



ÅRSREGNSKAPET FOR REGNSKAPSÅRET 2023 - GENERELL INFORMASJON

Enheten

Organisasjonsnummer:	981 254 228
Organisasjonsform:	Aksjeselskap
Foretaksnavn:	STOKKAN LYS AS
Forretningsadresse:	Mellomila 56 7018 TRONDHEIM

Regnskapsår

Årsregnskapets periode:	01.01.2023 - 31.12.2023
-------------------------	-------------------------

Konsern

Morselskap i konsern:	Ja
Konsernregnskap lagt ved:	Nei

Regnskapsregler

Regler for små foretak benyttet:	Ja
Benyttet ved utarbeidelsen av årsregnskapet til selskapet:	Regnskapslovens alminnelige regler

Årsregnskapet fastsatt av kompetent organ

Bekreftet av representant for selskapet:	Ståle Ravem
Dato for fastsettelse av årsregnskapet:	08.05.2024

Grunnlag for avgivelse

År 2023: Årsregnskapet er elektronisk innlevert
År 2022: Tall er hentet fra elektronisk innlevert årsregnskap fra 2023

Det er ikke krav til at årsregnskapet m.v. som sendes til Regnskapsregisteret er undertegnet. Kontrollen på at dette er utført ligger hos revisor/enhetens øverste organ. Sikkerheten ivaretas ved at innsender har rolle/rettighet for innsending av årsregnskapet via Altinn, og ved at det bekreftes at årsregnskapet er fastsatt av kompetent organ.

Brønnøysundregistrene, 28.05.2025



Resultatregnskap

Beløp i: NOK	Note	2023	2022
RESULTATREGNSKAP			
Inntekter			
Salgsinntekt	1	97 987 435	101 017 895
Annen driftsinntekt	1	860 141	184 940
Sum inntekter		98 847 576	101 202 835
Kostnader			
Varekostnad		49 735 402	49 622 531
Lønnskostnad	2	5 103 605	5 091 435
Avskrivning av driftsmidler og immaterielle eiendeler	1, 3	35 298	38 289
Annen driftskostnad	2	41 912 414	43 701 339
Sum kostnader		96 786 719	98 453 594
Driftsresultat		2 060 857	2 749 241
Finansinntekter og finanskostnader			
Inntekt på investering i datterselskap		425 226	
Annen renteinntekt		84 210	7 595
Annen finansinntekt		355 550	443 405
Verdiøkning markedsbaserte omløpsmidler		144 878	
Sum finansinntekter		1 009 864	451 000
Nedskrivning av finansielle eiendeler			6 276
Annen rentekostnad		4 678	1 489
Annen finanskostnad		1 084 372	862 713
Sum finanskostnader		1 089 051	870 477
Netto finans		-79 187	-419 477
Ordinært resultat før skattekostnad		1 981 671	2 329 764
Skattekostnad på resultat	4	319 476	514 113
Ordinært resultat etter skattekostnad		1 662 195	1 815 651
Årsresultat	5	1 662 195	1 815 651
Årsresultat etter minoritetsinteresser		1 662 195	1 815 651



Resultatregnskap

Beløp i: NOK	Note	2023	2022
Totalresultat		1 662 195	1 815 651
Overføringer og disponeringer			
Tilleggsutbytte			600 000
Ordinært utbytte		200 000	727 500
Avsatt til annen egenkapital		1 462 195	488 151
Sum overføringer og disponeringer		1 662 195	1 815 651



Balanse

Beløp i: NOK	Note	2023	2022
BALANSE - EIENDELER			
Anleggsmidler			
Immaterielle eiendeler			
Utsatt skattefordel	4	258 107	260 238
Sum immaterielle eiendeler		258 107	260 238
Varige driftsmidler			
Driftsløsøre, inventar o.a. utstyr	3	41 882	41 550
Sum varige driftsmidler		41 882	41 550
Finansielle anleggsmidler			
Investering i datterselskap	6	377 600	377 600
Investering i annet foretak i samme konsern	6		
Sum finansielle anleggsmidler		377 600	377 600
Sum anleggsmidler		677 589	679 388
Omløpsmidler			
Varer			
Sum varer	1	4 473 706	6 076 615
Fordringer			
Kundefordringer	7	13 955 933	11 503 227
Andre kortsiktige fordringer	7	6 697 365	6 161 079
Sum fordringer		20 653 298	17 664 306
Investeringer			
Aksjer og andeler i foretak i samme konsern	6		
Andre finansielle instrumenter		2 258 392	2 113 514
Sum investeringer		2 258 392	2 113 514
Bankinnskudd, kontanter og lignende			
Bankinnskudd, kontanter o.l.	8	5 864 596	6 624 109
Sum bankinnskudd, kontanter og lignende		5 864 596	6 624 109
Sum omløpsmidler		33 249 992	32 478 544



Balanse

Beløp i: NOK	Note	2023	2022
SUM EIENDELER		33 927 581	33 157 932
BALANSE - EGENKAPITAL OG GJELD			
Egenkapital			
Innskutt egenkapital			
Aksjekapital	5, 9	3 340 750	3 470 000
Beholdning av egne aksjer	9		
Annen innskutt egenkapital	5	3 700 500	3 700 500
Sum innskutt egenkapital		7 041 250	7 170 500
Opptjent egenkapital			
Annen egenkapital	5	9 073 928	9 179 984
Sum opptjent egenkapital		9 073 928	9 179 984
Sum egenkapital		16 115 178	16 350 484
Sum langsiktig gjeld		0	0
Kortsiktig gjeld			
Leverandørgjeld	7	14 740 896	12 804 364
Betalbar skatt	4	317 345	515 527
Skyldig offentlige avgifter		2 068 629	2 257 008
Utbytte		200 000	727 500
Annen kortsiktig gjeld	7	485 532	503 048
Sum kortsiktig gjeld		17 812 403	16 807 447
Sum gjeld		17 812 403	16 807 447
SUM EGENKAPITAL OG GJELD		33 927 581	33 157 932



Brønnøysundregistrene

ÅRSREGNSKAP FOR REGNSKAPSÅRET 2023 - GENERELL INFORMASJON

Journalnummer: 2024 540999

Enheten

Organisasjonsnummer: 981 254 228
Organisasjonsform: Aksjeselskap
Foretaksnavn: STOKKAN LYS AS
Forretningsadresse: Mellomila 56
7018 TRONDHEIM

Regnskapsår

Årsregnskapets periode: 01.01.2023 - 31.12.2023

Konsern

Morselskap i konsern: Ja
Konsernregnskap lagt ved: Nei

Regnskapsregler

Regler for små foretak benyttet: Ja
Benyttet ved utarbeidelsen av
årsregnskapet til selskapet: Regnskapslovens alminnelige regler

Årsregnskapet fastsatt av kompetent organ

Bekreftet av representant for selskapet: Ståle Ravem
Dato for fastsettelse av årsregnskapet: 08.05.2024

Grunnlag for avgivelse

År 2023: Årsregnskap er elektronisk innlevert.
År 2022: Tall er hentet fra elektronisk innlevert årsregnskap fra 2023.

Det er ikke krav til at årsregnskapet m.v. som sendes til Regnskapsregisteret er undertegnet. Kontrollen på at dette er utført ligger hos revisor/enhetens øverste organ. Sikkerheten ivaretas ved at innsender har rolle/rettighet for innsending av årsregnskapet via Altinn, og ved at det bekreftes at årsregnskapet er fastsatt av kompetent organ.

Brønnøysundregistrene, 29.06.2024



Organisasjonsnr: 981 254 228
STOKKAN LYS AS

RESULTATREGNSKAP

Beløp i: NOK	Note	2023	2022
RESULTATREGNSKAP			
Inntekter			
Salgsinntekt	1	97 987 435	101 017 895
Annen driftsinntekt	1	860 141	184 940
Sum inntekter		98 847 576	101 202 835
Kostnader			
Varekostnad		49 735 402	49 622 531
Lønnskostnad	2	5 103 605	5 091 435
Avskrivning av driftsmidler og immaterielle eiendeler	1, 3	35 298	38 289
Annen driftskostnad	2	41 912 414	43 701 339
Sum kostnader		96 786 719	98 453 594
Driftsresultat		2 060 857	2 749 241
Finansinntekter og finanskostnader			
Inntekt på investering i datterselskap		425 226	
Annen renteinntekt		84 210	7 595
Annen finansinntekt		355 550	443 405
Verdiøkning markedsbaserte omløpsmidler		144 878	
Sum finansinntekter		1 009 864	451 000
Nedskrivning av finansielle eiendeler			6 276
Annen rentekostnad		4 678	1 489
Annen finanskostnad		1 084 372	862 713
Sum finanskostnader		1 089 051	870 477
Netto finans		-79 187	-419 477
Ordinært resultat før skattekostnad			
Skattekostnad på resultat	4	1 981 671	2 329 764
Ordinært resultat etter skattekostnad		319 476	514 113
Årsresultat	5	1 662 195	1 815 651
Årsresultat etter minoritetsinteresser		1 662 195	1 815 651
Totalresultat		1 662 195	1 815 651
Overføringer og disponeringer			



Tilleggsutbytte		600 000
Ordinært utbytte	200 000	727 500
Avsatt til annen egenkapital	1 462 195	488 151
Sum overføringer og disponeringer	1 662 195	1 815 651



Organisasjonsnr: 981 254 228
STOKKAN LYS AS

BALANSE

Beløp i: NOK	Note	2023	2022
BALANSE - EIENDELER			
Anleggsmidler			
Immaterielle eiendeler			
Utsatt skattefordel	4	258 107	260 238
Sum immaterielle eiendeler		258 107	260 238
Varige driftsmidler			
Driftsløsøre, inventar o. a. utstyr			
	3	41 882	41 550
Sum varige driftsmidler		41 882	41 550
Finansielle anleggsmidler			
Investering i datterselskap			
	6	377 600	377 600
Investering i annet foretak i samme konsern			
	6		
Sum finansielle anleggsmidler		377 600	377 600
Sum anleggsmidler		677 589	679 388
Omløpsmidler			
Varer			
Sum varer	1	4 473 706	6 076 615
Fordringer			
Kundefordringer			
	7	13 955 933	11 503 227
Andre kortsiktige fordringer			
	7	6 697 365	6 161 079
Sum fordringer		20 653 298	17 664 306
Investeringer			
Aksjer og andeler i foretak i samme konsern			
	6		
Andre finansielle instrumenter			
		2 258 392	2 113 514
Sum investeringer		2 258 392	2 113 514
Bankinnskudd, kontanter og lignende			
Bankinnskudd, kontanter o. l.			
	8	5 864 596	6 624 109
Sum bankinnskudd, kontanter og lignende		5 864 596	6 624 109
Sum omløpsmidler		33 249 992	32 478 544
SUM EIENDELER		33 927 581	33 157 932



BALANSE - EGENKAPITAL OG GJELD

Egenkapital

Innskutt egenkapital

Aksjekapital	5, 9	3 340 750	3 470 000
Beholdning av egne aksjer	9		
Annen innskutt egenkapital	5	3 700 500	3 700 500
Sum innskutt egenkapital		7 041 250	7 170 500

Opptjent egenkapital

Annen egenkapital	5	9 073 928	9 179 984
Sum opptjent egenkapital		9 073 928	9 179 984

Sum egenkapital 16 115 178 16 350 484

Sum langsiktig gjeld 0 0

Kortsiktig gjeld

Leverandørgjeld	7	14 740 896	12 804 364
Betalbar skatt	4	317 345	515 527
Skyldig offentlige avgifter		2 068 629	2 257 008
Utbytte		200 000	727 500
Annen kortsiktig gjeld	7	485 532	503 048
Sum kortsiktig gjeld		17 812 403	16 807 447

Sum gjeld 17 812 403 16 807 447

SUM EGENKAPITAL OG GJELD 33 927 581 33 157 932



Organisasjonsnr: 981 254 228
STOKKAN LYS AS

NOTEOPPLYSNINGER - SELSKAP - alle poster oppgitt i hele tall

Note
2

Antall årsverk i regnskapsåret
4.00

<u>Sum</u>	<u>Beløp</u>
<u>Balanseført verdi 31.12.</u>	<u>Varige driftsmidler Immaterielle eiend.</u>

Konsernregnskap

Morselskapet sitt navn

Forretningskontor for morselskapet

Begrunnelse for at datterselskap er utelatt fra konsolideringen

<u>Samlet beløp - tilknyttet selskap</u>	<u>Årets</u>	<u>Fjorårets</u>
--	--------------	------------------

<u>Samlet beløp - foretak i samme konsern</u>	<u>Årets</u>	<u>Fjorårets</u>
---	--------------	------------------

<u>Samlet beløp - foretak i samme konsern</u>	<u>Årets</u>	<u>Fjorårets</u>
---	--------------	------------------

<u>Samlet beløp - felles kontrollert virksomhet</u>	<u>Årets</u>	<u>Fjorårets</u>
---	--------------	------------------

<u>Pantstillelse</u>	<u>Beløp</u>
----------------------	--------------

<u>Beholdning av egne aksjer</u>	<u>Antall</u>	<u>Pålydende</u>	<u>Andel av aksjek.</u>
----------------------------------	---------------	------------------	-------------------------



Resultatregnskap			
Stokkan Lys AS			
Driftsinntekter og driftskostnader	Note	2023	2022
Salgsinntekt	1	97 987 435	101 017 895
Annen driftsinntekt	1	860 141	184 940
Sum driftsinntekter		<u>98 847 576</u>	<u>101 202 835</u>
Varekostnad		49 735 402	49 622 531
Lønnskostnad	2	5 103 605	5 091 435
Avskrivning av driftsmidler og immaterielle eiendeler	1, 3	35 298	38 289
Annen driftskostnad	2	41 912 414	43 701 339
Sum driftskostnader		<u>96 786 719</u>	<u>98 453 594</u>
Driftsresultat		<u>2 060 857</u>	<u>2 749 241</u>
Finansinntekter og finanskostnader			
Inntekt på investering i datterselskap		425 226	0
Annen renteinntekt		84 210	7 595
Annen finansinntekt		355 550	443 405
Verdiøkning markedsbaserte omløpsmidler		144 878	0
Nedskrivning av finansielle eiendeler		0	6 276
Annen rentekostnad		4 678	1 489
Annen finanskostnad		1 084 372	862 713
Resultat av finansposter		<u>-79 187</u>	<u>-419 477</u>
Resultat før skattekostnad		1 981 671	2 329 764
Skattekostnad på resultat	4	319 476	514 113
Resultat		<u>1 662 195</u>	<u>1 815 651</u>
Årsresultat	5	<u>1 662 195</u>	<u>1 815 651</u>
Overføringer			
Tilleggsutbytte		0	600 000
Avsatt til utbytte		200 000	727 500
Avsatt til annen egenkapital		1 462 195	488 151
Sum overføringer		<u>1 662 195</u>	<u>1 815 651</u>



Balanse			
Stokkan Lys AS			
Eiendeler	Note	2023	2022
Anleggsmidler			
Immaterielle eiendeler			
Utsatt skattefordel	4	258 107	260 238
Sum immaterielle eiendeler		<u>258 107</u>	<u>260 238</u>
Varige driftsmidler			
Driftsløsøre, inventar o.a. utstyr	3	41 882	41 550
Sum varige driftsmidler		<u>41 882</u>	<u>41 550</u>
Investeringer i datterselskap	6	377 600	377 600
Sum finansielle anleggsmidler		<u>377 600</u>	<u>377 600</u>
Sum anleggsmidler		<u>677 589</u>	<u>679 388</u>
Omløpsmidler			
Lager av varer og annen beholdning	1	4 473 706	6 076 615
Fordringer			
Kundefordringer	7	13 955 933	11 503 227
Andre kortsiktige fordringer	7	6 697 365	6 161 079
Sum fordringer		<u>20 653 298</u>	<u>17 664 306</u>
Investeringer			
Andre finansielle instrumenter		2 258 392	2 113 514
Sum investeringer		<u>2 258 392</u>	<u>2 113 514</u>
Bankinnskudd, kontanter o.l.	8	5 864 596	6 624 109
Sum omløpsmidler		<u>33 249 992</u>	<u>32 478 544</u>
Sum eiendeler		<u>33 927 581</u>	<u>33 157 932</u>



Balanse			
Stokkan Lys AS			
Egenkapital og gjeld	Note	2023	2022
Innskutt egenkapital			
Aksjekapital	5, 9	3 340 750	3 470 000
Annen innskutt egenkapital	5	3 700 500	3 700 500
Sum innskutt egenkapital		<u>7 041 250</u>	<u>7 170 500</u>
Opptjent egenkapital			
Annen egenkapital	5	9 073 928	9 179 984
Sum opptjent egenkapital		<u>9 073 928</u>	<u>9 179 984</u>
Sum egenkapital		<u>16 115 178</u>	<u>16 350 484</u>
Gjeld			
Kortsiktig gjeld			
Leverandørgjeld	7	14 740 896	12 804 364
Betalbar skatt	4	317 345	515 527
Skyldig offentlige avgifter		2 068 629	2 257 008
Utbytte		200 000	727 500
Annen kortsiktig gjeld	7	485 532	503 048
Sum kortsiktig gjeld		<u>17 812 403</u>	<u>16 807 447</u>
Sum gjeld		<u>17 812 403</u>	<u>16 807 447</u>
Sum egenkapital og gjeld		<u>33 927 581</u>	<u>33 157 932</u>
Trondheim, 08.05.2024 Styret i Stokkan Lys AS			
_____ Ståle Ravem styreleder		_____ Kristian Drage styremedlem/daglig leder	
_____ Tor Morten Lorvik styremedlem		_____ Nils Elias Grønningsæter styremedlem	
_____ Andreas Skarpnes styremedlem			
Stokkan Lys AS		Side 3	



Stokkan Lys AS

Noter til årsregnskapet 2023

Note 1 Regnskapsprinsipper

Årsregnskapet er satt opp i samsvar med regnskapslovens bestemmelser og god regnskapsskikk. Det er ikke utarbeidet konsernregnskap da datterselskapet samlet sett er vurdert til å være av uvesentlig betydning for å vurdere konsernets stilling.

Driftsinntekter

Inntektsføring ved salg av varer skjer på leveringstidspunktet. Tjenester inntektsføres etter hvert som de leveres.

Skatt

Skattekostnaden i resultatregnskapet omfatter både periodens betalbare skatt og endring i utsatt skatt. Utsatt skatt er beregnet med 22 % på grunnlag av de midlertidige forskjeller som eksisterer mellom regnskapsmessige og skattemessige verdier, samt ligningsmessig underskudd til fremføring ved utgangen av regnskapsåret. Skatteøkende og skattereduserende midlertidige forskjeller som reverserer eller kan reverseres i samme periode er utlignet og nettoført.

Klassifisering og vurdering av anleggsmidler

Anleggsmidler omfatter eiendeler bestemt til varig eie og bruk. Anleggsmidler er vurdert til anskaffelseskost. Varige driftsmidler balanseføres og avskrives over driftsmidlets økonomiske levetid. Avskrivningsperioden for fast eiendom anskaffet etter 2009 er dekomponert i en del som gjelder råbygget og en del som gjelder faste tekniske installasjoner. Varige driftsmidler nedskrives til gjenvinnbart beløp ved verdifall som forventes ikke å være forbigående. Gjenvinnbart beløp er det høyeste av netto salgsverdi og verdi i bruk. Verdi i bruk er nåverdi av fremtidige kontantstrømmer knyttet til eiendelen. Nedskrivningen reverseres når grunnlaget for nedskrivningen ikke lenger er til stede.

Klassifisering og vurdering av omløpsmidler

Omløpsmidler og kortsiktig gjeld omfatter normalt poster som forfaller til betaling innen ett år etter balansedagen, samt poster som knytter seg til varekretsløpet. Omløpsmidler vurderes til laveste verdi av anskaffelseskost og virkelig verdi.

Aksjer i datterselskap

Datterselskap vurderes etter kostmetoden i selskapsregnskapet. Investeringen er vurdert til anskaffelseskost for aksjene med mindre nedskrivning har vært nødvendig. Det er foretatt nedskrivning til virkelig verdi når verdifall skyldes årsaker som ikke kan forventes å være forbigående og det må anses nødvendig etter god regnskapsskikk. Nedskrivninger er reversert når grunnlaget for nedskrivning ikke lenger er til stede.

Utbytte, konsernbidrag og andre utdelinger fra datterselskap er inntektsført samme år som det er avsatt i givers regnskap. Overstiger utbytte / konsernbidraget andelen av opptjent resultat etter anskaffelsestidspunktet, representerer den overskytende del tilbakebetaling av investert kapital, og utdelingene er fratrukket investeringens verdi i balansen til morselskapet.

Varer

Varer er vurdert til det laveste av anskaffelseskost og netto salgsverdi.

Fordringer

Kundefordringer og andre fordringer oppføres til pålydende etter fradrag for avsetning til forventet tap. Avsetning til tap gjøres på grunnlag av en individuell vurdering av de enkelte fordringene.

Stokkan Lys AS



Stokkan Lys AS	Noter til årsregnskapet 2023
----------------	------------------------------

Note 2 Lønnskostnader og ytelser, godtgjørelser til daglig leder, styret og revisor

Lønnskostnader	2023	2022
Lønninger	3 935 898	4 012 512
Arbeidsgiveravgift	610 250	610 814
Andre ytelser	557 457	468 108
Sum	5 103 605	5 091 435

Selskapet har i 2023 sysselsatt 6 årsverk.

Daglig leder godtgjørelse kr 550 000.-

Revisjonshonorar kr 86 335.- Bistand kr 35 187.-.

Pensjonsforpliktelser

Selskapet er pliktig til å ha tjenstepensjonsordning etter lov om obligatorisk tjenstepensjon. Selskapets pensjonsordninger tilfredsstiller kravene i denne lov.

Note 3 Anleggsmidler

	Driftsløsøre, inventar ol.	Sum
Anskaffelseskost pr. 01.01.23	1 115 659	1 115 659
+ Tilgang kjøpte driftsmidler	35 630	35 630
= Anskaffelseskost 31.12.23	1 151 289	1 151 289
Akkumulerte avskrivninger 31.12.23	1 109 407	1 109 407
= Bokført verdi 31.12.23	41 882	41 882
Årets ordinære avskrivninger	35 298	35 298
Økonomisk levetid	3-10 år	

Stokkan Lys AS



Stokkan Lys AS	Noter til årsregnskapet 2023
----------------	------------------------------

Note 4 Skatt

Årets skattekostnad	2023	2022
Resultatført skatt på ordinært resultat:		
Betalbar skatt	317 345	515 527
Endring i utsatt skattefordel	2 131	-1 414
Skattekostnad ordinært resultat	319 476	514 113
Skattepliktig inntekt:		
Resultat før skatt	1 981 671	2 329 764
Permanente forskjeller	-529 511	7 115
Endring i midlertidige forskjeller	-9 684	6 426
Skattepliktig inntekt	1 442 476	2 343 305
Betalbar skatt i balansen:		
Betalbar skatt på årets resultat	317 345	515 527
Sum betalbar skatt i balansen	317 345	515 527

Skatteeffekten av midlertidige forskjeller som har gitt opphav til utsatt skatt og utsatte skattefordeler, spesifisert på typer av midlertidige forskjeller

	2023	2022	Endring
Varige driftsmidler	-29 169	-38 852	-9 684
Fordringer	-1 144 047	-1 144 047	0
Sum	-1 173 216	-1 182 899	-9 684
Grunnlag for utsatt skattefordel	-1 173 216	-1 182 899	-9 684
Utsatt skattefordel (22 %)	-258 107	-260 238	-2 130

Note 5 Egenkapital

	Aksjekapital	Egne aksjer	Annen Innskutt egenkapital	Annen egenkapital	Sum egenkapital
Pr. 31.12.2022	3 470 000	0	3 700 500	9 179 984	16 350 484
Årets resultat				1 662 195	1 662 195
Utbytte				-200 000	-200 000
Innløsning B aksjer			0	-1 568 251	-1 568 251
Kapitalnedsettelse	-129 250		0		-129 250
Pr 31.12.2023	3 340 750	0	3 700 500	9 073 928	16 115 178

Stokkan Lys AS



Stokkan Lys AS	Noter til årsregnskapet 2023
----------------	------------------------------

Note 6 Datterselskap, TS og FKV

	Kontor-kommune	Eier-andel	Balanseført verdi	Andel egenkapital	Andel resultat
DS/FKV/TS					
Stokkan Lys Salg AS	TRONDHEIM	85,0%	377 600	1 813 386	-644 925
Sum			377 600	1 813 386	-644 925

Note 7 Mellomværende med selskap i samme konsern

	2023	2022
Fordringer		
Kundefordringer konsern	167 531	127 799
Andre kortsiktige fordringer konsern	5 631 000	5 631 000
Sum	5 798 531	5 758 799
Gjeld		
Leverandørgjeld innen konsern	8 449 679	5 975 054
Sum	8 449 679	5 975 054

Note 8 Bankinnskudd

Innestående midler på skattetrekkkonto (bundne midler) er på kr. 171 500.

Note 9 Aksjonærer

Aksjekapitalen i Stokkan Lys AS pr. 31.12 består av følgende aksjeklasser:

	Antall	Pålydende	Bokført
A-aksjer	11 135	250,0	2 783 750
B-aksjer	2 228	250,0	557 000
Sum	13 363		3 340 750

Eierstruktur

De største aksjonærene i % pr. 31.12 var:

	A-aksjer	B-aksjer	Sum	Eierandel	Stemmeandel
NG Invest AS	2 227	991	3 218	24,1	24,1
SR Invest AS	2 227	751	2 978	22,3	22,3
Klovika Invest AS	2 227	243	2 470	18,5	18,5
Sundsholmen AS	2 227	243	2 470	18,5	18,5
Flåklypa Invest AS	2 227		2 227	16,7	16,7
Totalt antall aksjer	11 135	2 228	13 363	100,0	100,0

Stokkan Lys AS



Åfjord

Øvre Årnes 2
7170 Åfjord
Tlf. 72 53 16 22

Indre Fosen

Rådhusvn. 20
7100 Rissa
Tlf. 73 85 10 20

Ørland

Maren Juels gt 1
7130 Brekstad
Tlf. 72 51 31 20

Til generalforsamlingen i Stokkan Lys AS

Uavhengig revisors beretning

Konklusjon

Vi har revidert årsregnskapet for Stokkan Lys AS som viser et overskudd på kr 1 662 195. Årsregnskapet består av balanse per 31. desember 2023, resultatregnskap for regnskapsåret avsluttet per denne datoen og noter til årsregnskapet, herunder et sammendrag av viktige regnskapsprinsipper.

Etter vår mening

- oppfyller årsregnskapet gjeldende lovkrav, og
- gir årsregnskapet et rettviseende bilde av selskapets finansielle stilling per 31. desember 2023 og av dets resultater for regnskapsåret avsluttet per denne datoen i samsvar med regnskapslovens regler og god regnskapsskikk i Norge.

Grunnlag for konklusjonen

Vi har gjennomført revisjonen i samsvar med International Standards on Auditing (ISA-ene). Våre oppgaver og plikter i henhold til disse standardene er beskrevet nedenfor under "Revisors oppgaver og plikter ved revisjonen av årsregnskapet". Vi er uavhengige av selskapet i samsvar med kravene i relevante lover og forskrifter i Norge og International Code of Ethics for Professional Accountants (inkludert internasjonale uavhengighetsstandarder) utstedt av International Ethics Standards Board for Accountants (IESBA-reglene), og vi har overholdt våre øvrige etiske forpliktelser i samsvar med disse kravene. Innhentet revisjonsbevis er etter vår vurdering tilstrekkelig og hensiktsmessig som grunnlag for vår konklusjon.

Øvrig informasjon

Styret og daglig leder (ledelsen) er ansvarlige for øvrig informasjon som er publisert sammen med årsregnskapet. Øvrig informasjon består av årsberetningen. Vår konklusjon om årsregnskapet ovenfor dekker ikke øvrig informasjon.

I forbindelse med revisjonen av årsregnskapet er det vår oppgave å lese øvrig informasjon. Formålet er å vurdere hvorvidt det foreligger vesentlig inkonsistens mellom den øvrige informasjonen og årsregnskapet og den kunnskap vi har opparbeidet oss under revisjonen av årsregnskapet, eller hvorvidt øvrig informasjon fremstår som vesentlig feil. Vi har plikt til å rapportere dersom øvrig informasjon fremstår som vesentlig feil. Vi har ingenting å rapportere i så henseende.

Ledelsens ansvar for årsregnskapet

Ledelsen er ansvarlig for å utarbeide årsregnskapet og for at det gir et rettviseende bilde i samsvar med regnskapslovens regler og god regnskapsskikk i Norge. Ledelsen er også ansvarlig for slik intern kontroll som den finner nødvendig for å kunne utarbeide et årsregnskap som ikke inneholder vesentlig feilinformasjon, verken som følge av misligheter eller utilsiktede feil.

Ved utarbeidelsen av årsregnskapet må ledelsen ta standpunkt til selskapets evne til fortsatt drift og opplyse om forhold av betydning for fortsatt drift. Forutsetningen om fortsatt drift skal legges til grunn for årsregnskapet så lenge det ikke er sannsynlig at virksomheten vil bli avvirket.

Ansvarlige revisorer:

Autorisert
Regnskapsførerselskap
Medlemmer av
Den norske Revisorforening

Stig-Roar Guttelvik

stigroar@systemrevisjon.no
Mobil 994 65 932

Henrik Jønvik

henrik@systemrevisjon.no
Mobil 981 11 952

Ragnar Hoås

ragnar@systemrevisjon.no
Mobil 913 50 952

Systemrevisjon Fosen AS
Org. nr. NO 980 545 717
Bankkto. 4213 08 91289

www.systemrevisjon.no



Revisors oppgaver og plikter ved revisjonen av årsregnskapet

Vårt mål er å oppnå betryggende sikkerhet for at årsregnskapet som helhet ikke inneholder vesentlig feilinformasjon, verken som følge av misligheter eller utilsiktede feil, og å avgi en revisjonsberetning som inneholder vår konklusjon. Betryggende sikkerhet er en høy grad av sikkerhet, men ingen garanti for at en revisjon utført i samsvar med ISA-ene, alltid vil avdekke vesentlig feilinformasjon. Feilinformasjon kan oppstå som følge av misligheter eller utilsiktede feil. Feilinformasjon er å anse som vesentlig dersom den enkeltvis eller samlet med rimelighet kan forventes å påvirke de økonomiske beslutningene som brukerne foretar på grunnlag av årsregnskapet.

For videre beskrivelse av revisors oppgaver og plikter vises det til:
<https://revisorforeningen.no/revisjonsberetninger>

Rissa, 28.05.2024
Systemrevisjon Fosen AS

Henrik Jønvik
statsautorisert revisor



Årsberetning 2023 - Stokkan Lys AS

Virksomhetens art og tilholdssted

Stokkan Lys prosjekterer og leverer belysningsutstyr til hele landet, til en rekke næringer som hoteller, restauranter, kontorer, butikker, men også til private boliger og hytter. Hoved kundegruppene er installatører, arkitekter, private og offentlige byggherrer.

Konsernet består i tillegg til Stokkan Lys AS av følgende datterselskap:

Stokkan Lys Salg AS – org nr. 990 783 942

Det er ikke utarbeidet konsernregnskap da datterselskapet samlet sett er vurdert til å være av uvesentlig betydning for å vurdere konsernets stilling.

Stokkan Lys Nord AS og Stokkan Lys Vest AS er selvstendige selskap, men drives likt som de andre i gruppen. Stokkan Lys AS leverer regnskaps- og logistiktjenester til disse selskapene også.

Hovedkontoret til konsernet er i Trondheim. Stokkan Lys Salg AS har også avdelingskontorer i Oslo, Steinkjer og Hemnesberget, i tillegg til Trondheim. Stokkan Lys Vest AS holder til i Ålesund og Stokkan Lys Nord AS i Harstad.

Selskapet importerer belysningsutstyr fra en rekke produsenter i Europa, men også noe fra Kina. Noe av belysningen sendes direkte til kunde, men det meste sendes til ES Transport på Lørenskog som holder lager for Stokkan Lys og ordner videre transport.

Redegjørelse for årsregnskapet

Omsetningen for Stokkan Lys AS ble i 2023 på kr 98 847 756 med et årsresultat på kr 1 662 195.

Driftsresultatet for selskapet utgjorde NOK 2 060 857.

Selskapets likviditetsbeholdning var NOK 7 981 487 per 31.12.2023.

Fremtidig utvikling

Ordreinngangen i starten av 2024 har vært lavere enn budsjettet, mens det i 2. kvartal har vært en meget god ordreinngang.

Omsetningen første kvartal 2024 er svakere enn budsjettet og i forhold til fjoråret, mens kostnadssiden har vært etter budsjett. For 2. kvartal og resten av året vil god ordreinngang medføre at totalomsetningen for året vil være cirka etter budsjett.

Finansiell risiko

Overordnet om målsetting og strategi

Stokkan Lys er eksponert for finansiell risiko, spesielt valutarisiko. Målsettingen er å avdempe den finansielle risikoen i størst mulig grad. Selskapets nåværende strategi innbefatter ikke bruk av finansielle instrumenter, men dette er gjenstand for løpende vurdering av styret.

Markedsrisiko

Stokkan Lys AS er eksponert for endringer i valutakurser, spesielt euro og USD, da en vesentlig del av selskapets varekjøp er i utenlandsk valuta. Ca. 70 % av selskapets kjøp kommer fra produsenter som



fakturerer i euro og USD. Selskapet har ikke inngått terminkontrakter eller andre avtaler for å redusere selskapets valutarisiko og derigjennom den driftstilknyttede markedsrisikoen, men dette er under løpende vurdering. Selskapet er lite eksponert for endringer i rentenivået.

Kreditrisiko

Risikoen for tap på fordringer er vurdert som lav, men en økning kan ventes på grunn av endring i markedsforholdene. Selskapet har hittil ikke hatt vesentlige tap på fordringer. Brutto kreditteksponering på balansedagen utgjør totalt NOK 17 812 403 for selskapet i 2023. De opplistede tallene for selskapet er eksklusiv fordringer på konsernselskaper.

Likviditetsrisiko

Selskapet vurderer likviditeten i selskapet som akseptabel, men vi har økende fokus på forfalte fordringer. Forfallstidspunkter for kundefordringer opprettholdes.

Fortsatt drift

I samsvar med regnskapsloven § 3-3a bekreftes det at forutsetningene om fortsatt drift er til stede. Til grunn for antagelsen ligger resultatprognoser for 2024 og konsernets langsiktige strategiske prognoser for årene fremover. Konsernet er i en sunn økonomisk og finansiell stilling.

Resultatdisponering

Styret foreslår følgende disponering av årsresultatet i selskapet:

Årsresultat	1 662 195
Utbytte	200 000
Avsatt til annen egenkapital	1 462 195

Forslaget er begrunnet i eierens ønske om å styrke kapitalstrukturen i selskapet.

Arbeidsmiljø

Sykefraværet i bedriften var på totalt 705 timer i 2023 (6,9% av totale arbeidstimer i selskapet). Selskapet jobber kontinuerlig med forebygging av sykefravær i form av trivselstiltak, medarbeidersamtaler, god opplæring og tilrettelegging av arbeidssituasjon for den enkelte.

Selskapet har ikke hatt skader og uhell i 2023.

Det er lav turnover hos ansatte.

Likestilling og diskriminering

Kvinneandelen utgjør 50% av totalt antall ansatte i konsernet.

Når det gjelder alderssammensetning så er 17% under 30 år, 50% mellom 30-50 år og 33 % over 50 år. Det har vært ønske å øke andelen yngre ansatte ved de seneste rekrutteringsprosessene.

Ytre miljø

Selskapet har ingen egen produksjon, men har fokus på å redusere utslipp gjennom å samle leveransene ut til kundene, emballasjeoptimering /reduksjon og riktig avfallshåndtering. Selskapets styringssystem for miljø er sertifisert etter ISO 14001:2015



Det jobbes også i innkjøpsprosessen med kartlegging av produsenten i forhold til deres miljøsystem med tanke på monitorering av utslipp, miljømål, og miljøvennlige innsatsfaktorer i produksjonen.

Åpenhetsloven

Åpenhetsloven trådte i kraft 1 juli 2022 og har til hensikt å fremme virksomheters respekt for grunnleggende menneskerettigheter og anstendige arbeidsforhold i alle ledd i leverandørkjeden.

I Stokkan Lys er vi opptatt av å jobbe med ansvarlig innkjøp. Vi stiller krav til våre produsenter gjennom kontrakter og etiske retningslinjer. Vi importerer og selger armaturer fra produsenter i Europa og Kina som kan medføre risiko for brudd på retningslinjer. Vi forsøker derfor å ha gode system for kartlegging og valg av produsent for å sikre oss mot brudd på menneskerettigheter og anstendige arbeidsvilkår.

Stokkan Lys AS arbeider kontinuerlig for å tilpasse våre rutiner for å sørge for en god oppfølging av intensjonen bak loven.

Redegjørelsen etter åpenhetsloven er publisert på Stokkan Lys sin hjemmeside: www.stokkanlys.no.

Forsikring for styrets medlemmer og daglig leder

Det er ikke tegnet forsikring (styreansvarsforsikring) for styret eller daglig leder.

Trondheim, 08.05.2024

Kristian Drage
Daglig leder

Ståle Ravem
Styreleder

Andreas Skarpmes
Styremedlem

Kristian Drage
Styremedlem

Nils Elias Grønningseter
Styremedlem

Tor Morten Lorvik
Styremedlem



Resultatregnskap			
Stokkan Lys AS			
Driftsinntekter og driftskostnader	Note	2023	2022
Salgsinntekt	1	97 987 435	101 017 895
Annen driftsinntekt	1	860 141	184 940
Sum driftsinntekter		<u>98 847 576</u>	<u>101 202 835</u>
Varekostnad		49 735 402	49 622 531
Lønnskostnad	2	5 103 605	5 091 435
Avskrivning av driftsmidler og immaterielle eiendeler	1, 3	35 298	38 289
Annen driftskostnad	2	41 912 414	43 701 339
Sum driftskostnader		<u>96 786 719</u>	<u>98 453 594</u>
Driftsresultat		<u>2 060 857</u>	<u>2 749 241</u>
Finansinntekter og finanskostnader			
Inntekt på investering i datterselskap		425 226	0
Annen renteinntekt		84 210	7 595
Annen finansinntekt		355 550	443 405
Verdiøkning markedsbaserte omløpsmidler		144 878	0
Nedskrivning av finansielle eiendeler		0	6 276
Annen rentekostnad		4 678	1 489
Annen finanskostnad		1 084 372	862 713
Resultat av finansposter		<u>-79 187</u>	<u>-419 477</u>
Resultat før skattekostnad		1 981 671	2 329 764
Skattekostnad på resultat	4	319 476	514 113
Resultat		<u>1 662 195</u>	<u>1 815 651</u>
Årsresultat	5	<u>1 662 195</u>	<u>1 815 651</u>
Overføringer			
Tilleggsutbytte		0	600 000
Avsatt til utbytte		200 000	727 500
Avsatt til annen egenkapital		1 462 195	488 151
Sum overføringer		<u>1 662 195</u>	<u>1 815 651</u>




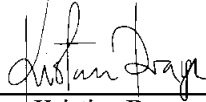
Balanse			
Stokkan Lys AS			
Eiendeler	Note	2023	2022
Anleggsmidler			
Immaterielle eiendeler			
Utsatt skattefordel	4	258 107	260 238
Sum immaterielle eiendeler		<u>258 107</u>	<u>260 238</u>
Varige driftsmidler			
Driftsløsøre, inventar o.a. utstyr	3	41 882	41 550
Sum varige driftsmidler		<u>41 882</u>	<u>41 550</u>
Investeringer i datterselskap	6	377 600	377 600
Sum finansielle anleggsmidler		<u>377 600</u>	<u>377 600</u>
Sum anleggsmidler		<u>677 589</u>	<u>679 388</u>
Omløpsmidler			
Lager av varer og annen beholdning	1	4 473 706	6 076 615
Fordringer			
Kundefordringer	7	13 955 933	11 503 227
Andre kortsiktige fordringer	7	6 697 365	6 161 079
Sum fordringer		<u>20 653 298</u>	<u>17 664 306</u>
Investeringer			
Andre finansielle instrumenter		2 258 392	2 113 514
Sum investeringer		<u>2 258 392</u>	<u>2 113 514</u>
Bankinnskudd, kontanter o.l.	8	5 864 596	6 624 109
Sum omløpsmidler		<u>33 249 992</u>	<u>32 478 544</u>
Sum eiendeler		<u>33 927 581</u>	<u>33 157 932</u>
Stokkan Lys AS			Side 2

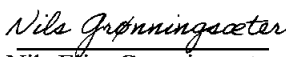



Balanse			
Stokkan Lys AS			
Egenkapital og gjeld	Note	2023	2022
Innskutt egenkapital			
Aksjekapital	5, 9	3 340 750	3 470 000
Annen innskutt egenkapital	5	3 700 500	3 700 500
Sum innskutt egenkapital		<u>7 041 250</u>	<u>7 170 500</u>
Opptjent egenkapital			
Annen egenkapital	5	9 073 928	9 179 984
Sum opptjent egenkapital		<u>9 073 928</u>	<u>9 179 984</u>
Sum egenkapital		<u>16 115 178</u>	<u>16 350 484</u>
Gjeld			
Kortsiktig gjeld			
Leverandørgjeld	7	14 740 896	12 804 364
Betalbar skatt	4	317 345	515 527
Skyldig offentlige avgifter		2 068 629	2 257 008
Utbytte		200 000	727 500
Annen kortsiktig gjeld	7	485 532	503 048
Sum kortsiktig gjeld		<u>17 812 403</u>	<u>16 807 447</u>
Sum gjeld		<u>17 812 403</u>	<u>16 807 447</u>
Sum egenkapital og gjeld		<u>33 927 581</u>	<u>33 157 932</u>

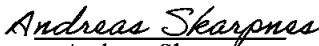
Trondheim, 08.05.2024
Styret i Stokkan Lys AS


Ståle Ravem
styreleder


Kristian Drage
styremedlem/daglig leder


Nils Elias Grønningseter
styremedlem


Tor Morten Lorvik
styremedlem


Andreas Skarpmes
styremedlem

Stokkan Lys AS Side 3



Note 1 Regnskapsprinsipper

Årsregnskapet er satt opp i samsvar med regnskapslovens bestemmelser og god regnskapsskikk. Det er ikke utarbeidet konsernregnskap da datterselskapet samlet sett er vurdert til å være av uvesentlig betydning for å vurdere konsernets stilling.

Driftsinntekter

Inntektsføring ved salg av varer skjer på leveringstidspunktet. Tjenester inntektsføres etter hvert som de leveres.

Skatt

Skattekostnaden i resultatregnskapet omfatter både periodens betalbare skatt og endring i utsatt skatt. Utsatt skatt er beregnet med 22 % på grunnlag av de midlertidige forskjeller som eksisterer mellom regnskapsmessige og skattemessige verdier, samt ligningsmessig underskudd til fremføring ved utgangen av regnskapsåret. Skatteøkende og skattereduserende midlertidige forskjeller som reverserer eller kan reverseres i samme periode er utlignet og nettoført.

Klassifisering og vurdering av anleggsmidler

Anleggsmidler omfatter eiendeler bestemt til varig eie og bruk. Anleggsmidler er vurdert til anskaffelseskost. Varige driftsmidler balanseføres og avskrives over driftsmidlets økonomiske levetid. Avskrivningsperioden for fast eiendom anskaffet etter 2009 er dekomponert i en del som gjelder råbygget og en del som gjelder faste tekniske installasjoner. Varige driftsmidler nedskrives til gjenvinnbart beløp ved verdifall som forventes ikke å være forbigående. Gjenvinnbart beløp er det høyeste av netto salgsverdi og verdi i bruk. Verdi i bruk er nåverdi av fremtidige kontantstrømmer knyttet til eiendelen. Nedskrivningen reverseres når grunnlaget for nedskrivningen ikke lenger er til stede.

Klassifisering og vurdering av omløpsmidler

Omløpsmidler og kortsiktig gjeld omfatter normalt poster som forfaller til betaling innen ett år etter balansedagen, samt poster som knytter seg til varekretsløpet. Omløpsmidler vurderes til laveste verdi av anskaffelseskost og virkelig verdi.

Aksjer i datterselskap

Datterselskap vurderes etter kostmetoden i selskapsregnskapet. Investeringen er vurdert til anskaffelseskost for aksjene med mindre nedskrivning har vært nødvendig. Det er foretatt nedskrivning til virkelig verdi når verdifall skyldes årsaker som ikke kan forventes å være forbigående og det må anses nødvendig etter god regnskapsskikk. Nedskrivninger er reversert når grunnlaget for nedskrivning ikke lenger er til stede.

Utbytte, konsernbidrag og andre utdelinger fra datterselskap er inntektsført samme år som det er avsatt i givers regnskap. Overstiger utbytte / konsernbidraget andelen av opptjent resultat etter anskaffelsestidspunktet, representerer den overskytende del tilbakebetaling av investert kapital, og utdelingene er fratrukket investeringens verdi i balansen til morselskapet.

Varer

Varer er vurdert til det laveste av anskaffelseskost og netto salgsverdi.

Fordringer

Kundefordringer og andre fordringer oppføres til pålydende etter fradrag for avsetning til forventet tap. Avsetning til tap gjøres på grunnlag av en individuell vurdering av de enkelte fordringene.



Stokkan Lys AS	Noter til årsregnskapet 2023
----------------	------------------------------

Note 2 Lønnskostnader og ytelser, godtgjørelser til daglig leder, styret og revisor

Lønnskostnader	2023	2022
Lønninger	3 935 898	4 012 512
Arbeidsgiveravgift	610 250	610 814
Andre ytelser	557 457	468 108
Sum	5 103 605	5 091 435

Selskapet har i 2023 sysselsatt 6 årsverk.

Daglig leder godtgjørelse kr 550 000.-

Revisjonshonorar kr 86 335.- Bistand kr 35 187.-.

Pensjonsforpliktelser

Selskapet er pliktig til å ha tjenstepensjonsordning etter lov om obligatorisk tjenstepensjon. Selskapets pensjonsordninger tilfredsstiller kravene i denne lov.

Note 3 Anleggsmidler

	Driftsløsøre, inventar ol.	Sum
Anskaffelseskost pr. 01.01.23	1 115 659	1 115 659
+ Tilgang kjøpte driftsmidler	35 630	35 630
= Anskaffelseskost 31.12.23	1 151 289	1 151 289
Akkumulerte avskrivninger 31.12.23	1 109 407	1 109 407
= Bokført verdi 31.12.23	41 882	41 882
Årets ordinære avskrivninger	35 298	35 298
Økonomisk levetid	3-10 år	

Stokkan Lys AS



Stokkan Lys AS	Noter til årsregnskapet 2023
----------------	------------------------------

Note 4 Skatt

Årets skattekostnad	2023	2022
Resultatført skatt på ordinært resultat:		
Betalbar skatt	317 345	515 527
Endring i utsatt skattefordel	2 131	-1 414
Skattekostnad ordinært resultat	319 476	514 113
Skattepliktig inntekt:		
Resultat før skatt	1 981 671	2 329 764
Permanente forskjeller	-529 511	7 115
Endring i midlertidige forskjeller	-9 684	6 426
Skattepliktig inntekt	1 442 476	2 343 305
Betalbar skatt i balansen:		
Betalbar skatt på årets resultat	317 345	515 527
Sum betalbar skatt i balansen	317 345	515 527

Skatteeffekten av midlertidige forskjeller som har gitt opphav til utsatt skatt og utsatte skattefordeler, spesifisert på typer av midlertidige forskjeller

	2023	2022	Endring
Varige driftsmidler	-29 169	-38 852	-9 684
Fordringer	-1 144 047	-1 144 047	0
Sum	-1 173 216	-1 182 899	-9 684
Grunnlag for utsatt skattefordel	-1 173 216	-1 182 899	-9 684
Utsatt skattefordel (22 %)	-258 107	-260 238	-2 130

Note 5 Egenkapital

	Aksjekapital	Egne aksjer	Annen Innskutt egenkapital	Annen egenkapital	Sum egenkapital
Pr. 31.12.2022	3 470 000	0	3 700 500	9 179 984	16 350 484
Årets resultat				1 662 195	1 662 195
Utbytte				-200 000	-200 000
Innløsning B aksjer			0	-1 568 251	-1 568 251
Kapitalnedsettelse	-129 250		0		-129 250
Pr 31.12.2023	3 340 750	0	3 700 500	9 073 928	16 115 178

Stokkan Lys AS



Stokkan Lys AS	Noter til årsregnskapet 2023
----------------	------------------------------

Note 6 Datterselskap, TS og FKV

	Kontor-kommune	Eier-andel	Balanseført verdi	Andel egenkapital	Andel resultat
DS/FKV/TS					
Stokkan Lys Salg AS	TRONDHEIM	85,0%	377 600	1 813 386	-644 925
Sum			377 600	1 813 386	-644 925

Note 7 Mellomværende med selskap i samme konsern

	2023	2022
Fordringer		
Kundefordringer konsern	167 531	127 799
Andre kortsiktige fordringer konsern	5 631 000	5 631 000
Sum	5 798 531	5 758 799
Gjeld		
Leverandørgjeld innen konsern	8 449 679	5 975 054
Sum	8 449 679	5 975 054

Note 8 Bankinnskudd

Innestående midler på skattetrekkkonto (bundne midler) er på kr. 171 500.

Note 9 Aksjonærer

Aksjekapitalen i Stokkan Lys AS pr. 31.12 består av følgende aksjeklasser:

	Antall	Pålydende	Bokført
A-aksjer	11 135	250,0	2 783 750
B-aksjer	2 228	250,0	557 000
Sum	13 363		3 340 750

Eierstruktur

De største aksjonærene i % pr. 31.12 var:

	A-aksjer	B-aksjer	Sum	Eierandel	Stemmeandel
NG Invest AS	2 227	991	3 218	24,1	24,1
SR Invest AS	2 227	751	2 978	22,3	22,3
Klovika Invest AS	2 227	243	2 470	18,5	18,5
Sundsholmen AS	2 227	243	2 470	18,5	18,5
Flåklypa Invest AS	2 227		2 227	16,7	16,7
Totalt antall aksjer	11 135	2 228	13 363	100,0	100,0

Stokkan Lys AS
