



ÅRSREGNSKAPET FOR REGNSKAPSÅRET 2021 - GENERELL INFORMASJON

Enheten

Organisasjonsnummer: 976 744 462
Organisasjonsform: Aksjeselskap
Foretaksnavn: RADIO ATLANTIC RYFYLKERADIOEN AS
Forretningsadresse: Strandgata 119B
4307 SANDNES

Regnskapsår

Årsregnskapets periode: 01.01.2021 - 31.12.2021

Konsern

Morselskap i konsern: Nei

Regnskapsregler

Regler for små foretak benyttet: Ja
Benyttet ved utarbeidelsen av årsregnskapet til selskapet: Regnskapslovens alminnelige regler

Årsregnskapet fastsatt av kompetent organ

Bekreftet av representant for selskapet: Herman Skretting
Dato for fastsettelse av årsregnskapet: 30.06.2022

Grunnlag for avgivelse

År 2021: Årsregnskapet er elektronisk innlevert
År 2020: Tall er hentet fra elektronisk innlevert årsregnskap fra 2021

Det er ikke krav til at årsregnskapet m.v. som sendes til Regnskapsregisteret er undertegnet. Kontrollen på at dette er utført ligger hos revisor/enhetens øverste organ. Sikkerheten ivaretas ved at innsender har rolle/rettighet for innsending av årsregnskapet via Altinn, og ved at det bekreftes at årsregnskapet er fastsatt av kompetent organ.

Brønnøysundregistrene, 11.07.2023



Resultatregnskap

Beløp i: NOK	Note	2021	2020
RESULTATREGNSKAP			
Inntekter			
Salgsinntekt		513 978	539 947
Annen driftsinntekt		26 198	211 506
Sum inntekter		540 176	751 453
Kostnader			
Varekostnad		1 293	
Lønnskostnad	7	670 537	368 640
Avskrivning på varige driftsm. og immatr. eiendeler	3	14 051	9 736
Annen driftskostnad	4, 7	549 172	645 186
Sum kostnader		1 235 053	1 023 562
Driftsresultat		-694 877	-272 109
Finansinntekter og finanskostnader			
Annen renteinntekt		171	1 809
Sum finansinntekter		171	1 809
Rentekostnad til foretak i samme konsern		104	
Annen rentekostnad			95
Sum finanskostnader		104	95
Netto finans		67	1 714
Ordinært resultat før skattekostnad		-694 811	-270 396
Skattekostnad på ordinært resultat	10, 11	-156 977	-59 466
Ordinært resultat etter skattekostnad		-537 834	-210 930
Årsresultat		-537 834	-210 930
Overføringer og disponeringer			
Udekket tap		-348 854	-6 021
Annen egenkapital		-188 979	-204 909
Sum overføringer og disponeringer		-537 834	-210 930



Balanse

Beløp i: NOK	Note	2021	2020
BALANSE - EIENDELER			
Anleggsmidler			
Immaterielle eiendeler			
Utsatt skattefordel	10	91 212	7 139
Sum immaterielle eiendeler		91 212	7 139
Varige driftsmidler			
Driftsløsøre, inventar, verktøy, kontormaskiner og lign.	3	35 606	49 657
Sum varige driftsmidler		35 606	49 657
Sum anleggsmidler		126 818	56 796
Omløpsmidler			
Varer			
Fordringer			
Kundefordringer	4		223 420
Konsernfordringer	4	312 663	250 000
Sum fordringer		312 663	473 420
Bankinnskudd, kontanter og lignende			
Bankinnskudd, kontanter og lignende	5	158 094	34 440
Sum bankinnskudd, kontanter og lignende		158 094	34 440
Sum omløpsmidler		470 757	507 861
SUM EIENDELER		597 575	564 657
BALANSE - EGENKAPITAL OG GJELD			
Egenkapital			
Innskutt egenkapital			
Aksjekapital (200 aksjer a kr.1000,00)	6	200 000	200 000
Annen innskutt egenkapital	2		188 979
Sum innskutt egenkapital		200 000	388 979



Balanse

Beløp i: NOK	Note	2021	2020
Opptjent egenkapital			
Udekket tap	2	104 977	
Sum opptjent egenkapital		-104 977	
Sum egenkapital	2	95 023	388 979
Gjeld			
Langsiktig gjeld			
Annen langsiktig gjeld			
Langsiktig konserngjeld		310 104	
Sum annen langsiktig gjeld		310 104	
Sum langsiktig gjeld		310 104	0
Kortsiktig gjeld			
Leverandørgjeld	8	20 015	34 112
Skyldige offentlige avgifter		59 245	47 169
Annen kortsiktig gjeld	9	113 188	94 397
Sum kortsiktig gjeld		192 448	175 677
Sum gjeld		502 552	175 677
SUM EGENKAPITAL OG GJELD		597 575	564 657



Brønnøysundregistrene

ÅRSREGNSKAP FOR REGNSKAPSÅRET 2021 - GENERELL INFORMASJON

Journalnummer: 2022 835975

Enheten

Organisasjonsnummer: 976 744 462
Organisasjonsform: Aksjeselskap
Foretaksnavn: RADIO ATLANTIC RYFYLKERADIOEN AS
Forretningsadresse: Ryfylkegata 22
4014 STAVANGER

Regnskapsår

Årsregnskapets periode: 01.01.2021 - 31.12.2021

Konsern

Morselskap i konsern: Nei

Regnskapsregler

Regler for små foretak benyttet: Ja
Benyttet ved utarbeidelsen av
årsregnskapet til selskapet: Regnskapslovens alminnelige regler

Årsregnskapet fastsatt av kompetent organ

Bekreftet av representant for selskapet: Herman Skretting
Dato for fastsettelse av årsregnskapet: 30.06.2022

Revisjon

Selskapet har besluttet at årsregnskapet
ikke skal revideres: Ja

Grunnlag for avgivelse

År 2021: Årsregnskap er elektronisk innlevert.
År 2020: Tall er hentet fra elektronisk innlevert årsregnskap fra 2021.

Det er ikke krav til at årsregnskapet m.v. som sendes til Regnskapsregisteret er undertegnet. Kontrollen på at dette er utført ligger hos revisor/enhetens øverste organ. Sikkerheten ivaretas ved at innsender har rolle/rettighet for innsending av årsregnskapet via Altinn, og ved at det bekreftes at årsregnskapet er fastsatt av kompetent organ.

Brønnøysundregistrene, 01.08.2022



Organisasjonsnr: 976 744 462
RADIO ATLANTIC RYFYLKERADIOEN AS

RESULTATREGNSKAP

Beløp i: NOK	Note	2021	2020
RESULTATREGNSKAP			
Inntekter			
Salgsinntekt		513 978	539 947
Annen driftsinntekt		26 198	211 506
Sum inntekter		540 176	751 453
Kostnader			
Varekostnad		1 293	
Lønnskostnad	7	670 537	368 640
Avskrivning på varige driftsm. og immatr. eiendeler	3	14 051	9 736
Annen driftskostnad	4, 7	549 172	645 186
Sum kostnader		1 235 053	1 023 562
Driftsresultat		-694 877	-272 109
Finansinntekter og finanskostnader			
Annen renteinntekt		171	1 809
Sum finansinntekter		171	1 809
Rentekostnad til foretak i samme konsern		104	
Annen rentekostnad			95
Sum finanskostnader		104	95
Netto finans		67	1 714
Ordinært resultat før skattekostnad			
Skattekostnad på ordinært resultat	10, 11	-156 977	-59 466
Ordinært resultat etter skattekostnad		-537 834	-210 930
Årsresultat		-537 834	-210 930
Overføringer og disponeringer			
Udekket tap		-348 854	-6 021
Annen egenkapital		-188 979	-204 909
Sum overføringer og disponeringer		-537 834	-210 930



Organisasjonsnr: 976 744 462
RADIO ATLANTIC RYFYLKERADIOEN AS

BALANSE

Beløp i: NOK **Note** **2021** **2020**

BALANSE - EIENDELER

Anleggsmidler

Immaterielle eiendeler

Utsatt skattefordel	10	91 212	7 139
Sum immaterielle eiendeler		91 212	7 139

Varige driftsmidler

Driftsløsøre, inventar,
verktøy, kontormaskiner
og lign.

	3	35 606	49 657
--	---	--------	--------

Sum varige driftsmidler		35 606	49 657
--------------------------------	--	---------------	---------------

Sum anleggsmidler		126 818	56 796
--------------------------	--	----------------	---------------

Omløpsmidler

Varer

Fordringer

Kundefordringer	4		223 420
-----------------	---	--	---------

Konsernfordringer	4	312 663	250 000
-------------------	---	---------	---------

Sum fordringer		312 663	473 420
-----------------------	--	----------------	----------------

Bankinnskudd, kontanter og lignende

Bankinnskudd, kontanter og lignende	5	158 094	34 440
--	---	---------	--------

Sum bankinnskudd, kontanter og lignende		158 094	34 440
--	--	----------------	---------------

Sum omløpsmidler		470 757	507 861
-------------------------	--	----------------	----------------

SUM EIENDELER		597 575	564 657
----------------------	--	----------------	----------------

BALANSE - EGENKAPITAL OG GJELD

Egenkapital

Innskutt egenkapital

Aksjekapital (200 aksjer a kr.1000,00)	6	200 000	200 000
---	---	---------	---------

Annen innskutt egenkapital	2		188 979
----------------------------	---	--	---------

Sum innskutt egenkapital		200 000	388 979
---------------------------------	--	----------------	----------------

Opptjent egenkapital

Udekket tap	2	104 977	
-------------	---	---------	--

Sum opptjent egenkapital		-104 977	
---------------------------------	--	-----------------	--

Sum egenkapital	2	95 023	388 979
------------------------	----------	---------------	----------------



Gjeld			
Langsiktig gjeld			
Annen langsiktig gjeld			
Langsiktig konserngjeld		310 104	
Sum annen langsiktig gjeld		310 104	
Sum langsiktig gjeld		310 104	0
Kortsiktig gjeld			
Leverandørgjeld	8	20 015	34 112
Skyldige offentlige avgifter		59 245	47 169
Annen kortsiktig gjeld	9	113 188	94 397
Sum kortsiktig gjeld		192 448	175 677
Sum gjeld		502 552	175 677
SUM EGENKAPITAL OG GJELD		597 575	564 657



Organisasjonsnr: 976 744 462
RADIO ATLANTIC RYFYLKERADIOEN AS

NOTEOPPLYSNINGER - SELSKAP - alle poster oppgitt i hele tall

Note

Regnskapsprinsipper
Se filvedlegg.

Note

Antall årsverk i regnskapsåret
1.00

Sum Beløp

Balanseført verdi 31.12. Varige driftsmidler Immaterielle eiend.

Konsernregnskap

Morselskapet sitt navn

Forretningskontor for morselskapet

Begrunnelse for at datterselskap er utelatt fra konsolideringen

Samlet beløp - tilknyttet selskap Årets Fjorårets

Samlet beløp - foretak i samme konsern Årets Fjorårets

Samlet beløp - foretak i samme konsern Årets Fjorårets

Samlet beløp - felles kontrollert virksomhet Årets Fjorårets

Pantstillelse Beløp



Beholdning av egne aksjer Antall Pålydende Andel av aksjek.

Note

Noteopplysninger ut over minimumskravene for små foretak
Se eventuelle andre vedlegg.



Årsoppgjør for 2021

**Radio Atlantic Ryfylkeradioen AS
4301 SANDNES**

Innhold

Resultatregnskap

Balanse

Noter



Resultatregnskap for 2021
Radio Atlantic Ryfylkeradioen AS

	Note	2021	2020
Salgsinntekt		513 978	539 947
Annen driftsinntekt		26 198	211 506
Sum driftsinntekter		540 176	751 453
Varekostnad		(1 293)	0
Lønnskostnad	7	(670 537)	(368 640)
Avskrivning på varige driftsm. og immatr. eiendeler	3	(14 051)	(9 736)
Annen driftskostnad	4, 7	(549 172)	(645 186)
Sum driftskostnader		(1 235 053)	(1 023 562)
Driftsresultat		(694 877)	(272 109)
Annen renteinntekt		171	1 809
Sum finansinntekter		171	1 809
Rentekostnad til foretak i samme konsern		(104)	0
Annen rentekostnad		0	(95)
Sum finanskostnader		(104)	(95)
Netto finans		67	1 714
Ordinært resultat før skattekostnad		(694 811)	(270 396)
Skattekostnad på ordinært resultat	10, 11	156 977	59 466
Ordinært resultat		(537 834)	(210 930)
Årsresultat		(537 834)	(210 930)
Overføringer			
Udekket tap		(348 854)	(6 021)
Annen egenkapital		(188 979)	(204 909)
Sum		(537 834)	(210 930)




Balanse pr. 31. desember 2021 Radio Atlantic Ryfylkeradioen AS


	Note	2021	2020
EIENDELER			
Anleggsmidler			
Immaterielle eiendeler			
Utsatt skattefordel	10	91 212	7 139
Sum immaterielle eiendeler		91 212	7 139
Varige driftsmidler			
Driftsløsøre, inventar, verktøy, kontormaskiner og lign.	3	35 606	49 657
Sum varige driftsmidler		35 606	49 657
Sum anleggsmidler		126 818	56 796
Omløpsmidler			
Fordringer			
Kundefordringer	4	0	223 420
Konsernfordringer	4	312 663	250 000
Sum fordringer		312 663	473 420
Bankinnskudd, kontanter og lignende	5	158 094	34 440
Sum bankinnskudd, kontanter og lignende		158 094	34 440
Sum omløpsmidler		470 757	507 861
Sum eiendeler		597 575	564 657




Balanse pr. 31. desember 2021
Radio Atlantic Ryfylkeradioen AS

	Note	2021	2020
EGENKAPITAL OG GJELD			
Egenkapital			
Innskutt egenkapital			
Aksjekapital (200 aksjer a kr.1000,00)	6	200 000	200 000
Annen innskutt egenkapital	2	0	188 979
Sum innskutt egenkapital		200 000	388 979
Opptjent egenkapital			
Udekket tap	2	(104 977)	0
Sum opptjent egenkapital		(104 977)	0
Sum egenkapital	2	95 023	388 979
Gjeld			
Annen langsiktig gjeld			
Langsiktig konserngjeld		310 104	0
Sum annen langsiktig gjeld		310 104	0
Sum langsiktig gjeld		310 104	0
Kortsiktig gjeld			
Leverandørgjeld	8	20 015	34 112
Skyldige offentlige avgifter		59 245	47 169
Annen kortsiktig gjeld	9	113 188	94 397
Sum kortsiktig gjeld		192 448	175 677
Sum gjeld		502 552	175 677
Sum egenkapital og gjeld		597 575	564 657


Herman Skretting
Daglig leder / Styrets leder


Aslak S Skretting
Styremedlem


Ståle Steinsland
Styremedlem



Radio Atlantic Ryfylkeradioen AS – noter til regnskapet 2021.

Note 1 – Regnskapsprinsipper.

Årsregnskapet er satt opp i samsvar med regnskapsloven og god regnskapsskikk for små foretak.

Driftsinntekter.

Inntektsføring ved salg av varer og tjenester skjer etter hvert som de leveres.

Omløpsmidler / Kortsiktig gjeld.

Omløpsmidler og kortsiktig gjeld omfatter normalt poster som forfaller til betaling innen ett år etter balansedagen, samt poster som knytter seg til varekretsløpet. Omløpsmidler vurderes til laveste verdi av anskaffelseskost og antatt virkelig verdi.

Anleggsmidler / langsiktig gjeld.

Anleggsmidler omfatter eiendeler bestemt til varig eie og bruk. Anleggsmidler er vurdert til anskaffelseskost. Varige driftsmidler med kostpris over kr. 15.000 balanseføres og avskrives over driftsmidlets økonomiske levetid. Varige driftsmidler nedskrives til virkelig verdi ved verdifall som forventes ikke å være forbigående. Nedskrivningen reverseres når grunnlaget for nedskrivningen ikke lenger er tilstede. Langsiktig gjeld oppføres til nominell verdi på etableringstidspunktet.

Fordringer.

Kundefordringer og andre fordringer oppføres til pålydende etter fradrag for avsetning til forventet tap. Avsetning til tap gjøres på grunnlag av individuell vurdering av de enkelte fordringene. I tillegg gjøres det for øvrige kundefordringer en uspesifisert avsetning for å dekke antatt tap.

Leasingavtaler.

Finansielle leasingkontrakter balanseføres ikke i henhold til unntaksregel for små foretak.



Skatt.

Skattekostnaden i resultatregnskapet omfatter både periodens betalbare skatt og endring i utsatt skatt/skattefordel. Utsatt skatt/skattefordel er beregnet med 22 % på grunnlag av de midlertidige forskjeller som eksisterer mellom regnskapsmessige og skattemessige verdier, samt ligningsmessig underskudd til fremføring ved utgangen av regnskapsåret. Skatteøkende og skattereduserende midlertidige forskjeller som reverserer eller kan reversere i samme periode er utlignet og nettoført.

Note 2 Egenkapital.

Endring i egenkapital.

	Aksje- kapital	Annen Ins. EK	Udekket Tap	Sum egenkapital
Egenkapital pr. 01.01.21	200 000	188 979	0	388 979
Årets resultat		(188 979)	(348 855)	(537 834)
Konsernbidrag fra mor			243 877	243 877
Egenkapital pr. 31.12.21	200 000	0	(104 977)	95 023

Note 3 – Anleggsmidler.

Spes. av varige driftsmidler	Driftsløsøre
Anskaffelseskost pr. 01.01.21	158 596
Tilgang i året	0
Avgang i året	0
Akk. avskrivn. pr. 31.12.21	(122 990)
Bokført verdi pr. 31.12.21	<u>35 606</u>
Årets ordinære avskrivninger	14 051
Prosentsetter for ord avskriv.	20 %



Note 4 – Kundefordringer.

Kundefordringer (herav konsernfordringer kr. 0 inkl. mva, salg tjenester i 2021 kr. 359 490 ekskl. mva.) er oppført til pålydende og nedskrevet med kr. 0 til dekning av fremtidig påregnelig tap.

Delkredereavsetning 31.12.20	6 000
Delkredereavsetning 31.12.21	0
Endring delkredereavsetning	(6 000)
Bokført tap på fordringer	6 000
Tap på fordringer i resultatregnskapet	0

Note 5 – Bankinnskudd.

Herav inngår bundne skattetrekksmidler kr. 44 152.

Note 6 – Antall aksjer, aksjeeiere m.v.

Radio Atlantic Ryfylkeradioen AS hadde 1 aksjonærer pr. 31.12.21.

Aksjonærer	Aksjer	Eierandel
JærRadioGruppen AS	200	100%

Note 7 - Lønnskostnader

	2021	2020
Lønn	574 642	317 598
Ref. sykepenger	0	0
Arbeidsgiveravgift	82 217	45 265
Pensjonskostnader	9 287	5 777
Andre lønnsrelaterte ytelser	4 392	0
Sum	670 537	368 640

Selskapet hadde 1 ansatte i 2021. Administrasjon og andre tjenester kjøpes internt fra andre konsernselskaper.

Selskapet er pliktig til å ha obligatorisk tjenestepensjonsordning og har innført slik ordning som tilfredsstillers lovens krav.



Note 8 – Leverandørgjeld.

	2021	2020
Av samlet leverandørgjeld utgjør gjeld til konsernselskaper (inkl. mva):	42 110	28 868
Samlet kjøp tjenester fra konsernselskap (ekskl. mva):	303 119	422 515

Note 9 – Annen kortsiktig gjeld.

	2021	2020
Spesifikasjon av annen kortsiktig gjeld:		
Periodiserte påløpne kostnader	60 000	65 000
Påløpne feriepenger	53 188	29 397
Skyldig lønn	0	0
Sum	113 188	94 397

Gjeld konsernselskap er renteberegnet med gjennomsnittlig 0,50 %.

Note 10 – Midlertidige forskjeller.

Midlertidige forskjeller og grunnlagene for utsatt skatt / utsatt skattefordel 31.12.21.

Midlertidige forskjeller knyttet til:	01.01.21	31.12.21	Endring
Anleggsmidler	(7 453)	(10 082)	2 629
Omløpsmidler	(6 280)		(6 280)
Skattem. fremførbar undreskudd	(18 719)	(404 517)	385 799
Netto forskjeller	(32 452)	(414 599)	382 148
Skattereduserende forskjeller som ikke kan utlignes	0	0	0
Sum midlertidige forskjeller	(32 452)	(414 599)	382 148
Utsatt skattefordel 31.12.21 basert på 22 %	(7 139)	(91 212)	84 072

Utsatt skattefordel er aktivert i balansen da det er overveiende sannsynlig at den vil kunne nyttiggjøres.



Note 11 - Skattekostnader

Årets skattekostnad og spesifikasjon over forskjellen mellom det regnskapsmessige resultat før skattekostnad og årets skattegrunnlag.

	2021	2020
Ordinært resultat for skattekostnad	(694 811)	(270 396)
Konsernbidrag	312 663	250 000
+/- Permanente forskjeller		95
+/- Årets endring i midlertidige forskjeller	(3 651)	1 582
- Fremførbart underskudd / korreksjonsinntekt	0	0
= Årets skattegrunnlag	(385 799)	(18 719)
Betalbar inntektsskatt for selskapet basert på 22 %	0	0
Sum	0	0
+/- Skatt på konsernbidrag	(68 786)	(55 000)
+/- For lite (for mye) avsatt skatt tidligere år	(4 118)	
+/- Endring i utsatt skatt	(84 073)	(4 466)
Skattekostnad i resultatregnskapet	(156 977)	(59 466)
Betalbar skatt i skattekostnaden	0	0
- Skatt på konsernbidrag etter kostmetoden	0	0
Betalbar skatt i balansen	0	0

Sandnes 30.06.22