



## ÅRSREGNSKAPET FOR REGNSKAPSÅRET 2019 - GENERELL INFORMASJON

### Enheten

Organisasjonsnummer: 994 576 275  
Organisasjonsform: Aksjeselskap  
Foretaksnavn: ARANICA AS  
Forretningsadresse: c/o Norinnova AS  
Sykehusvegen 23  
9019 TROMSØ

### Regnskapsår

Årsregnskapets periode: 01.01.2019 - 31.12.2019

### Konsern

Morselskap i konsern: Nei

### Regnskapsregler

Regler for små foretak benyttet: Ja  
Benyttet ved utarbeidelsen av årsregnskapet til selskapet: Regnskapslovens alminnelige regler

### Årsregnskapet fastsatt av kompetent organ

Bekreftet av representant for selskapet: Bjarne Sætrum  
Dato for fastsettelse av årsregnskapet: 24.04.2020

### Grunnlag for avgivelse

År 2019: Årsregnskapet er elektronisk innlevert  
År 2018: Tall er hentet fra elektronisk innlevert årsregnskap fra 2019

*Det er ikke krav til at årsregnskapet m.v. som sendes til Regnskapsregisteret er undertegnet. Kontrollen på at dette er utført ligger hos revisor/enhetens øverste organ. Sikkerheten ivaretas ved at innsender har rolle/rettighet for innsending av årsregnskapet via Altinn, og ved at det bekreftes at årsregnskapet er fastsatt av kompetent organ.*

Brønnøysundregistrene, 09.03.2021



### Resultatregnskap

Beløp i: NOK	Note	2019	2018
<b>RESULTATREGNSKAP</b>			
<b>Inntekter</b>			
Salgsinntekt		224 795	480 139
<b>Sum inntekter</b>		<b>224 795</b>	<b>480 139</b>
<b>Kostnader</b>			
Fremmedytelser		-7 755	290 850
Lønnskostnad	4, 7		31 970
Avskrivning av driftsmidler og immaterielle eiendeler	6	300 000	300 000
Annen driftskostnad		29 365	73 141
<b>Sum kostnader</b>		<b>321 609</b>	<b>695 961</b>
<b>Driftsresultat</b>		<b>-96 815</b>	<b>-215 823</b>
<b>Finansinntekter og finanskostnader</b>			
Annen renteinntekt		115	27
<b>Sum finansinntekter</b>		<b>115</b>	<b>27</b>
Annen rentekostnad		8 037	9 274
<b>Sum finanskostnader</b>		<b>8 037</b>	<b>9 274</b>
<b>Netto finans</b>		<b>-7 922</b>	<b>-9 247</b>
<b>Ordinært resultat før skattekostnad</b>	2	<b>-104 737</b>	<b>-225 070</b>
<b>Ordinært resultat etter skattekostnad</b>		<b>-104 737</b>	<b>-225 070</b>
<b>Årsresultat</b>		<b>-104 737</b>	<b>-225 070</b>
<b>Årsresultat etter minoritetsinteresser</b>		<b>-104 737</b>	<b>-225 070</b>
<b>Totalresultat</b>		<b>-104 737</b>	<b>-225 070</b>
<b>Overføringer og disponeringer</b>			
Udekket tap		-104 737	-13 657
Overført fra annen egenkapital			-211 413
<b>Sum overføringer og disponeringer</b>		<b>-104 737</b>	<b>-225 070</b>



## Resultatregnskap

<b>Beløp i: NOK</b>	<b>Note</b>	<b>2019</b>	<b>2018</b>
---------------------	-------------	-------------	-------------

---



## Balanse


Beløp i: NOK	Note	2019	2018
<b>BALANSE - EIENDELER</b>			
<b>Anleggsmidler</b>			
<b>Immaterielle eiendeler</b>			
Forskning og utvikling	6	300 000	600 000
<b>Sum immaterielle eiendeler</b>		<b>300 000</b>	<b>600 000</b>
<b>Sum anleggsmidler</b>		<b>300 000</b>	<b>600 000</b>
<b>Omløpsmidler</b>			
<b>Varer</b>			
<b>Fordringer</b>			
Kundefordringer		37 125	295 000
Andre kortsiktige fordringer		29 807	
<b>Sum fordringer</b>		<b>66 932</b>	<b>295 000</b>
<b>Bankinnskudd, kontanter og lignende</b>			
Bankinnskudd, kontanter o.l.		187 667	60 772
<b>Sum bankinnskudd, kontanter og lignende</b>		<b>187 667</b>	<b>60 772</b>
<b>Sum omløpsmidler</b>		<b>254 599</b>	<b>355 772</b>
<b>SUM EIENDELER</b>		<b>554 599</b>	<b>955 772</b>
<b>BALANSE - EGENKAPITAL OG GJELD</b>			
<b>Egenkapital</b>			
<b>Innskutt egenkapital</b>			
Aksjekapital	3, 5	215 000	215 000
Overkurs	3, 5	95 150	95 150
<b>Sum innskutt egenkapital</b>		<b>310 150</b>	<b>310 150</b>
<b>Opptjent egenkapital</b>			
Annen egenkapital	5		
Udekket tap		118 394	13 657





## Balanse


<b>Beløp i: NOK</b>	<b>Note</b>	<b>2019</b>	<b>2018</b>
<b>Sum opptjent egenkapital</b>		<b>-118 394</b>	<b>-13 657</b>
<b>Sum egenkapital</b>	<b>5</b>	<b>191 756</b>	<b>296 493</b>
<b>Sum langsiktig gjeld</b>		<b>0</b>	<b>0</b>
<b>Kortsiktig gjeld</b>			
Leverandørgjeld		147 043	4 407
Skyldig offentlige avgifter			45 358
Annen kortsiktig gjeld	7, 8	215 800	609 514
<b>Sum kortsiktig gjeld</b>		<b>362 843</b>	<b>659 279</b>
<b>Sum gjeld</b>		<b>362 843</b>	<b>659 279</b>
<b>SUM EGENKAPITAL OG GJELD</b>		<b>554 599</b>	<b>955 772</b>



 Legally signed by  
Asbjørn Lillestun  
28.03.2020

 Legally signed by  
Andre Georg Kjellstrup  
28.03.2020

 Legally signed by  
Kjell Arild Høgda  
02.04.2020

 Legally signed by  
Bjarne Sætrum  
24.04.2020

# Årsregnskap

## 2019

### Aranica AS



## RESULTATREGNSKAP

ARANICA AS

DRIFTSINTEKTER OG DRIFTSKOSTNADER	Note	2019	2018
Salgsinntekt		224 795	480 139
<b>Sum driftsinntekter</b>		<b>224 795</b>	<b>480 139</b>
Fremmedytelser		-7 755	290 850
Lønnskostnad	4, 7	0	31 970
Avskrivning av driftsmidler og immaterielle eiendeler	6	300 000	300 000
Annen driftskostnad		29 365	73 141
<b>Sum driftskostnader</b>		<b>321 609</b>	<b>695 961</b>
<b>Driftsresultat</b>		<b>-96 815</b>	<b>-215 823</b>
<b>FINANSINTEKTER OG FINANSKOSTNADER</b>			
Annen renteinntekt		115	27
Annen rentekostnad		8 037	9 274
<b>Resultat av finansposter</b>		<b>-7 922</b>	<b>-9 247</b>
Ordinært resultat før skattekostnad	2	-104 737	-225 070
<b>Ordinært resultat</b>		<b>-104 737</b>	<b>-225 070</b>
<b>Årsresultat</b>		<b>-104 737</b>	<b>-225 070</b>
<b>OVERFØRINGER</b>			
Overført til udekket tap		104 737	13 657
Overført fra annen egenkapital		0	211 413
<b>Sum overføringer</b>		<b>-104 737</b>	<b>-225 070</b>



## BALANSE

ARANICA AS

EIENDELER	Note	2019	2018
<b>ANLEGGSMIDLER</b>			
<b>IMMATERIELLE EIENDELER</b>			
Forskning og utvikling	6	300 000	600 000
<b>Sum immaterielle eiendeler</b>		<b>300 000</b>	<b>600 000</b>
<b>Sum anleggsmidler</b>		<b>300 000</b>	<b>600 000</b>
<b>OMLØPSMIDLER</b>			
<b>FORDRINGER</b>			
Kundefordringer		37 125	295 000
Andre kortsiktige fordringer		29 807	0
<b>Sum fordringer</b>		<b>66 932</b>	<b>295 000</b>
Bankinnskudd, kontanter o.l.		187 667	60 772
<b>Sum omløpsmidler</b>		<b>254 599</b>	<b>355 772</b>
<b>Sum eiendeler</b>		<b>554 599</b>	<b>955 772</b>

ARANICA AS

SIDE 2



## BALANSE

### ARANICA AS

EGENKAPITAL OG GJELD	Note	2019	2018
<b>EGENKAPITAL</b>			
<b>INNSKUTT EGENKAPITAL</b>			
Aksjekapital	3, 5	215 000	215 000
Overkurs	3, 5	95 150	95 150
<b>Sum innskutt egenkapital</b>		<b>310 150</b>	<b>310 150</b>
<b>OPPTJENT EGENKAPITAL</b>			
Udekket tap		-118 394	-13 657
<b>Sum opptjent egenkapital</b>		<b>-118 394</b>	<b>-13 657</b>
<b>Sum egenkapital</b>	<b>5</b>	<b>191 756</b>	<b>296 493</b>
<b>GJELD</b>			
<b>KORTSIKTIG GJELD</b>			
Leverandørgjeld		147 043	4 407
Skyldig offentlige avgifter		0	45 358
Annen kortsiktig gjeld	7, 8	215 800	609 514
<b>Sum kortsiktig gjeld</b>		<b>362 843</b>	<b>659 279</b>
<b>Sum gjeld</b>		<b>362 843</b>	<b>659 279</b>
<b>Sum egenkapital og gjeld</b>		<b>554 599</b>	<b>955 772</b>

Tromsø, 24.01.2020  
Styret i Aranica AS

Asbjørn Lilletun  
styreleder

Kjell Arild Høgda  
styremedlem

Andre Georg Kjellstrup  
styremedlem

Bjarne Sætrum  
styremedlem/daglig leder



## Noter 2019

Aranica AS

### **Note nr 1 - Regnskapsprinsipper**

Årsregnskapet er satt opp i samsvar med regnskapsloven og NRS 8 - God regnskapsskikk for små foretak.

#### **Driftsinntekter og kostnader**

Inntektsføring skjer etter opptjeningsprinsippet som normalt vil være leveringstidspunktet for utførte tjenester. Kostnader medtas etter sammenstillingsprinsippet, det vil si at kostnader medtas i samme periode som tilhørende inntekter inntektsføres.

#### **Skatt**

Skattekostnaden i resultatregnskapet omfatter både periodens betalbare skatt og endring i utsatt skatt. Utsatt skatt er beregnet med 22 % (satsen for 2020) på grunnlag av de midlertidige forskjeller som eksisterer mellom regnskapsmessige og skattemessige verdier. Skatteøkende og skattereduserende midlertidige forskjeller som reverserer eller kan reversere i samme periode, er utlignet og skatten er nettoført. Andre skattereduserende forskjeller er ikke utlignet, og skattefordelen er balanseført dersom det er sannsynlig at foretaket kan utnytte den.

#### **Klassifisering**

Anleggsmidler omfatter eiendeler bestemt til varig eie eller bruk. Anleggsmidler er vurdert til anskaffelseskost. Varige driftsmidler balanseføres og avskrives over driftsmidlets økonomiske levetid. Varige driftsmidler nedskrives til gjenvinnbart beløp ved verdifall som forventes ikke å være forbigående. Gjenvinnbart beløp er det høyeste av netto salgsverdi og verdi i bruk. Verdi i bruk er nåverdi av fremtidige kontantstrømmer knyttet til eiendelen. Nedskrivningen reverseres når grunnlaget for nedskrivningen ikke lenger er til stede.

Omløpsmidler og kortsiktig gjeld omfatter normalt poster som forfaller til betaling innen ett år etter balansedagen, samt poster som knytter seg til varekretsløpet. Omløpsmidler vurderes til laveste verdi av anskaffelseskost og antatt virkelig verdi.

#### **Aksjer**

Investeringer i selskap er vurdert til kostpris med mindre det er konstatert et varig verdifall på aksjene.

#### **Fordringer**

Kundefordringer og andre fordringer oppføres til pålydende etter fradrag for avsetning til forventet tap. Avsetning til tap gjøres på grunnlag av individuell vurdering av de enkelte fordringene.

#### **Finansielle anleggsmidler**

Finansielle anleggsmidler oppføres med pålydende verdi og nedskrives ved varig verdifall etter konkret vurde

#### **Offentlige tilskudd**

Selskapet mottar offentlige tilskudd som delfinansiering av sin virksomhet. Tilskuddene vises som driftsinntel og periodiseres i takt med utviklingen av de prosjektene som er finansiert med slike tilskudd.



## Noter 2019

Aranica AS

### Note nr 2 - Utsatt skatt/Skattekostnad

Utsatt skatt er beregnet på grunnlag av de forskjeller som eksisterer ved utgangen av regnskapsåret mellom regnskapsmessige og skattemessige verdier. Det er beregnet utsatt skatt av følgende poster:

<i>Midlertidige forskjeller er knyttet til:</i>	2018	2019	Endring
Anleggsmidler	-720 000	-360 000	-360 000
Fordringer	0	0	0
Gevinst og tapskonto	0	0	0
Sum	-720 000	-360 000	-360 000
Fremførbart underskudd	-3 792 567	-4 257 303	464 736
Grunnlag for beregning av utsatt skatt	-4 512 567	-4 617 303	
Anvendt skattesats	22 %	22 %	
<b>Utsatt skatt (+)/utsatt skattefordel (-)</b>	<b>-992 765</b>	<b>-1 015 807</b>	<b>23 042</b>

I henhold til foreløpig regnskapsstandard for behandling av skatt er midlertidige negative og positive forskjeller som reverserer eller kan reverseres i samme periode utlignet og nettoført, før skattekostnad og årets skattegrunnlag.

I samsvar med regnskapsreglene for små foretak er den utsatte skattefordelen ikke balanseført.

Resultat før skattekostnad	-104 737
Endring midlertidige forskjeller	-360 000
<b>Årets skattegrunnlag</b>	<b>-464 737</b>

### Skattekostnaden i regnskapet består av følgende poster :

Betalbar skatt	0
Endring i utsatt	0
<b>Skattekostnad</b>	<b>0</b>

### Note nr 3 - Antall aksjer, aksjeeiere m.v.

Aksjekapitalen består av 2150 aksjer pålydende kr 100. Hver aksje har en stemme på generalforsamlingen.

Selskapets aksjonærer er :	Eierandel
Norinnova Technology Transfer AS	74,4 %
Andre Kjellstrup - styremedlem	25,6 %
	100,0 %



## Noter 2019

### Aranica AS

#### Note nr 4 - Antall ansatte og ytelser til ledende personer, aksjeeiere m.v.

Det har ikke vært ansatte i selskapet i regnskapsåret.  
Styret har tatt seg av de nødvendige administrative oppgaver.  
Selskapet kommer inn under fritaksreglene for revisjon og har følgelig ingen revisjonskostnader.  
Selskapet er ikke pliktig til å ha tjenstepensjonsordning da det ikke er noen ansatte.  
Det er ikke gitt lån, kreditt, eller stillet garanti for selskapets tillitsmenn.

#### Note nr 5 - Egenkapital

	Aksje- kapital	Over- kurs	Udekket tap	Sum egenkapital
Egenkapital pr 31.12.forrige år	215 000	95 150	-13 657	296 493
Årets resultat			-104 737	-104 737
<b>Egenkapital 31.12.</b>	<b>215 000</b>	<b>95 150</b>	<b>-118 394</b>	<b>191 756</b>

#### Note nr 6 - Spesifikasjon av anleggsmidler

Tekst	Forskning og Utvikling		Sum
Anskaffelseskost pr. 1.1.	3 300 000		3 300 000
Tilgang i året	0		0
Nedskrivninger tidligere	-1 800 000		-1 800 000
Avgang i året (kostpris)	0		0
Samlede avskrivninger	-1 200 000		-1 200 000
<b>Bokført verdi 31.12.</b>	<b>300 000</b>		<b>300 000</b>
<b>Årets ordinære avskrivninger</b>	<b>300 000</b>		<b>300 000</b>
Avskrivningssatser (av netto etter nedskrivning)	20 %		



## Noter 2019

Aranica AS

### Note nr 7 - Lønn, personalkostnader

Lønnskostnader	2018	2019
Lønn	29 630	0
Arbeidsgiveravgift	2 340	0
Pensjonskostnader	0	0
Andre personlakostnader	0	0
Sum	<b>31 970</b>	<b>0</b>

Kostnadsført honorar til daglig leder pr 31.12.2019 (kr 215 800) er ikke utbetalt og står som kortsiktig gjeld i balansen.

### Note nr 8 - Kortsiktig gjeld

Lån fra daglig leder er innfridd i 2019 og renteberegnet med 4% årlig etterskuddsvis.