



ÅRSREGNSKAPET FOR REGNSKAPSÅRET 2023 - GENERELL INFORMASJON

Enheten

Organisasjonsnummer: 974 788 470
Organisasjonsform: Aksjeselskap
Foretaksnavn: NORWATER AS
Forretningsadresse: Høylandsbygdsvegen 435
5457 HØYLANDSBYGD

Regnskapsår

Årsregnskapets periode: 01.01.2023 - 31.12.2023

Konsern

Morselskap i konsern: Ja
Konsernregnskap lagt ved: Nei

Regnskapsregler

Regler for små foretak benyttet: Nei
Benyttet ved utarbeidelsen av årsregnskapet til selskapet: Regnskapslovens alminnelige regler

Årsregnskapet fastsatt av kompetent organ

Bekreftet av representant for selskapet: Rune Eide
Dato for fastsettelse av årsregnskapet: 28.06.2024

Grunnlag for avgivelse

År 2023: Årsregnskapet er elektronisk innlevert
År 2022: Tall er hentet fra elektronisk innlevert årsregnskap fra 2023

Det er ikke krav til at årsregnskapet m.v. som sendes til Regnskapsregisteret er undertegnet. Kontrollen på at dette er utført ligger hos revisor/enhetens øverste organ. Sikkerheten ivaretas ved at innsender har rolle/rettighet for innsending av årsregnskapet via Altinn, og ved at det bekreftes at årsregnskapet er fastsatt av kompetent organ.

Brønnøysundregistrene, 06.07.2025



Resultatregnskap

Beløp i: NOK	Note	2023	2022
RESULTATREGNSKAP			
Inntekter			
Salgsinntekt	1, 2, 3	150 933 001	132 654 737
Annen driftsinntekt	1	510 400	425 000
Sum inntekter		151 443 401	133 079 737
Kostnader			
Varekostnad	4	86 543 710	79 248 584
Lønnskostnad	5	31 446 594	28 352 237
Avskrivning av driftsmidler og immaterielle eiendeler	6	780 847	741 857
Annen driftskostnad	2, 5, 7	10 940 497	8 397 405
Sum kostnader		129 711 647	116 740 082
Driftsresultat		21 731 754	16 339 655
Finansinntekter og finanskostnader			
Annen renteinntekt		285 662	38 689
Annen finansinntekt		256 193	182 439
Sum finansinntekter		541 855	221 128
Annen rentekostnad		104 768	424 759
Annen finanskostnad		186 323	142 193
Sum finanskostnader		291 091	566 952
Netto finans		250 764	-345 824
Ordinært resultat før skattekostnad		21 982 518	15 993 832
Skattekostnad på resultat	8	4 851 639	3 525 242
Ordinært resultat etter skattekostnad		17 130 879	12 468 590
Årsresultat	9	17 130 879	12 468 590
Årsresultat etter minoritetsinteresser		17 130 879	12 468 590
Totalresultat		17 130 879	12 468 590



Resultatregnskap

Beløp i: NOK	Note	2023	2022
Overføringer og disponeringer			
Avgitt konsernbidrag		21 119 952	10 146 129
Avsatt til annen egenkapital			2 322 461
Overført fra annen egenkapital		-3 989 073	
Sum overføringer og disponeringer		17 130 879	12 468 590



Balanse

Beløp i: NOK	Note	2023	2022
BALANSE - EIENDELER			
Anleggsmidler			
Immaterielle eiendeler			
Varige driftsmidler			
Tomter, bygninger o.a. fast eiendom	6	121 000	135 000
Maskiner og anlegg	6	199 000	428 000
Driftsløsøre, inventar o.a. utstyr	6	1 171 001	1 077 001
Sum varige driftsmidler		1 491 001	1 640 001
Finansielle anleggsmidler			
Investering i datterselskap	10	50 000	50 000
Lån til foretak i samme konsern	11, 12	486 459	543 498
Sum finansielle anleggsmidler		536 459	593 498
Sum anleggsmidler		2 027 460	2 233 499
Omløpsmidler			
Varer			
Lager av varer og annen beholdning	4	35 819 544	26 846 394
Sum varer		35 819 544	26 846 394
Fordringer			
Kundefordringer	3, 13	49 799 412	41 923 493
Andre kortsiktige fordringer		3 220 302	2 893 528
Konsernfordringer	12	5 000 000	5 000 000
Sum fordringer		58 019 714	49 817 021
Bankinnskudd, kontanter og lignende			
Bankinnskudd, kontanter o.l.	14	46 842 430	13 737 621
Sum bankinnskudd, kontanter og lignende		46 842 430	13 737 621
Sum omløpsmidler		140 681 688	90 401 037
SUM EIENDELER		142 709 148	92 634 536



Balanse

Beløp i: NOK	Note	2023	2022
BALANSE - EGENKAPITAL OG GJELD			
Egenkapital			
Innskutt egenkapital			
Aksjekapital	9, 15	7 000 000	7 000 000
Annen innskutt egenkapital	9	11 250 000	11 250 000
Sum innskutt egenkapital		18 250 000	18 250 000
Opptjent egenkapital			
Annen egenkapital	9	3 777 130	7 766 203
Sum opptjent egenkapital		3 777 130	7 766 203
Sum egenkapital		22 027 130	26 016 203
Gjeld			
Langsiktig gjeld			
Utsatt skatt	8	451 690	1 556 961
Sum avsetninger for forpliktelser		451 690	1 556 961
Annen langsiktig gjeld			
Sum langsiktig gjeld		451 690	1 556 961
Kortsiktig gjeld			
Leverandørgjeld		13 736 939	5 166 878
Skyldig offentlige avgifter		1 896 379	1 405 653
Kortsiktig konserngjeld	12	27 076 862	14 007 858
Annen kortsiktig gjeld	3	77 520 148	44 480 982
Sum kortsiktig gjeld		120 230 328	65 061 372
Sum gjeld		120 682 018	66 618 333
SUM EGENKAPITAL OG GJELD		142 709 148	92 634 536



Årsregnskap 2023 Norwater AS

Organisasjonsnr: 974 788 470



Resultatregnskap

Driftsinntekter og driftskostnader	Note	2023	2022
Salgsinntekt	1, 2, 3	150 933 001	132 654 737
Annen driftsinntekt	1	510 400	425 000
Sum driftsinntekter		151 443 401	133 079 737
Varekostnad	4	86 543 710	79 248 584
Lønnskostnad	5	31 446 594	28 352 237
Avskrivning av driftsmidler og immaterielle eiendeler	6	780 847	741 857
Annen driftskostnad	2, 5, 7	10 940 497	8 397 405
Sum driftskostnader		129 711 647	116 740 082
Driftsresultat		21 731 754	16 339 655
Finansinntekter og finanskostnader			
Annen renteinntekt		285 662	38 689
Annen finansinntekt		256 193	182 439
Annen rentekostnad		104 768	424 759
Annen finanskostnad		186 323	142 193
Resultat av finansposter		250 764	-345 824
Resultat før skattekostnad		21 982 518	15 993 832
Skattekostnad på resultat	8	4 851 639	3 525 242
Årsresultat	9	17 130 879	12 468 590
Overføringer			
Avsatt konsernbidrag		21 119 952	10 146 129
Avsatt til annen egenkapital		0	2 322 461
Overført fra annen egenkapital		3 989 073	0
Sum overføringer		17 130 879	12 468 590



Balanse


Eiendeler	Note	2023	2022
Anleggsmidler			
<i>Varige driftsmidler</i>			
Tomter, bygninger o.a. fast eiendom	6	121 000	135 000
Maskiner og anlegg	6	199 000	428 000
Driftsløsøre, inventar o.a. utstyr	6	1 171 001	1 077 001
Sum varige driftsmidler		1 491 001	1 640 001
<i>Finansielle anleggsmidler</i>			
Investeringer i datterselskap	10	50 000	50 000
Lån til foretak i samme konsern	11, 12	486 459	543 498
Sum finansielle anleggsmidler		536 459	593 498
Sum anleggsmidler		2 027 460	2 233 499
Omløpsmidler			
<i>Varer</i>			
Lager av varer og annen beholdning	4	35 819 544	26 846 394
Sum varer		35 819 544	26 846 394
<i>Fordringer</i>			
Kundefordringer	3, 13	49 799 412	41 923 493
Andre kortsiktige fordringer		3 220 302	2 893 528
Konsernfordringer	12	5 000 000	5 000 000
Sum fordringer		58 019 714	49 817 021
<i>Bankinnskudd, kontanter o.l</i>			
Bankinnskudd, kontanter o.l.	14	46 842 430	13 737 621
Sum bankinnskudd, kontanter o.l		46 842 430	13 737 621
Sum omløpsmidler		140 681 688	90 401 037
Sum eiendeler		142 709 148	92 634 536




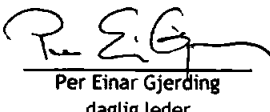
Balanse

Egenkapital og gjeld	Note	2023	2022
Egenkapital			
<i>Innskutt egenkapital</i>			
Aksjekapital	9, 15	7 000 000	7 000 000
Annen innskutt egenkapital	9	11 250 000	11 250 000
Sum innskutt egenkapital		18 250 000	18 250 000
<i>Opptjent egenkapital</i>			
Annen egenkapital	9	3 777 130	7 766 203
Sum opptjent egenkapital		3 777 130	7 766 203
Sum egenkapital		22 027 130	26 016 203
Gjeld			
<i>Avsetning for forpliktelser</i>			
Utsatt skatt	8	451 690	1 556 961
Sum avsetning for forpliktelser		451 690	1 556 961
<i>Annen langsiktig gjeld</i>			
<i>Kortsiktig gjeld</i>			
Leverandørgjeld		13 736 939	5 166 878
Skyldig offentlige avgifter		1 896 379	1 405 653
Kortsiktig konserngjeld	12	27 076 862	14 007 858
Annen kortsiktig gjeld	3	77 520 148	44 480 982
Sum kortsiktig gjeld		120 230 328	65 061 372
Sum gjeld		120 682 018	66 618 333
Sum egenkapital og gjeld		142 709 148	92 634 536

Høylandsbygd, 08/05 2024
Styret i Norwater AS


Rune Eide
styreleder


Johannes Eide
styremedlem


Per Einar Gjerding
daglig leder



Indirekte kontantstrøm

Norwater AS

	Note	2023	2022
Kontantstrømmer fra operasjonelle aktiviteter			
Resultat før skattekostnad		21 982 518	15 993 832
- Periodens refunderte / betalte skatt		0	-4 540 687
+ Ordinære avskrivninger		780 847	741 857
+/- Endring i varelager		-11 309 666	-7 598 784
+/- Endring i kundefordringer		-5 539 403	3 893 224
+/- Endring i leverandørgjeld		8 570 061	-16 229 184
+/- Endring i andre tidsavgrensningposter		33 405 929	-5 807 271
= Netto kontantstrøm fra operasjonelle aktiviteter		47 890 287	-13 547 014
Kontantstrømmer fra investeringsaktiviteter			
- Utbetalinger ved kjøp av varige driftsmidler		631 847	923 857
= Netto kontantstrøm fra investeringsaktiviteter		-631 847	-923 857
Kontantstrømmer fra finansieringsaktiviteter			
- Utbetalinger ved nedbetaling av kortsiktig gjeld		14 114 302	-124 551
- Utbetalinger av konsernbidrag		1 039 329	831 255
= Netto kontantstrøm fra finansieringsaktiviteter		-15 153 631	-706 704
= Netto endring i kontanter og kontantekvivalenter		32 104 809	-15 177 575
+ Beh. av kont. og kontantekvivalenter ved per. begynnelse		13 737 621	28 915 196
= Beh. av kont. og kontantekvivalenter ved per. slutt		45 842 430	13 737 621



Noter til regnskapet 2023

Regnskapsprinsipper

Årsregnskapet er satt opp i samsvar med regnskapsloven og god regnskapsskikk for øvrige foretak. Forutsetningen om fortsatt drift er lagt til grunn ved utarbeidelsen.

Bruk av estimater

Utarbeidelse av regnskap i samsvar med regnskapsloven krever bruk av estimater. Videre krever anvendelse av selskapets regnskapsprinsipper at ledelsen må utøve skjønn. Områder som i stor grad inneholder slike skjønsmessige vurderinger, høy grad av kompleksitet, eller områder hvor forutsetninger og estimater er vesentlige for årsregnskapet, er beskrevet i notene.

Salgsinntekter

Inntekter ved salg av varer og tjenester vurderes til virkelig verdi av vederlaget, netto etter fradrag for merverdiavgift, returer, rabatter og andre avslag.

Salg av varer inntektsføres når risiko og kontroll i all hovedsak er overført kjøperen. Med risiko menes eiendelens gevinst og tapspotensiale mens kontroll defineres som beslutnings og råderett. Erfaringstall anvendes for å estimere og regnskapsføre avsetninger for kvantumsrabatter og retur på salgstidspunktet.

Salg av tjenester inntektsføres etter hvert som de er levert.

Anleggskontrakter

Arbeid under utførelse knyttet til fastpriskontrakter med lang tilvirkningstid vurderes etter løpende avregnings metode hvor inntektsføring skjer i takt med fremdriften av prosjektet. Fullføringsgraden beregnes som påløpte kostnader i prosent av forventet totalkostnad. Totalkostnaden revurderes løpende. Når kontraktens utfall ikke kan estimeres pålitelig, vil kun inntekter tilsvarende påløpte prosjektkostnader inntektsføres. For prosjekter som antas å gi tap, kostnadsføres hele det beregnede tapet umiddelbart.

Klassifisering og vurdering av balanseposter

Eiendeler bestemt til varig eie eller bruk er klassifisert som anleggsmidler. Anleggsmidler er vurdert til anskaffelseskost. Omløpsmidler og kortsiktig gjeld omfatter normalt poster som forfaller til betaling innen ett år etter balansedagen, samt poster som knytter seg til varekretsløpet. Omløpsmidler vurderes til laveste verdi av anskaffelseskost og antatt virkelig verdi. Fordringer klassifiseres som omløpsmidler hvis de skal tilbakebetales i løpet av ett år. For gjeld er analoge kriterier lagt til grunn. Første års avdrag på langsiktige fordringer og langsiktig gjeld klassifiseres likevel ikke som omløpsmiddel og kortsiktig gjeld. Enkelte poster er vurdert etter andre regler. Postene det gjelder vil være blant de postene som omhandles nedenfor.

Varige driftsmidler

Varige driftsmidler balanseføres og avskrives lineært til restverdi over driftsmidlenes forventede utnyttbare levetid. Ved endring i avskrivningsplan fordeles virkningen over gjenværende avskrivningstid ("knekkpunktmetoden"). Vedlikehold av driftsmidler kostnadsføres løpende. Påkostninger eller forbedringer tillegges driftsmidlets kostpris og avskrives i takt med driftsmidlet. Skillet mellom vedlikehold og påkostning/forbedring regnes i forhold til driftsmidlets stand ved kjøp av driftsmidlet.

Nedskrivning av anleggsmidler

Ved indikasjon på at balanseført verdi av et anleggsmiddel er høyere enn virkelig verdi, foretas det test for verdifall. Testen foretas for det laveste nivå av anleggsmidler som har selvstendige kontantstrømmer. Hvis balanseført verdi er høyere enn både salgsverdi og gjenvinnbart beløp, foretas det nedskrivning til det høyeste av salgsverdi og gjenvinnbart beløp. Gjenvinnbart beløp er det høyeste av netto salgsverdi og bruksverdi. Bruksverdi er nåverdi av fremtidige kontantstrømmer knyttet til eiendelen. Tidligere nedskrivninger, med unntak for nedskrivning av goodwill, reverseres hvis grunnlaget for nedskrivningen ikke lenger er til stede.



Noter til regnskapet 2023

Investeringer i andre selskaper

Kostmetoden brukes som prinsipp for investeringer i andre selskaper. Kostprisen økes når midler tilføres ved kapitalutvidelse, eller når det gis konsernbidrag til datterselskap. Mottatte utdelinger resultatføres i utgangspunktet som inntekt. Utbytte/konsernbidrag fra datterselskap regnskapsføres det samme året som datterselskapet avsetter beløpet. Utbytte fra andre selskaper regnskapsføres som finansinntekt når utbyttet er vedtatt.

Investeringene blir nedskrevet til virkelig verdi dersom verdifallet ikke er forbigående

Varer

Lager av innkjøpte varer er vurdert til det laveste av anskaffelseskost etter FIFO-prinsippet, og netto salgsverdi. Egentilvirkede ferdigvarer og varer under tilvirkning vurderes til variabel tilvirkningskost.

Fordringer

Kundefordringer og andre fordringer er oppført i balansen til pålydende etter fradrag for avsetning til forventet tap. Avsetning for tap gjøres på grunnlag av individuelle vurderinger av de enkelte fordringene. I tillegg gjøres det for øvrige kundefordringer en uspesifisert avsetning for å dekke antatt tap.

Pensjoner

Selskapets pensjonsordning er finansiert via sikrede ordninger og fremtidige forpliktelser er ikke balanseført. Pensjonspremien anses i disse tilfeller som pensjonskostnad og klassifiseres sammen med lønnskostnader.

Skatt

Skattekostnaden i resultatregnskapet omfatter både periodens betalbare skatt og endring i utsatt skatt. Utsatt skatt beregnes med 22 % på grunnlag av de midlertidige forskjeller som eksisterer mellom regnskapsmessige og skattemessige verdier, samt eventuelt ligningsmessig underskudd til fremføring ved utgangen av regnskapsåret. Skatteøkende og skattereduserende midlertidige forskjeller som reverserer eller kan reversere i samme periode er utlignet og nettoført. Utsatt skatt på merverdier i forbindelse med oppkjøp av datterselskap blir ikke utlignet.

Valuta

Pengeposter i utenlandsk valuta omregnes til balansedagens kurs. Fordringer og gjeld som er sikret med valutaterminkontrakter er vurdert til terminkurs, med unntak av renteelementet som blir periodisert og klassifisert som renteinntekt/-kostnad.

Garantier, servicearbeid og reklamasjoner

Ikke opptjent inntekt som er knyttet til garanti- og servicearbeid for avsluttede prosjekter/salg vurderes til antatt kostnad for slikt arbeid. Estimater beregnes med utgangspunkt i historiske tall for servicearbeid og garantireparasjoner. Beløpet balanseføres under annen kortsiktig gjeld og inntektsføres lineært over garanti- og serviceperioden.

Kontantstrømoppstilling

Kontantstrømoppstillingen utarbeides etter den indirekte metoden. Kontanter og kontantekvivalenter omfatter kontanter, bankinnskudd og andre kortsiktige likvide plasseringer som umiddelbart og med uvesentlig kursrisiko kan konverteres til kjente kontantbeløp og med gjenværende løpetid mindre enn tre måneder fra anskaffelsesdato.



Noter til regnskapet 2023

Note 1 Salgsinntekter

Per virksomhetsområde	2023	2022
Omsetning av RO-anlegg	98 250 168	96 094 558
Omsetning av Delesalg	46 687 058	34 558 775
Omsetning av Sperreprodukt	1 119 088	205 360
Omsetning av service	4 777 087	1 796 044
Omsetning av leie	610 000	425 000
Sum	151 443 401	133 079 737

Geografisk fordeling	2023	2022
Norge	69 560 546	36 812 024
Andre land	81 882 855	96 267 713
Sum	151 443 401	133 079 737

Note 2 Transaksjoner med nærstående parter

Ytelser til ledende ansatte er omtalt i note 5, og mellomværende med konsernselskaper er omtalt i note 12.

Selskapets transaksjoner med nærstående parter	2023	2022
Salg av varer og tjenester:		
Salg av varer og tjenester: Tilknyttede selskaper	80 925	39 579
Kjøp av varer og tjenester:		
Morselskap Tilknyttede selskaper	523 160 53 948	791 930 73 644

Note 3 Langsiktige tilvirkningskontrakter

Selskapets prosjekter behandles i samsvar med løpende avregningsmetode. Inntektsføring av kontraktene skjer i takt med beregnet fremdrift (fullføringsgrad). Fullføringsgraden beregnes som påløpte tilvirkningskostnader i forhold til forventede totale tilvirkningskostnader. Kontraktens inntekter er avtalt. Forventede totale tilvirkningskostnader estimeres basert på en kombinasjon av erfaringstall, systematiske estimeringsprosedyrer, oppfølging av effektivitetsmål og beste skjønn.

Prosjekter under utførelse fremkommer som nettobeløpet av sum opptjente driftsinntekter fratrukket fakturert/innbetalt fra kunde. I de tilfeller der fakturert og innbetalt fra kunder overstiger opptjente driftsinntekter blir dette presentert som forskudd fra kunder.

Norwater AS



Noter til regnskapet 2023

Pr 31.12.2023 har selskapet 1 prosjekter i arbeid.

Inntekter på igangværende prosjekter	18 720 000
Kostnader knyttet til opptjent inntekt/tapsavsetning	15 210 001
Netto resultatført igangværende prosjekter	3 510 000
Estimert gjenværende produksjon på tapsprosjekter	0
Opptjent ikke fakturerte inntekter på igangværende anleggskontrakter inkludert i kundefordringer	1
Uopptjent inntekter	2 080 000
Forskuddsfakturert produksjon inkludert i annen kortsiktig gjeld	0
Kundefordringer der betaling er utsatt ihht kontrakt	2 080 000

Note 4 Varer

	2023	2022
Innkjøpte handelsvarer	35 819 544	26 846 394
Sum	35 819 544	26 846 394

Note 5 Lønnskostnader, antall ansatte, godtgjørelser, lån til ansatte m

Lønnskostnader	2023	2022
Lønninger	27 210 712	24 840 635
Arbeidsgiveravgift	3 137 889	2 544 553
Pensjonskostnader	582 457	501 846
Andre ytelser	515 536	465 203
Sum	31 446 594	28 352 237

Selskapet hadde gjennomsnittlig 28 ansatte i år 2023. Godtgjørelse inkl bonus til daglig leder var i 2023 kr 2 356 027.

Det er i år ytt honorar til styremedlemmer med kr 300 000.

OTP

Selskapet er pliktig til å ha tjenstepensjonsordning etter lov om obligatorisk tjenstepensjon. Selskapets pensjonsordninger tilfredsstiller kravene i denne lov. Årets kostnad er 582 457.

Revisor

Kostnadsført honorar til revisor for 2023 utgjør kr 129 265 ekskl.mva.

Lovpålagt revisjon	102 981
Utarbeidelse av årsregnskap og lig.papir samt annen bistad	26 284
Sum honorar til revisor	129 265

Norwater AS



Noter til regnskapet 2023

Note 6 Anleggsmidler

	Maskiner/Inventar/ Driftsløsøre	Påkostning leid lokale	Sum
Anskaffelseskost pr. 01.01.23	5 426 147	1 176 128	6 602 275
+ Tilgang kjøpte driftsmidler	631 847		631 847
= Anskaffelseskost 31.12.23	6 057 994	1 176 128	7 234 121
Akkumulerte avskrivninger 31.12.23	4 687 993	1 055 128	5 743 120
= Bokført verdi 31.12.23	1 370 001	121 000	1 491 001
Årets ordinære avskrivninger	766 847	14 000	780 847
Økonomisk levetid	3-10 år	7-10 år	

Note 7 Leasingavtaler

Årlig leie av ikke balanseførte driftsmidler

Leieobjekt	Avtaleperiode	Årets leie
Hangcha El Gaffeltruch	03/2030	47 646
TL32837	09/2024	35 464
TL34026	11/2027	90 586
Konica Minolta C-227	02/2025	9 672
Konica Minolta C-459i	03/2024	15 942
Silverstone lagerlift	08/2024	40 900
Sum		240 210

Note 8 Skatt

Årets skattekostnad	2023	2022
Resultatført skatt på ordinært resultat:		
Betalbar skatt	5 956 910	2 861 729
Endring i utsatt skatt	-1 105 271	663 513
Skattekostnad ordinært resultat	4 851 639	3 525 242
Skattepliktig inntekt:		
Resultat før skatt	21 982 518	15 993 832
Permanente forskjeller	70 382	29 997
Endring i midlertidige forskjeller	5 023 962	-3 015 971
Avgitt konsernbidrag	-27 076 862	-13 007 858
Skattepliktig inntekt	0	0
Betalbar skatt i balansen:		
Betalbar skatt på årets resultat	5 956 910	2 861 729
Betalbar skatt på avgitt konsernbidrag	-5 956 910	-2 861 729
Sum betalbar skatt i balansen	0	0

Skatteeffekten av midlertidige forskjeller som har gitt opphav til utsatt skatt og utsatte skattefordeler, spesifisert på typer av midlertidige forskjeller

Norwater AS



Noter til regnskapet 2023

	2023	2022	Endring
Varige driftsmidler	-856 864	-820 486	36 378
Tilvirkningskontrakter	3 510 000	7 985 332	4 475 332
Fordringer	-600 000	-100 000	500 000
Gevinst - og tapskonto	0	12 252	12 252
Sum	2 053 136	7 077 098	5 023 962
Grunnlag for utsatt skatt	2 053 136	7 077 098	5 023 962
Utsatt skatt (22 %)	451 690	1 556 961	1 105 272

Note 9 Egenkapital

	Aksjekapital	Annen innskutt egenkapital	Annen egenkapital	Sum egenkapital
Pr. 01.01	7 000 000	11 250 000	7 766 203	26 016 203
Ytt konsernbidrag, netto			-21 119 952	-21 119 952
Årets resultat			17 130 879	17 130 879
Pr 31.12	7 000 000	11 250 000	3 777 130	22 027 130

Posten annen innskutt egenkapital gjelder mottatt konsernbidrag.

Note 10 Investering i datterselskap, tilknyttet selskap og felleskontrollert virksomhet

Investeringene i datterselskap, tilknyttet selskap og felleskontrollert virksomhet regnskapsføres etter kostmetoden.

Selskap	Forretnings-kontor	Eier- /stemmeandel	Bokført verdi	Årets resultat	EK pr. 31.12
Norwater Rental AS	Høylandsbygd	100 %	50 000	-8 291	28 759

Det utarbeides konsernregnskap for Barge Invest AS, Høylandsbygdvegen 435, 5457 Høylandsbygd.

Note 11 Fordringer, gjeld, pantstillelser og garantier m.v

	2023	2022
Fordringer med forfall senere enn ett år	436 037	486 459
Langsiktig gjeld med forfall senere enn fem år	0	0

Det er stillet bankgaranti overfor en kunde med totalt kr 1 599 196 pr. 31.12.2023. Tilsvarende beløp var pr. 01.01.2023 kr 744 946.

Norwater AS



Noter til regnskapet 2023

Note 12 Mellomværende med selskap i samme konsern

Fordringer	2023	2022
Langsiktige fordringer	486 459	543 498
Andre kortsiktige konsern fordringer	5 000 000	5 000 000
Gjeld	2023	2022
Kortsiktig konsern gjeld	27 076 862	14 007 858

Langsiktige lån og utestående mellomværender er ikke renteberegnet. Mellomværende med konsernselskap er ikke pantesikret.

Note 13 Kundefordringer

	2023	2022
Kundefordringer til pålydende	28 643 852	24 145 933
Avsetning til tap	-600 000	-100 000
Produkt i arbeid og opptjent ikke fakturerte inntekter	21 755 560	17 877 560
Balansført verdi av kundefordringer 31.12	49 799 412	41 923 493
Endring i avsetning til tap	500 000	100 000
Realiserte tap	62 266	0
Sum resultatførte tap på krav	562 266	100 000

Kostnadsført tap er klassifisert som annen driftskostnad i regnskapet. Kundefordringene består også av produkter i arbeid og opptjent ikke fakturert inntekter.

Note 14 Bankinnskudd

	2023	2022
Bundne skattetrekkmidler	1 091 319	854 220



Noter til regnskapet 2023

Note 15 Aksjonærer

Aksjekapitalen i Norwater AS pr. 31.12 består av:

	Antall	Pålydende	Bokført
Ordinære aksjer	7 000	1 000,0	7 000 000
Sum	7 000		7 000 000

Eierstruktur

De største aksjonærene i % pr. 31.12 var:

	Ordinære	Eierandel	Stemmeandel
Barge Invest AS	7 000	100,0	100,0

Styreleder Rune Eide eier indirekte 7,8%

Styremedlem Johannes M Eide eier indirekte 68,4%



NORWATER AS

ÅRSBERETNING 2023

Virksomhetens art og hvor den drives

Norwater AS er en handelsbedrift som ligger i 5457 Høylandsbygd, Kvinnherad kommune. Norwater AS har også en filial i 5450 Sunde i Sunnhordland, Kvinnherad kommune. Morselskap er Barge Invest AS og datterselskap er Norwater Rental AS.

Virksomhetens forretningside og strategi er å være den foretrukne leverandør av utstyr til produksjon av ferskvann fra sjøvann samt HMS utstyr som sperrebånd, porter etc. Nytt slagord ble vedtatt på siste strategisamling, og dette innarbeider vi nå i markedsmateriell etc. Det jobbes også inn i våre ansattes bevissthet og fokus. Nyetablert slagord er: «Integrity – Quality – Support».

Rettvisende oversikt over utvikling og resultat

Selskapet har hatt en omsetningsøkning på 13,8% sammenlignet med 2022. Resultatgraden er på 14,52%, noe som utgjør en økning fra i fjor på 2,50%. Selskapet har en egenkapitalandel på 15,43%, og likviditeten er god. Utviklingen i omsetning, resultatgrad og egenkapitalandel er som forventet.

Styret mener at årsregnskapet gir et rettvisende bilde av selskapets eiendeler og gjeld, finansielle stilling og resultat.

Sentrale risikoer og usikkerhetsfaktorer

Bedriften har hatt en stor økning i aktivitet og omsetning knyttet til spesifikke markeds segmenter de siste årene. En eventuell svekkelse av dette markedet vil kreve uttelling i alternative markeder for å opprettholde aktivitetsnivået bedriften har vært på i senere tid. Utover dette vil risiko primært være knyttet til nøkkelpersonell/kompetanse for videre utvikling.

Finansiell risiko

Bedriften er eksponert for valutasingninger og verdien av NOK gjennom betydelige innkjøp i valutaer som EUR/USD. Akutt svekkelse av kroneverdi vil påvirke driften negativt. Dette håndteres etter beste evne gjennom balansering fra noen inntekter i tilsvarende valutaer, samt konservative kurser i kalkulering. Det er ikke definert spesifikk kreditrisiko, en har stabile- og pålitelige kunder og har gjennom dette og god drift opparbeidet en god likviditet ved utgangen av året.

Forsknings- og utviklingsaktiviteter

Ingen nye utviklingsprosjekter formelt iverksatt, men noe prosjektering er gjort på nanofiltrering der vi også har noen tilbud ute i markedet. Dette er en nært beslektet teknologi til omvendt osmose med begrenset risiko.

Styreansvarsforsikring

Det er tegnet styreansvarsforsikring for styremedlemmene i Norwater AS.

Fortsatt drift

Årsregnskapet for 2023 er satt opp under forutsetning av fortsatt drift. Det bekreftes herved at forutsetningen for fortsatt drift er til stede.

Arbeidsmiljø

Sykefraværet i selskapet var på totalt 357,5 dager i 2023, noe som utgjorde 6,3 % av total arbeidstid. Mesteparten av fraværet skyldes langtidsfravær. Dette er en nedgang fra 2022 da sykefraværet utgjorde 8,5% av total arbeidstid. Vi jobber for å få fraværet ytterligere ned med følgende tiltak:

- Tett dialog med sykmeldte.
- Fysisk tilrettelegging der mulig (f.eks. dempingsmatter, hev/senk bord etc.).
- Tilrettelagt for fysisk aktivitet i arbeidsdagen for ansatte med stillesittende arbeid.



Det er så langt ikke avdekket noen forhold tilknyttet arbeidssituasjon som bakgrunn for fraværet for de ulike sykmeldte. Styret anser arbeidet med å få ned sykefravær som tilfredsstillende, men vil fortsette arbeidet med å redusere antall sykedager.

Det har ikke forekommet eller blitt rapportert alvorlige arbeidsuhell eller ulykker i løpet av året, som har resultert i store materielle skader eller personskader.

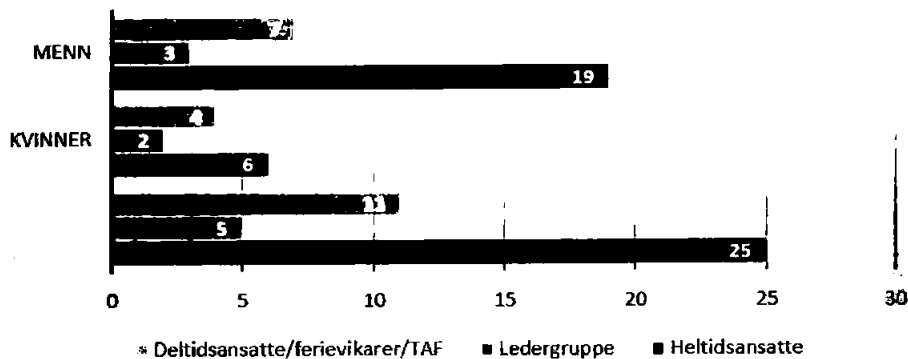
Arbeidsmiljøet betraktes som godt, og det iverksettes løpende tiltak for forbedringer. Vi arrangerer blant annet ulike typer sammenkomster for alle ansatte gjennom året, samt at alle deltar i felles lunch på våre to lokaliteter.

Likestilling

Norwater AS opererer innen maritim industri, en bransje som har vært svært mannsdominert over tid. Selskapet har pr utgangen av året 25 heltids ansatte (23 i Norge og 2 i Kina), samt en TAF elev/lærling og en deltidsansatt. Av våre heltidsansatte er 6 kvinner (24%). Kvinneandelen i administrative stillinger utgjør 35%. Ledergruppen har 40% kvinneandel.

Selskapet har totalt hatt 11 midlertidig ansatte/deltidsansatte/ferievikarer/skoleelever på deltid gjennom 2023, av disse er 4 kvinner og 7 menn. En av de faste ansatte jobber 80% stilling etter eget ønske, mens de resterende jobber i 100% stillinger. Selskapet har som policy at arbeid av lik verdi skal gi lik lønn.

Norwater AS Kjønnfordeling ansatte 2023



Selskapet arbeider aktivt, målrettet og planmessig for likestilling innenfor virksomheten. Ved rekruttering, både internt og eksternt prioriteres personlige og faglige kvalifikasjoner fremfor kjønn, etnisitet, livssyn, funksjonsnedsettelse eller seksuell orientering etc. Det underrepresenterte kjønn vil i større grad bli oppfordret til å søke. På denne måten vil selskapet forsøke å øke kvinneandelen i de stillingskategorier hvor denne er særskilt lav. Det er gode utviklingsmuligheter i selskapet, og flere av de ansatte har blitt forfremmet etter å ha vist gode utviklingsresultat.

Menn tar i gjennomsnitt ut 12 uker foreldrepermisjon. Ingen kvinner har tatt ut foreldrepermisjon. Det blir tilrettelagt for å kunne kombinere jobb- og familieliv ved fleksible ordninger for hjemmekontor og tidspunkt for utførelse av arbeid.

Medarbeidersamtaler tilbys de ansatte årlig og lønnsvurderinger gjøres regelmessig i forhold til nivå i organisasjonen, samt prestasjon og innsats over tid. Generelt søker bedriften å følge årlig hovedoppgjør i arbeidslivet så lenge driften tillater dette.



Resultatet av vårt målrettede arbeid for å hindre diskriminering og fremme likestilling er blant annet at trivselen blant våre ansatte synes å være høy. Dette ser vi både gjennom tilbakemeldinger og ved at de ansatte blir stående i sin jobb selv med et godt lokalt arbeidsmarked. Vi ser fordelene ved et mangfoldig miljø og at tilgangen på arbeidskraft øker når en ikke utelukker grupper fra rekrutteringsprosessen. I tillegg ser vi at vår praksis på dette området bygger opp under vårt positive omdømme i lokalmiljøet. I 2023 arrangerte vi flere mindre sosiale sammenkomster for å styrke samholdet mellom våre ansatte og i 2024 planlegges en felles utenlandstur for samme formål.

Ytre miljø

Selskapets virksomhet er ikke regulert av konsesjoner eller pålegg. Bedriften forurenses ikke det ytre miljø.

Overholdelse av menneskerettigheter

Norwater AS omfattes av «Åpenhetsloven» og skal iht §4 og §5 offentliggjøre en redegjørelse for hva bedriften gjør for å minimere negative konsekvenser for grunnleggende menneskerettigheter og anstendige arbeidsforhold. Denne redegjørelsen er offentliggjort på vår nettside www.norwater.no

Redegjørelse for årsregnskapet og resultatdisponering

Etter styrets oppfatning gir fremlagt resultatregnskap og balanse med noter uttrykk for virksomhetens resultat for 2023 og økonomiske stilling ved årsskiftet.

Det er ikke inntrådt forhold etter regnskapsårets slutt som er av betydning for bedømmelsen av regnskapet.

Virksomheten har for 2023 hatt et overskudd på kr 17 130 879, som foreslåes anvendt ved:

Tilleggsutbytte	kr	0
Ytt konsernbidrag netto	kr	21 119 952
- Overført fra annen egenkapital	kr	3 989 073
Sum disponert	kr	17 130 879

Høylandsbygd, 08.05.2024

Rune Eide
Styrets leder

Johannes Eide
Styremedlem

Per Einar Gjerding
Daglig leder



BDO AS
Osen 2
N-5411 Stord

Uavhengig revisors beretning

Til generalforsamlingen i Norwater AS

Konklusjon

Vi har revidert årsregnskapet til Norwater AS.

Årsregnskapet består av:

- Balanse per 31. desember 2023,
- Resultatregnskap 2023
- Kontantstrømoppstilling for regnskapsåret avsluttet per 31. desember 2023
- Noter til årsregnskapet, herunder et sammendrag av viktige regnskapsprinsipper.

Etter vår mening:

- Oppfyller årsregnskapet gjeldende lovkrav, og
- Gir årsregnskapet et rettviseende bilde av selskapets finansielle stilling per 31. desember 2023 og av dets resultater og kontantstrømmer for regnskapsåret i samsvar med regnskapslovens regler og god regnskapsskikk i Norge.

Grunnlag for konklusjonen

Vi har gjennomført revisjonen i samsvar med International Standards on Auditing (ISA-ene). Våre oppgaver og plikter i henhold til disse standardene er beskrevet nedenfor under Revisors oppgaver og plikter ved revisjonen av årsregnskapet. Vi er uavhengige av selskapet i samsvar med kravene i relevante lover og forskrifter i Norge og International Code of Ethics for Professional Accountants (inkludert internasjonale uavhengighetsstandarder) utstedt av International Ethics Standards Board for Accountants (IESBA-reglene), og vi har overholdt våre øvrige etiske forpliktelser i samsvar med disse kravene. Innhentet revisjonsbevis er etter vår vurdering tilstrekkelig og hensiktsmessig som grunnlag for vår konklusjon.

Annen informasjon

Styret og daglig leder (ledelsen) er ansvarlig for annen informasjon. Annen informasjon består av årsberetningen. Vår konklusjon om årsregnskapet ovenfor dekker ikke annen informasjon.

I forbindelse med revisjonen av årsregnskapet er det vår oppgave å lese annen informasjon. Formålet er å vurdere hvorvidt det foreligger vesentlig inkonsistens mellom annen informasjon og årsregnskapet og den kunnskap vi har opparbeidet oss under revisjonen av årsregnskapet, eller hvorvidt informasjon i annen informasjon ellers fremstår som vesentlig feil. Vi har plikt til å rapportere dersom annen informasjon fremstår som vesentlig feil. Vi har ingenting å rapportere i så henseende.

Konklusjon om årsberetningen

Basert på kunnskapen vi har opparbeidet oss i revisjonen, mener vi at årsberetningen

- er konsistent med årsregnskapet og
- inneholder de opplysninger som skal gis i henhold til gjeldende lovkrav.



Styret og daglig leders ansvar for årsregnskapet

Styret og daglig leder (ledelsen) er ansvarlig for å utarbeide årsregnskapet og for at det gir et rettviseende bilde i samsvar med regnskapslovens regler og god regnskapsskikk i Norge. Ledelsen er også ansvarlig for slik intern kontroll som den finner nødvendig for å kunne utarbeide et årsregnskap som ikke inneholder vesentlig feilinformasjon, verken som følge av misligheter eller utilsiktede feil.

Ved utarbeidelsen av årsregnskapet må ledelsen ta standpunkt til selskapets evne til fortsatt drift og opplyse om forhold av betydning for fortsatt drift. Forutsetningen om fortsatt drift skal legges til grunn for årsregnskapet så lenge det ikke er sannsynlig at virksomheten vil bli avvirket.

Revisors oppgaver og plikter ved revisjonen av årsregnskapet

Vårt mål er å oppnå betryggende sikkerhet for at årsregnskapet som helhet ikke inneholder vesentlig feilinformasjon, verken som følge av misligheter eller utilsiktede feil, og å avgi en revisjonsberetning som inneholder vår konklusjon. Betryggende sikkerhet er en høy grad av sikkerhet, men ingen garanti for at en revisjon utført i samsvar med ISA-ene, alltid vil avdekke vesentlig feilinformasjon. Feilinformasjon kan oppstå som følge av misligheter eller utilsiktede feil. Feilinformasjon er å anse som vesentlig dersom den enkeltvis eller samlet med rimelighet kan forventes å påvirke de økonomiske beslutningene som brukerne foretar på grunnlag av årsregnskapet.

For videre beskrivelse av revisors oppgaver og plikter vises det til:

<https://revisorforeningen.no/revisjonsberetninger>

BDO AS

Frank Tveita
statsautorisert revisor
(elektronisk signert)

Penneo Dokumentnøkket: SG2NE-TCLFI-GFEN7-EAGJB-TF7YE-PU63L



PENNEO

Signaturene i dette dokumentet er juridisk bindende. Dokument signert med "Penneo™ - sikker digital signatur". De signerende parter sin identitet er registrert, og er listet nedenfor.

"Med min signatur bekrefter jeg alle datoer og innholdet i dette dokument."

Tveita, Frank

Partner

På vegne av: BDO AS

Serienummer: no_bankid:9578-5995-4-432838

IP: 188.95.xxx.xxx

2024-05-24 12:41:53 UTC



Penneo Dokumentnøkkel: SG2NE-TCLFI-GFEN7-EAGJB-TF7YE-PU63L

Dokumentet er signert digitalt, med **Penneo.com**. Alle digitale signatur-data i dokumentet er sikret og validert av den datamaskin-utregnede hash-verdien av det opprinnelige dokument. Dokumentet er låst og tids-stemplet med et sertifikat fra en betrodd tredjepart. All kryptografisk bevis er integrert i denne PDF, for fremtidig validering (hvis nødvendig).

Hvordan bekrefter at dette dokumentet er originalen?

Dokumentet er beskyttet av ett Adobe CDS sertifikat. Når du åpner dokumentet i

Adobe Reader, skal du kunne se at dokumentet er sertifisert av **Penneo e-signature service <penneo@penneo.com>**. Dette garanterer at innholdet i dokumentet ikke har blitt endret.

Det er lett å kontrollere de kryptografiske beviser som er lokalisert inne i dokumentet, med Penneo validator - <https://penneo.com/validator>