



ÅRSREGNSKAPET FOR REGNSKAPSÅRET 2024 - GENERELL INFORMASJON

Enheten

Organisasjonsnummer: 979 819 234
Organisasjonsform: Aksjeselskap
Foretaksnavn: GENTIAN AS
Forretningsadresse: Bjørnåsveien 5
1596 MOSS

Regnskapsår

Årsregnskapets periode: 01.01.2024 - 31.12.2024

Konsern

Morselskap i konsern: Nei

Regnskapsregler

Regler for små foretak benyttet: Nei
Benyttet ved utarbeidelsen av årsregnskapet til selskapet: Forenklet IFRS

Årsregnskapet fastsatt av kompetent organ

Bekreftet av representant for selskapet: Njaal Kind
Dato for fastsettelse av årsregnskapet: 06.05.2025

Grunnlag for avgivelse

År 2024: Årsregnskapet er elektronisk innlevert
År 2023: Tall er hentet fra elektronisk innlevert årsregnskap fra 2024

Det er ikke krav til at årsregnskapet m.v. som sendes til Regnskapsregisteret er undertegnet. Kontrollen på at dette er utført ligger hos revisor/enhetens øverste organ. Sikkerheten ivaretas ved at innsender har rolle/rettighet for innsending av årsregnskapet via Altinn, og ved at det bekreftes at årsregnskapet er fastsatt av kompetent organ.

Brønnøysundregistrene, 27.05.2025



Resultatregnskap

Beløp i: NOK	Note	2024	2023
RESULTATREGNSKAP			
Inntekter			
Salgsinntekt		134 610 747	115 239 279
Annen driftsinntekt	1	3 434 000	2 985 258
Sum inntekter		138 044 747	118 224 537
Kostnader			
Varekostnad	2	15 198 009	25 109 069
Lønnskostnad	1, 3, 8	51 852 170	50 440 958
Avskrivning av driftsmidler og immaterielle eiendeler	4, 5	8 753 325	9 421 672
Nedskrivning av varige driftsmidler og immaterielle eiendeler	4		6 468 689
Annen driftskostnad	1, 3, 5, 8	23 713 836	24 921 321
Sum kostnader		99 517 339	116 361 709
Driftsresultat		38 527 407	1 862 827
Finansinntekter og finanskostnader			
Annen finansinntekt		2 593 508	3 044 745
Sum finansinntekter		2 593 508	3 044 745
Rentekostnad til foretak i samme konsern		3 856 965	4 006 068
Annen finanskostnad		2 160 120	2 673 713
Sum finanskostnader		6 017 085	6 679 781
Netto finans	6	-3 423 577	-3 635 035
Resultat før skattekostnad		35 103 830	-1 772 208
Skattekostnad på resultat	13	-25 229 197	
Årsresultat		60 333 027	-1 772 208
Årsresultat etter minoritetsinteresser		60 333 027	-1 772 208
Totalresultat		60 333 027	-1 772 208



Resultatregnskap

Beløp i: NOK	Note	2024	2023
Overføringer og disponeringer			
Udekket tap		7 949 004	-1 772 208
Avsatt til annen egenkapital		52 384 022	
Sum overføringer og disponeringer	7	60 333 027	-1 772 208



Balanse

Beløp i: NOK	Note	2024	2023
BALANSE - EIENDELER			
Anleggsmidler			
Immaterielle eiendeler			
Utvikling	4, 8	28 453 560	21 088 171
Konsesjoner, patenter o.l.	4	3 369	8 759
Utsatt skattefordel	13	25 229 197	
Sum immaterielle eiendeler		53 686 126	21 096 930
Varige driftsmidler			
Bruksrett eiendeler	4, 5	7 764 072	10 293 591
Driftsløsøre, inventar o.a. utstyr	4	5 929 843	7 349 131
Sum varige driftsmidler		13 693 915	17 642 722
Finansielle anleggsmidler			
Investering i annet foretak i samme konsern	9	10 677 550	9 600 250
Lån til foretak i samme konsern	10		
Lån til tilknyttet selskap og felles kontrollert virksomhet	10		
Sum finansielle anleggsmidler		10 677 550	9 600 250
Sum anleggsmidler		78 057 591	48 339 902
Omløpsmidler			
Varer			
Lager av varer og annen beholdning	2	45 183 917	36 794 545
Sum varer		45 183 917	36 794 545
Fordringer			
Kundefordringer	10	35 761 025	13 417 704
Andre kortsiktige fordringer	1	6 772 582	4 900 057
Konsernfordringer	10		
Sum fordringer		42 533 608	18 317 760
Bankinnskudd, kontanter og lignende			
Bankinnskudd, kontanter o.l.	11	13 643 179	7 559 264
Sum bankinnskudd, kontanter og lignende		13 643 179	7 559 264



Balanse

Beløp i: NOK	Note	2024	2023
Sum omløpsmidler		101 360 704	62 671 570
SUM EIENDELER		179 418 295	111 011 472

BALANSE - EGENKAPITAL OG GJELD

Egenkapital

Innskutt egenkapital

Aksjekapital	7, 12	20 000 000	15 000 000
Beholdning av egne aksjer	7		
Overkurs	7	55 000 000	
Annen innskutt egenkapital	7		
Sum innskutt egenkapital		75 000 000	15 000 000

Opptjent egenkapital

Annen egenkapital	7	53 967 030	
Udekket tap	7		7 949 004
Sum opptjent egenkapital		53 967 030	-7 949 004

Sum egenkapital		128 967 030	7 050 996
------------------------	--	--------------------	------------------

Gjeld

Langsiktig gjeld

Annen langsiktig gjeld

Gjeld til kredittinstitusjoner	5	1 461 993	987 183
Langsiktig konserngjeld	10		
Øvrig langsiktig gjeld	5, 10	22 402 521	84 730 685
Sum annen langsiktig gjeld		23 864 514	85 717 869

Sum langsiktig gjeld		23 864 514	85 717 869
-----------------------------	--	-------------------	-------------------

Kortsiktig gjeld

Leverandørgjeld	10	12 914 048	7 136 557
Skyldig offentlige avgifter		3 860 889	3 305 834
Kortsiktig konserngjeld	10		
Annen kortsiktig gjeld		9 811 813	7 800 217
Sum kortsiktig gjeld		26 586 751	18 242 608



Balanse

Beløp i: NOK	Note	2024	2023
Sum gjeld		50 451 264	103 960 476
SUM EGENKAPITAL OG GJELD		179 418 295	111 011 472



BDO AS
Bernt Ankers gate 17
1534 Moss

Til generalforsamlingen i Gentian AS

Uavhengig revisors beretning

Konklusjon

Vi har revidert årsregnskapet til Gentian AS.

Årsregnskapet som består av:

- Balanse per 31. desember 2024
- Resultatregnskap, utvidet resultatregnskap for 2024
- Kontantstrømoppstilling for regnskapsåret avsluttet per 31. desember 2024
- Noter til årsregnskapet, herunder et sammendrag av viktige regnskapsprinsipper.

Etter vår mening:

- Oppfyller årsregnskapet gjeldende lovkrav, og
- Gir årsregnskapet et rettviseende bilde av selskapets finansielle stilling per 31. desember 2024, og av dets resultater og kontantstrømmer for regnskapsåret i samsvar med forenklet anvendelse av internasjonale regnskapsstandarder etter regnskapsloven § 3-9.

Grunnlag for konklusjonen

Vi har gjennomført revisjonen i samsvar med International Standards on Auditing (ISA-ene). Våre oppgaver og plikter i henhold til disse standardene er beskrevet nedenfor under Revisors oppgaver og plikter ved revisjonen av årsregnskapet. Vi er uavhengige av selskapet i samsvar med kravene i relevante lover og forskrifter i Norge og International Code of Ethics for Professional Accountants (inkludert internasjonale uavhengighetsstandarder) utstedt av International Ethics Standards Board for Accountants (IESBA-reglene), og vi har overholdt våre øvrige etiske forpliktelser i samsvar med disse kravene. Innhentet revisjonsbevis er etter vår vurdering tilstrekkelig og hensiktsmessig som grunnlag for vår konklusjon.

Annen informasjon

Styret og daglig leder (ledelsen) er ansvarlig for annen informasjon. Annen informasjon består av årsberetningen. Vår konklusjon om årsregnskapet ovenfor dekker ikke annen informasjon.

I forbindelse med revisjonen av årsregnskapet er det vår oppgave å lese annen informasjon. Formålet er å vurdere hvorvidt det foreligger vesentlig inkonsistens mellom annen informasjon og årsregnskapet og den kunnskap vi har opparbeidet oss under revisjonen av årsregnskapet, eller hvorvidt informasjon i annen informasjon ellers fremstår som vesentlig feil. Vi har plikt til å rapportere dersom annen informasjon fremstår som vesentlig feil. Vi har ingenting å rapportere i så henseende.

Konklusjon om årsberetningen

Basert på kunnskapen vi har opparbeidet oss i revisjonen, mener vi at årsberetningen

- er konsistent med årsregnskapet og
- inneholder de opplysninger som skal gis i henhold til gjeldende lovkrav.



Styret og daglig leders ansvar for årsregnskapet

Styret og daglig leder (ledelsen) er ansvarlig for å utarbeide årsregnskapet og for at det gir et rettviseende bilde i samsvar med forenklet anvendelse av internasjonale regnskapsstandarder etter regnskapsloven § 3-9. Ledelsen er også ansvarlig for slik intern kontroll som den finner nødvendig for å kunne utarbeide et årsregnskap som ikke inneholder vesentlig feilinformasjon, verken som følge av misligheter eller utilsiktede feil.

Ved utarbeidelsen av årsregnskapet må ledelsen ta standpunkt til selskapets evne til fortsatt drift og opplyse om forhold av betydning for fortsatt drift. Forutsetningen om fortsatt drift skal legges til grunn for årsregnskapet med mindre ledelsen enten har til hensikt å avvikle selskapet eller legge ned virksomheten, eller ikke har noe realistisk alternativ til dette.

Revisors oppgaver og plikter ved revisjonen av årsregnskapet

Vårt mål er å oppnå betryggende sikkerhet for at årsregnskapet som helhet ikke inneholder vesentlig feilinformasjon, verken som følge av misligheter eller utilsiktede feil, og å avgi en revisjonsberetning som inneholder vår konklusjon. Betryggende sikkerhet er en høy grad av sikkerhet, men ingen garanti for at en revisjon utført i samsvar med ISA-ene, alltid vil avdekke vesentlig feilinformasjon. Feilinformasjon kan oppstå som følge av misligheter eller utilsiktede feil. Feilinformasjon er å anse som vesentlig dersom den enkeltvis eller samlet med rimelighet kan forventes å påvirke de økonomiske beslutningene som brukerne foretar på grunnlag av årsregnskapet.

For videre beskrivelse av revisors oppgaver og plikter vises det til:

<https://revisorforeningen.no/revisjonsberetninger>

BDO AS

Per Harald Eskedal
statsautorisert revisor
(elektronisk signert)

Penneo Dokumentnøkkel: 9CTUQ-L3EU0-SRCBJ-IJSG7-F5GT3-DJC3G



PENNEO

Signaturene i dette dokumentet er juridisk bindende. Dokument signert med "Penneo™ - sikker digital signatur". De signerende parter sin identitet er registrert, og er listet nedenfor.

"Med min signatur bekrefter jeg alle datoer og innholdet i dette dokument."

Eskedal, Per Harald

Partner

Serienummer: no_bankid:9578-5999-4-2409404

IP: 188.95.xxx.xxx

2025-04-15 18:31:10 UTC



Penneo Dokumentnøkkel: 9CTUQ-L3EUO-5RCR-IJSG7-F5GT3-DJC3G

Dette dokumentet er signert digitalt via [Penneo.com](https://penneo.com). De signerte dataene er validert ved hjelp av den matematiske hashverdien av det originale dokumentet. All kryptografisk bevisføring er innebygd i denne PDF-en for fremtidig validering.

Dette dokumentet er forseglest med et kvalifisert elektronisk segl ved bruk av et sertifikat og et tidsstempel fra en kvalifisert tilstjenesteleverandør.

Slik kan du bekrefte at dokumentet er originalt

Når du åpner dokumentet i Adobe Reader, kan du se at det er sertifisert av **Penneo A/S**. Dette beviser at innholdet i dokumentet ikke har blitt endret siden tidspunktet for signeringen. Bevis for de individuelle signatørens digitale signaturer er vedlagt dokumentet.

Du kan bekrefte de kryptografiske bevisene ved hjelp av Penneos validator, <https://penneo.com/validator>, eller andre valideringsverktøy for digitale signaturer.



Årsregnskap 2024 Gentian AS



Årsberetning 2024

Gentian AS
Orgnr: 979 819 234

Virksomhetens art og hvor den drives

Gentian AS utvikler og produserer diagnostiske tester til IVDR markedet. Selskapet har produksjonslokaler og forretningskontor i Moss kommune.

Selskapets formål er å levere en mer effektiv diagnostikk som gir raskere og bedre beslutninger for behandling. Økt etterspørsel etter diagnostiske tester stiller høyere krav til laboratorienes effektivitet og mange klinisk relevante biomarkører er i dag kun tilgjengelige på mindre effektive plattformer. Gentian løser dette ved å bruke PETIA-teknologi, basert på egenutviklet nanopartikkelteknologi, for å gjøre biomarkører tilgjengelige på de mest effektive automatiserte analysatorene.

Gentian sin portefølje bestående av diagnostiske tester med høy effekt, retter seg mot flere store og voksende sykdomsområder som infeksjoner og betennelser, nyresvikt og hjertesvikt. Selskapet har fire etablerte produkter: Cystatin C, fCAL® turbo, Canine CRP og fPELA® turbo. I tillegg har man lansert GCAL® som man jobber med å få etablert i markedet, mens NT-proBNP er i produktutviklingsfasen. De to sistnevnte har potensiale til å bli svært ettertraktede produkter. Selskapet har også to prosjekter i tidligere faser.

Utvikling og resultat

Totale inntekter i 2024 var 138,0 mnok mot kr 118,2 mnok i 2023. Selskapet oppnådde et overskudd på 60,3 mnok i 2024, i 2023 hadde selskapet et underskudd på -1,8 mnok.

Totale forsknings- og utviklingskostnader i 2024 utgjorde 25,6 mnok, hvorav 9,6 mnok er balanseført og de resterende 16,1 mnok behandles som driftskostnader i resultatregnskapet. I 2023 var de totale forsknings- og utviklingskostnadene på 26,8 mnok, hvorav 3,5 mnok ble balanseført og 23,3 mnok ble behandlet som driftskostnader.

Kontantstrøm fra driften utgjorde 21,2 mnok i 2024 mot 20,6 mnok i 2023, mens driftsresultatet endte på 38,5 mnok i 2024 mot 1,9 mnok i 2023. Forskjellen mellom kontantstrøm fra drift og driftsresultat skyldes i hovedsak avskrivninger, kapitalisering og tidsavregningsforskjeller.

Kontantbeholdningen utgjorde 13,6 mnok pr 31.desember 2024, pr 31.desember 2023 var kontantbeholdningen på 7,6 mnok. Likviditetssituasjonen anses som tilfredsstillende.

Totalkapitalen pr 31.desember 2024 var 179,0 mnok sammenlignet med 111,0 mnok pr 31.desember 2023. Egenkapitalandelen (egenkapital i prosent av totalkapital) utgjorde 71,9 % pr 31.desember 2024. Pr 31. desember 2023 var egenkapitalandelen 6,4 %.

Styret mener årsregnskapet gir et rettviseende bilde av eiendeler, gjeld, finansiell stilling og resultat.



Lovkrav

Gentian opererer i et regulert marked der både nasjonale regler og internasjonale kvalitetsstandarder må følges. Selskapets regulatoriske team jobber målrettet for å sikre etterlevelse av alle relevante krav. Alle nye produkter lansert etter mai 2022 må oppfylle IVDR-kravene. I 2022 oppnådde Gentian IVDR-sertifisering fra TÜV SÜD, noe som er nødvendig for å selge in vitro-diagnostiske produkter i EU.

Fremtidig utvikling

Gentian AS utvikler produkter rettet mot sykdomsgrupper med et totalmarked på rundt 6,1 milliarder USD globalt. Dette markedet har en forventet årlig vekst på 5-10% de neste 4-6 årene (Kalorama, 2022). Viktige drivere for veksten er en økende og aldrende befolkning, som fører til flere kroniske og smittsomme infeksjonssykdommer.

De spesifikke markedene som Gentians produkter retter seg mot, utgjør et tilgjengelig marked på 1,8 milliarder USD (2022), med en vekstrate på linje med totalmarkedet.

Selskapet har som mål å oppnå en markedsandel på 15-20% gjennom kommersielle partnere. Salget skjer via OEM og distribusjonsavtaler, og inntektsandelen forventes å variere mellom 30-50% av produktporteføljen.

Gentians vekststrategi bygger på innovative biomarkører utviklet med homogen immunoassay-teknologi og spesialistkunnskap. Teknologien gir tidlige diagnosesvar for bedre behandlingsbeslutninger og opp til 10 ganger høyere testkapasitet, noe som reduserer kostnader og øker produktiviteten på laboratoriene.

Risikostyring

Gentian har en strukturert tilnærming til risikostyring. Styret erkjenner at den geopolitiske situasjonen medfører økte usikkerheter for bransjen og selskapet. Dette inkluderer risikoer knyttet til økte kostnader, utfordringer i forsyningskjeden, valutasvingninger og tilgang til vekstkapital. Selskapet følger også nøye med på mulige endringer i handelspolitikk, inkludert innføring av tollsatser, som kan påvirke kostnader og markedsforhold.

Finansiell risiko

Gentian har gått fra å akkumulere økonomiske underskudd til å generere overskudd i 2024. Vi forventer også positive endringer i kontantstrømmen over tid etter hvert som salget av eksisterende og nye produkter øker. Økonomisk risiko overvåkes gjennom daglig oppfølging av ledelsen, styrets tilsyn og regelmessig rapportering.

Selskapet har identifisert følgende primære finansielle risikoer:

- **Kredittrisiko:** Fordi kundene faktureres etter levering av produktene, er Gentian utsatt for risiko knyttet til manglende betaling. Risikoen for tap på fordringer er vurdert som lav og selskapet har historisk sett svært lite tap på fordringer.
- **Renterisiko:** Fremtidige endringer i rentenivået kan påvirke selskapets økonomi og drift. Ved utgangen av 2024 hadde selskapet ingen annen langsiktig gjeld enn leieforpliktelser.
- **Valutarisiko:** Svingninger i valutakurser kan påvirke kontantstrømmen og den økonomiske situasjonen. Dette gjelder både transaksjonsrisiko (handel i fremmed valuta) og omregningsrisiko (konvertering til NOK). Gentian har salg globalt og er særlig eksponert for svingninger i EUR, USD og RMB. Foreløpig benyttes ikke valutasikring, men dette vurderes ved behov.



Fortsatt drift

I samsvar med regnskapsloven § 3-3a bekrefter styret at forutsetningene om fortsatt drift er tilstede og at årsregnskapet er utarbeidet under forutsetning om fortsatt drift.

Resultatdisponering

Styret foreslår følgende disponering av årsresultatet i Gentian AS:

Overført til udekket tap	7 949 004
Avsatt til annen egenkapital	52 384 002
Totalt disponert	60 333 027

Arbeidsmiljø

I 2024 har Gentian AS nådd mer enn 50 ansatte, noe som medfører at redegjørelsesplikten trer i kraft. Dette er redegjort for i konsernets årsrapport som er tilgjengelig på www.gentian.com.

Gentian skal være en trygg, samarbeidende og stimulerende arbeidsplass. Selskapet fremmer et åpent og produktivt arbeidsmiljø og styret anser arbeidsmiljøet for å være meget tilfredsstillende. Det jobbes løpende med tiltak for å opprettholde et godt arbeidsmiljø. I henhold til lover og forskrifter fører selskapet oversikt over sykefraværet blant de ansatte. Sykefraværet i selskapet var på 4,5 % i 2024 sammenlignet med 5,2 % i 2023. Styret anser dette som tilfredsstillende, men vil fortsette arbeidet med å redusere antall sykedager.

Det har ikke vært tilfeller av arbeidsuhell eller ulykker i løpet av året som har resultert i personskader eller materielle skader.

Likestilling og diskriminering

Selskapets ledelse følger likestillingslovens innstilling og intensjon om kjønnsfordeling blant de ansatte. Gentian AS er en arbeidsgiver som tilbyr alle ansatte like muligheter for ansettelse, forfremmelse og kompensasjon uavhengig av personlig bakgrunn, tro eller kulturell opprinnelse.

Selskapet hadde 52 ansatte ved utgangen av 2024, hvorav 34 er kvinner. Styret består av 1 mann.

Ytre miljø

Gentian AS er bevisst sitt ansvar for at virksomheten skal påvirke miljøet i minst mulig grad. Selv om industrien har en begrenset påvirkning på miljøet vil det alltid være noe som kan gjøres for å redusere miljøavtrykket. I 2021 begynte selskapet arbeidet med å utstede elektronisk dokumentasjon i stedet for papirbasert dokumentasjon der det er mulig, dette arbeidet ble ferdigstilt i 2023. Selskapet genererer biologisk og kjemisk avfall. Det flytende avfallet som slippes ut i den offentlige kloakken er underlagt tillatelse gitt av kommunen. Papir og kartong håndteres som resirkuleringsmateriale, farlig avfall behandles som spesialavfall, mens annet avfall utgjør restavfall. Selskapet har mange internasjonale kunder og har ansatte stasjonert i flere europeiske land, dette resulterer i reiseaktivitet som kan bidra til miljøskade. Selskapet har derfor investert i videokonferanse utstyr for å redusere behovet for reise for å kunne kommunisere med kunder, leverandører og andre samarbeidspartnere.

Åpenhetsloven

Redegjørelsen etter åpenhetsloven er tilgjengelig i konsernets årsrapport.



Styring (forretningsdrift)

Morselskapet Gentian Diagnostics ASA har signert en ansvarsforsikring som dekker styret. Forsikringen dekker 10 000 000 kroner per krav og totalt i forsikringsperioden.

Moss 10. april 2025

for Gentian AS

(Signature)

Njaal Kind
Styreleder og daglig leder



Resultatregnskap

Driftsinntekter og driftskostnader	Note	2024	2023
Salgsinntekt		134 610 747	115 239 279
Annen driftsinntekt	1	3 434 000	2 985 258
Sum driftsinntekter		138 044 747	118 224 537
Varekostnad	2	15 198 009	25 109 069
Lønnskostnad	1, 3, 8	51 852 170	50 440 958
Avskrivning av driftsmidler og immaterielle eiendeler	4, 5	8 753 325	9 421 672
Nedskrivning av driftsmidler og immaterielle eiendeler	4	0	6 468 689
Annen driftskostnad	1, 3, 5, 8	23 713 836	24 921 321
Sum driftskostnader		99 517 339	116 361 709
Driftsresultat		38 527 407	1 862 827
Finansinntekter og finanskostnader			
Annen finansinntekt		2 593 508	3 044 745
Rentekostnad til foretak i samme konsern		3 856 965	4 006 068
Annen finanskostnad		2 160 120	2 673 713
Resultat av finansposter	6	-3 423 577	-3 635 035
Resultat før skattekostnad		35 103 830	-1 772 208
Skattekostnad på resultat	13	-25 229 197	0
Resultat		60 333 027	-1 772 208
Årsresultat		60 333 027	-1 772 208
Overføringer			
Avsatt til dekning av tidligere udekket tap		7 949 004	0
Avsatt til annen egenkapital		52 384 022	0
Overført til udekket tap		0	1 772 208
Sum overføringer	7	60 333 027	-1 772 208



Balanse

Eiendeler	Note	2024	2023
Anleggsmidler			
<i>Immaterielle eiendeler</i>			
Utvikling	4, 8	28 453 560	21 088 171
Konsesjoner, patenter o.l.	4	3 369	8 759
Utsatt skattefordel	13	25 229 197	0
Sum immaterielle eiendeler		53 686 126	21 096 930
<i>Varige driftsmidler</i>			
Bruksrett eiendeler	4, 5	7 764 072	10 293 591
Driftsløsøre, inventar o.a. utstyr	4	5 929 843	7 349 131
Sum varige driftsmidler		13 693 915	17 642 722
<i>Finansielle anleggsmidler</i>			
Investeringer i annet foretak i samme konsern	9	10 677 550	9 600 250
Sum finansielle anleggsmidler		10 677 550	9 600 250
Sum anleggsmidler		78 057 591	48 339 902
Omløpsmidler			
<i>Varer</i>			
Lager av varer og annen beholdning	2	45 183 917	36 794 545
Sum varer		45 183 917	36 794 545
<i>Fordringer</i>			
Kundefordringer	10	35 761 025	13 417 704
Andre kortsiktige fordringer	1	6 772 582	4 900 057
Sum fordringer		42 533 608	18 317 760
<i>Bankinnskudd, kontanter o.l</i>			
Bankinnskudd, kontanter o.l.	11	13 643 179	7 559 264
Sum bankinnskudd, kontanter o.l		13 643 179	7 559 264
Sum omløpsmidler		101 360 704	62 671 570
Sum eiendeler		179 418 295	111 011 472



Balanse

Egenkapital og gjeld	Note	2024	2023
Egenkapital			
<i>Innskutt egenkapital</i>			
Aksjekapital	7, 12	20 000 000	15 000 000
Overkurs	7	55 000 000	0
Sum innskutt egenkapital		75 000 000	15 000 000
<i>Opptjent egenkapital</i>			
Annen egenkapital	7	53 967 030	0
Udekket tap	7	0	-7 949 004
Sum opptjent egenkapital		53 967 030	-7 949 004
Sum egenkapital		128 967 030	7 050 996
Gjeld			
<i>Annen langsiktig gjeld</i>			
Gjeld til kredittinstitusjoner	5	1 461 993	987 183
Øvrig langsiktig gjeld	5, 10	22 402 521	84 730 685
Sum annen langsiktig gjeld		23 864 514	85 717 869
<i>Kortsiktig gjeld</i>			
Leverandørgjeld	10	12 914 048	7 136 557
Skyldig offentlige avgifter		3 860 889	3 305 834
Annen kortsiktig gjeld		9 811 813	7 800 217
Sum kortsiktig gjeld		26 586 751	18 242 608
Sum gjeld		50 451 264	103 960 476
Sum egenkapital og gjeld		179 418 295	111 011 472

Moss, 10.04.2025
Styret i Gentian AS

20250410

Njaal Kind
styreleder/daglig leder



Gentian AS - Selskap

Kontantstrøm

	2024	2023
Operasjonelle aktiviteter		
Resultat før skatt	35 103 830	-1 772 208
Avskrivninger	8 753 325	9 421 672
Nedskrivninger	-	6 468 689
Endring Varelager	-8 389 372	1 329 229
Endring Kundefordringer	-22 343 321	-87 219
Endring Leverandørgjeld	5 777 491	-1 937 325
Endring annet	2 277 134	7 185 278
Netto kontantstrøm fra operasjonelle aktiviteter	21 179 087	20 608 116
Investeringsaktiviteter		
Kjøp av varige driftsmidler	410 669	-2 472 414
Investering i immaterielle eiendeler	-12 575 186	-3 876 967
Andre endringer finansielle poster	-	-
Investering i datterselskaper	-	-
Investering i andre selskaper	-	-
Netto kontantstrøm fra investeringsaktiviteter	-12 164 517	-6 349 381
Finansieringsaktiviteter		
Opptak av nye lån	474 810	457 676
Nedbetaling av lån	-62 328 164	-12 400 600
Ikke-kontant justering (gjeldskonvertering)	60 000 000	-
Kontantstrømmer fra emisjoner	-	-
Lån datterselskaper	-1 077 300	-2 013 600
Netto kontantstrømmer fra finansieringsaktiviteter	-2 930 654	-13 956 524
Netto endring i kontanter og likvider	6 083 915	302 210
Åpningsbalanse kontanter og likvider	7 559 264	7 257 054
Valutaeffekter	-	-
Kontanter og likvide midler ved periodens slutt	13 643 179	7 559 264



Noter til regnskapet 2024

Regnskapsprinsipper

Årsregnskapet er utarbeidet i samsvar med regnskapsloven og forenklet IFRS.

Bruk av estimater

Ledelsen har benyttet estimater og forutsetninger som har påvirket eiendeler, gjeld, inntekter, kostnader og informasjon om potensielle forpliktelser i samsvar med god regnskapsskikk i Norge.

Valuta

Transaksjoner i utenlandsk valuta omregnes til kursen på transaksjonstidspunktet. Pengeposter i utenlandsk valuta omregnes til norske kroner ved å benytte balansedagens kurs. Valutakursendringer resultatføres løpende i regnskapsperioden under andre finansposter.

Salgsinntekter

Inntekter fra tjenester regnskapsføres til virkelig verdi, netto etter fradrag for merverdiavgift, returer, rabatter og avslag. Inntekter fra salg av varer resultatføres når levering har funnet sted og risiko og avkastning er overført.

Offentlige tilskudd

Offentlige tilskudd regnskapsføres når det foreligger rimelig sikkerhet for at selskapet vil oppfylle vilkårene knyttet til tilskuddene, og tilskuddene vil bli mottatt. Tilskudd relatert til inntekt presenteres enten som «annen driftsinntekt» eller som kostnadsreduksjon for å sammenstilles med kostnadene de er ment å kompensere for. Regnskapsføring av driftstilskudd innregnes på en systematisk måte over tilskuddsperioden.

Klassifisering og vurdering av balanseposter

Omløpsmidler og kortsiktig gjeld består av fordringer og gjeld som forfaller innen ett år, og poster knyttet til lagersyklusen. Andre balanseposter er klassifisert som anleggsmidler / langsiktig gjeld. Omløpsmidler vurderes til det laveste av anskaffelseskost og virkelig verdi. Kortsiktig gjeld regnskapsføres til pålydende. Anleggsmidler vurderes til anskaffelseskost, fratrukket av- og verdifall. Langsiktig gjeld regnskapsføres til pålydende.

Forskning og utvikling

Utviklingskostnader aktiveres forutsatt at en fremtidig økonomisk fordel knyttet til utvikling av den immaterielle eiendelen kan etableres og kostnader kan måles pålitelig. Ellers kostnadsføres kostnadene etter hvert som de påløper. Aktiverte utviklingskostnader amortiseres lineært over utnyttbar levetid. Forskningskostnader kostnadsføres når de påløper.

Nedskrivning på ikke-finansielle eiendeler

Immaterielle eiendeler med ubestemt utnyttbar levetid og goodwill avskrives ikke, men testes årlig for verdifall.

Varige driftsmidler og immaterielle eiendeler som er avskrevet vurderes for verdifall når det er indikatorer på at fremtidig inntjening ikke kan forsvare eiendelens balanseførte beløp. Forskjellen mellom balanseført verdi og gjenvinnbart beløp innregnes som tap ved verdifall. Gjenvinnbart beløp er det høyeste av virkelig verdi fratrukket salgskostnader og bruksverdi. Ved vurdering av verdifall grupperes eiendeler på det laveste nivået der det er mulig å skille ut uavhengige kontantstrømmer (kontantgenererende enheter). Ved hver rapporteringsdato vurderes mulighetene for reversering av tidligere nedskrivninger på ikke-finansielle eiendeler (unntatt goodwill).

Datterselskaper og investering i tilknyttede selskaper

Datterselskaper og investeringer i tilknyttede selskaper vurderes til kostpris i selskapsregnskapet. Investeringen verdsettes som anskaffelseskost for aksjene i datterselskapet, fratrukket eventuelle tap ved verdifall. Tap ved verdifall innregnes dersom verdifallet ikke anses som forbigående, i samsvar med god regnskapsskikk. Tap ved verdifall reverseres dersom årsaken til nedskrivningen forsvinner i løpet av en senere periode.

Utbytte, konsernbidrag og andre utdelinger fra datterselskaper regnskapsføres samme år som de innregnes i datterselskapets regnskap. Dersom utbytte/konsernbidrag overstiger tilbakeholdt overskudd etter oppkjøpstidspunktet, representerer det overskytende beløp tilbakebetaling av investert kapital, og



Noter til regnskapet 2024

utdelingen vil bli trukket fra bokført verdi av oppkjøpet i balansen for morselskapet.

Kundefordringer og andre fordringer

Kundefordringer og andre kortsiktige fordringer er oppført i balansen til pålydende fratrukket tapsavsetninger. Avsetning til tap er basert på en individuell vurdering av de ulike fordringene. For de resterende fordringene estimeres en generell avsetning basert på forventet tap.

Pensjoner

Gentian AS har en innskuddsbasert pensjonsordning i henhold til norsk lov. For innskuddsbaserte pensjonsordninger betales innskudd til pensjonsforsikringsordningen og kostnadsføres i den perioden innskuddene gjelder.

Skatt

Skattekostnaden består av betalbar skatt og endringer i utsatt skatt. Utsatt skatt/skattefordel beregnes på alle forskjeller mellom regnskapsmessig og skattemessig verdi av eiendeler og gjeld. Utsatt skatt beregnes som 22% av midlertidige forskjeller og skatteeffekten av fremførbare underskudd. Utsatt skattefordel balanseføres.

Kontantstrømoppstilling

Kontantstrømoppstillingen er utarbeidet etter den indirekte metode. Kontanter og kontantekvivalenter omfatter kontanter, bankinnskudd og andre kortsiktige, likvide plasseringer.

Note 1 Tilskuddsordninger og refusjoner

Gentian AS er godskrevet kr 0 i offentlige tilskudd fra Norges Forskningsråd for 2024.

Lønnskostnader og annen driftskostnad er til sammen redusert med kr 3 977 923 vedrørende offentlig tilskudd knyttet til ordningen med Skattefunn.

Note 2 Varer

	2024	2023
Råvarer og innkjøpte halvfabrikater	21 501 946	17 634 987
Varer under tilvirkning	17 629 969	11 172 687
Egentilvirkede ferdigvarer	3 726 229	5 976 623
Innkjøpte handelsvarer	2 325 773	2 010 248
Sum	45 183 917	36 794 545
Varebeholdning vurdert til anskaffelseskost	46 188 917	36 794 545
Varebeholdning vurdert til virkelig verdi	45 183 917	36 794 545
Ukuransnedskrivning	1 005 000	0



Noter til regnskapet 2024

Note 3 Lønnskostnader og ytelser, godtgjørelser til daglig leder, styret og revisor

Lønnskostnader	2024	2023
Lønninger	38 877 192	38 803 330
Arbeidsgiveravgift	6 969 439	6 415 832
Pensjonskostnader	2 456 943	2 235 044
Opsjonsprogram	1 583 008	444 663
Andre ytelser	4 217 047	3 608 975
Skattefunn	-2 251 460	-1 066 885
Sum	51 852 170	50 440 958

Selskapet har i 2024 sysselsatt 48 årsverk.

Selskapet har opsjonsprogram for ansatte i konsernet. Pr. 31.12.24 var 11 ansatte i ledende stillinger inkludert i programmet.

Lønnskostnader er redusert med kr 2 251 460 vedrørende offentlig tilskudd knyttet til ordningen med Skattefunn.

Pensjonsforpliktelser

Selskapet er pliktig til å ha tjenstepensjonsordning etter lov om obligatorisk tjenstepensjon. Selskapets pensjonsordninger tilfredsstiller kravene i denne lov.

Ytelser til ledende personer	Daglig leder	Styret
Lønn	0	0
Pensjonskostnader	0	0
Annen godtgjørelse	0	0
Sum	0	0

Selskapets daglige leder er ansatt i morselskapet. Lønn og godtgjøring er kostnadsført i morselskapet. Selskapets daglig leder har avtale om etterlønn på 6 mnd dersom selskapet avslutter ansettelsesforholdet.

Revisor

Kostnadsført revisjonshonorar for 2024 utgjør kr 440 551, hvorav det i alt vesentligste utgjør ordinær revisjon.

Note 4 Anleggsmidler

	Utviklings- prosjekter	Driftsløsøre, inventar ol.	Bruksrett	Sum
Anskaffelseskost pr. 01.01.24	62 198 228	20 318 352	25 583 891	108 100 471
Tilgang kjøpte driftsmidler	9 572 647	1 308 898	1 282 971	12 164 516
Anskaffelseskost 31.12.24	71 770 875	21 627 250	26 866 862	120 264 987
Akkumulerte avskrivninger 31.12.24	30 593 701	15 697 407	19 102 790	65 393 898
Akkumulerte nedskrivninger 31.12.24	12 720 245			12 720 245
Av- og nedskrivninger pr. 31.12.24	43 313 946	15 697 407	19 102 790	78 114 143
Bokført verdi 31.12.24	28 456 929	5 929 843	7 764 072	42 150 844
Årets ordinære avskrivninger	2 212 648	2 728 186	3 812 490	8 753 324
Økonomisk levetid	0-15 år	3-10 år	2-7 år	



Noter til regnskapet 2024

Eiendeler med finansiell leasing inngår i bruksrett. Videre inngår leieavtaler for husleie, møteromsutstyr og truck. Akkumulerte nedskrivninger er relatert til prosjekt CD-card, produktet Ngal og Sars Covid 2. De to førstnevnte ble besluttet terminert i 2019, mens Sars Covid 2 ble nedskrevet i sin helhet i 2023 ettersom det ikke ble solgt noe av produktet etter at det kom på markedet.

Aktiverte utviklingsprosjekter testes for verdifall på årlig basis ved å diskontere forventet kontantstrøm generert fra eiendelen. Testen omfatter bl.a. vurdering av fremtidig salg, bruttomargin og diskonteringsrente (WACC) samt gjenværende utviklingskostnader og sannsynlighet for godkjenning fra regulerende myndigheter. Hvis den diskonterte verdien er lavere enn balanseført verdi, nedskrives eiendelen.

Note 5 Leieforpliktelse

	2024	2023
Leieforpliktelser		
Pr 01.01	13 049 851	15 322 976
Tilgang leieforpliktelse	948 329	840 650
Nedbetaling gjeld	-4 949 829	-4 598 408
Justeringer	334 642	689 999
Rentekostnader	656 582	794 634
Sum leieforpliktelse pr 31.12	10 039 575	13 049 851
Kortsiktig andel av leieforpliktelser	4 532 345	4 043 404
Langsiktig andel av leieforpliktelser	5 507 230	9 006 447
	2024	2023
Mindre enn 1 år	4 761 831	4 682 386
1-2 år	4 712 662	4 593 314
3-5 år	5 070 447	4 801 598
Sum udiskontert forpliktelse	14 544 940	14 077 298

Selskapet har leieavtaler med KPI-justeringer som inngår i måling av leieforpliktelser. Estimert leieforpliktelse knyttet til disse avtalene er NOK 8 340 270 pr. 31. desember 2024 og NOK 11 734 925 pr. 31. desember 2023.



Noter til regnskapet 2024

Note 6 Spesifikasjon av finansinntekter og finanskostnader

Finansinntekter	2024	2023
Annen renteinntekt	650 350	286 973
Agio	1 923 557	2 756 984
Annen finansinntekt	19 601	788
Sum finansinntekter	2 593 508	3 044 745
Finanskostnader	2024	2023
Rentekostnad fra andre foretak i samme konsern	3 856 965	4 006 068
Andre rentekostnader	3 067	25 451
Annen finanskostnad	656 582	797 982
Disagio	1 500 472	1 850 281
Sum finanskostnader	6 017 085	6 679 781
Resultat av finansposter	-3 423 577	-3 635 035

Note 7 Egenkapital

	Aksjekapital	Overkurs	Annen Udekket tap egenkapital	Sum egenkapital	
Pr. 01.01.24	-15 000 000	0	0	7 949 004	-7 050 996
Gjeldskonvertering	-5 000 000	-55 000 000			-60 000 000
Opsjonsprogram ansatte			-1 583 008		-1 583 008
Årets resultat			-52 384 022	-7 949 004	-60 333 027
Pr 31.12.24	-20 000 000	-55 000 000	-53 967 030	0	-128 967 030

Note 8 Forskning og utvikling

Selskapet hadde 3 pågående forsknings- og utviklingsprosjekter pr 31.12.2024. Kostnader relatert til prosjektene inkluderer lønn, eksterne tjenester, samt andre driftskostnader. Et av prosjektene gikk over i utviklingsstadiet i 2021, hvilket medfører at kostnader for dette prosjektet blir aktivert.

	2024	2023
Lønn	12 508 638	13 824 009
Eksterne tjenester	5 775 140	7 920 142
Andre driftskostnader	7 404 112	5 124 671
Aktiverte FoU-kostnader	-9 572 647	-3 531 948
Sum	16 115 243	23 336 874



Noter til regnskapet 2024

Note 9 Datterselskap

Selskap	Kontor- sted	Eierandel	Selskapets resultat	Selskapets egenkapital
Gentian USA Inc (tall i USD)	USA	100%	-299 300	634 092
Gentian Diagnostics AB (tall i SEK)	Sverige	100%	-1 700 179	639 052

Note 10 Mellomværende med selskap i samme konsern

Fordringer	2024	2023
Kundefordringer	17 527 508	6 870 268
Sum fordringer	17 527 508	6 870 268

Gjeld	2024	2023
Langsiktig gjeld	13 824 939	72 667 974
Leverandørgjeld	7 904 734	5 050 000
Sum gjeld	21 729 673	77 717 974

Salg av varer og tjenester til selskap i samme konsern	20 225 945	9 572 196
Kjøp av tjenester fra selskap i samme konsern	1 505 000	0

Note 11 Bankinnskudd

	2024	2023
Bundne skattetrekksmidler	1 992 145	1 624 125

Note 12 Aksjonærer

Aksjekapitalen i Gentian AS pr. 31.12 består av:

	Antall	Pålydende	Bokført
Ordinære aksjer	20 000 000	1,0	20 000 000
Sum	20 000 000		20 000 000

Eierstruktur

De største aksjonærene i % pr. 31.12 var:

	Ordinære	Eierandel	Stemmeandel
GENTIAN DIAGNOSTICS ASA	20 000 000	100,0	100,0



Noter til regnskapet 2024

Note 13 Skatt

Årets skattekostnad	2024	2023
Resultatført skatt på ordinært resultat:		
Betalbar skatt	0	0
Endring i utsatt skattefordel	-25 229 197	0
Skattekostnad ordinært resultat	-25 229 197	0
Skattepliktig inntekt:		
Ordinært resultat før skatt	35 103 830	-1 772 208
Permanente forskjeller	-4 121 056	-2 616 035
Endring i midlertidige forskjeller	-1 945 002	-2 388 975
Anvendelse av fremførbart underskudd	-29 037 771	0
Skattepliktig inntekt	0	-6 777 219
Betalbar skatt i balansen:		
Betalbar skatt på årets resultat	0	0
Sum betalbar skatt i balansen	0	0

Skatteeffekten av midlertidige forskjeller og underskudd til fremføring som har gitt opphav til utsatt skatt og utsatte skattefordeler, spesifisert på typer av midlertidige forskjeller

	2024	2023	Endring
Varige driftsmidler	792 861	-1 676 340	-2 469 201
Varebeholdning	-1 005 000	0	1 005 000
Balanseførte leieavtaler	-2 275 503	-2 756 304	-480 801
Sum	-2 487 641	-4 432 643	-1 945 002
Akkumulert fremførbart underskudd	-112 304 377	-141 342 148	-29 037 771
Inngår ikke i beregningen av utsatt skatt	113 852	145 774 791	145 660 939
Grunnlag for utsatt skattefordel	-114 678 166	0	114 678 166
Utsatt skattefordel (22 %)	-25 229 197	0	25 229 197

Selskapet har i 2024 balanseført utsatt skattefordel som i hovedsak er knyttet til tidligere års skattemessige underskudd. Balanseføringen reflekterer ledelsens vurdering av at selskapet vil generere tilstrekkelig skattepliktig inntekt i løpet av de neste fem årene til å utnytte det akkumulerte fremførbare underskuddet fullt ut. Denne vurderingen er basert på årets resultat, forventet etablering i nye geografiske markeder, planlagte produktlanseringer og allerede etablerte langsiktige kundeavtaler. Ledelsen har derfor vurdert at kriteriene for balanseføring av den utsatte skattefordelen er oppfylt.

Note 14 Hendelser etter balansedagen

Det har ikke inntruffet forhold etter balansedagen som har betydning for årsregnskapet 2024.








Gentian AS Årsregnskap 2024 til signering

Final Audit Report

2025-04-10

Created:	2025-04-10
By:	Lene Bodal (lene.bodal@gentian.no)
Status:	Signed
Transaction ID:	CBJCHBCAABA2V2JZzLTnaqGV2HfrOIAFHT2wUAG2-j-

"Gentian AS Årsregnskap 2024 til signering" History

-  Document created by Lene Bodal (lene.bodal@gentian.no)
2025-04-10 - 6:06:27 AM GMT
-  Document emailed to Njaal Kind (njaal.kind@gentian.no) for signature
2025-04-10 - 6:07:01 AM GMT
-  Email viewed by Njaal Kind (njaal.kind@gentian.no)
2025-04-10 - 10:47:21 AM GMT
-  Document e-signed by Njaal Kind (njaal.kind@gentian.no)
Signature Date: 2025-04-10 - 10:50:42 AM GMT - Time Source: server
-  Agreement completed.
2025-04-10 - 10:50:42 AM GMT