



ÅRSREGNSKAPET FOR REGNSKAPSÅRET 2020 - GENERELL INFORMASJON

Enheten

Organisasjonsnummer: 987 516 631
Organisasjonsform: Aksjeselskap
Foretaksnavn: ATOS AS
Forretningsadresse: Røykenviklinna 16
2770 JAREN

Regnskapsår

Årsregnskapets periode: 01.01.2020 - 31.12.2020

Konsern

Morselskap i konsern: Nei

Regnskapsregler

Regler for små foretak benyttet: Ja
Benyttet ved utarbeidelsen av årsregnskapet til selskapet: Regnskapslovens alminnelige regler

Årsregnskapet fastsatt av kompetent organ

Bekreftet av representant for selskapet: Håvard Jakobsen
Dato for fastsettelse av årsregnskapet: 15.07.2021

Grunnlag for avgivelse

År 2020: Årsregnskapet er elektronisk innlevert
År 2019: Tall er hentet fra elektronisk innlevert årsregnskap fra 2020

Det er ikke krav til at årsregnskapet m.v. som sendes til Regnskapsregisteret er undertegnet. Kontrollen på at dette er utført ligger hos revisor/enhetens øverste organ. Sikkerheten ivaretas ved at innsender har rolle/rettighet for innsending av årsregnskapet via Altinn, og ved at det bekreftes at årsregnskapet er fastsatt av kompetent organ.

Brønnøysundregistrene, 07.07.2022



Resultatregnskap

Beløp i: NOK	Note	2020	2019
RESULTATREGNSKAP			
Kostnader			
Annen driftskostnad	7	36 473	50 924
Sum kostnader		36 473	50 924
Driftsresultat		-36 473	-50 924
Finansinntekter og finanskostnader			
Annen renteinntekt		13	
Annen finansinntekt		116 702	189 213
Verdiøkning av finansielle instrumenter			269 441
Sum finansinntekter		116 715	458 654
Verdireduksjon av finansielle instrumenter		397 742	494 517
Annen finanskostnad			344
Sum finanskostnader		397 742	494 861
Netto finans		-281 027	-36 207
Ordinært resultat før skattekostnad		-317 500	-87 130
Ordinært resultat etter skattekostnad		-317 500	-87 130
Årsresultat		-317 500	-87 130
Overføringer og disponeringer			
Annen egenkapital		-317 500	-87 130
Sum overføringer og disponeringer		-317 500	-87 130



Balanse

Beløp i: NOK	Note	2020	2019
BALANSE - EIENDELER			
Anleggsmidler			
Immaterielle eiendeler			
Finansielle anleggsmidler			
Andre fordringer		3 203 911	3 203 911
Sum finansielle anleggsmidler		3 203 911	3 203 911
Sum anleggsmidler		3 203 911	3 203 911
Omløpsmidler			
Varer			
Investeringer			
Markedsbaserte aksjer	4	1 279 138	1 622 086
Sum investeringer		1 279 138	1 622 086
Bankinnskudd, kontanter og lignende			
Bankinnskudd, kontanter og lignende	1	80 103	117 274
Sum bankinnskudd, kontanter og lignende		80 103	117 274
Sum omløpsmidler		1 359 241	1 739 361
SUM EIENDELER		4 563 152	4 943 272
BALANSE - EGENKAPITAL OG GJELD			
Egenkapital			
Innskutt egenkapital			
Aksjekapital (1 000 aksjer à kr 100,00)	2, 3	100 000	100 000
Sum innskutt egenkapital		100 000	100 000
Opptjent egenkapital			
Annen egenkapital	3	3 843 152	4 160 697
Sum opptjent egenkapital		3 843 152	4 160 697



Balanse

Beløp i: NOK	Note	2020	2019
Sum egenkapital	3	3 943 152	4 260 697
Gjeld			
Langsiktig gjeld			
Annen langsiktig gjeld			
Langsiktig konserngjeld		620 000	680 000
Sum annen langsiktig gjeld		620 000	680 000
Sum langsiktig gjeld		620 000	680 000
Kortsiktig gjeld			
Leverandørgjeld		0	2 575
Sum kortsiktig gjeld		0	2 575
Sum gjeld		620 000	682 575
SUM EGENKAPITAL OG GJELD		4 563 152	4 943 272



Brønnøysundregistrene

ÅRSREGNSKAP FOR REGNSKAPSÅRET 2020 - GENERELL INFORMASJON

Journalnummer: 2021 589380

Enheten

Organisasjonsnummer: 987 516 631
Organisasjonsform: Aksjeselskap
Foretaksnavn: ATOS AS
Forretningsadresse: Røykenviklinna 16
2770 JAREN

Regnskapsår

Årsregnskapets periode: 01.01.2020 - 31.12.2020

Konsern

Morselskap i konsern: Nei

Regnskapsregler

Regler for små foretak benyttet: Ja
Benyttet ved utarbeidelsen av
årsregnskapet til selskapet: Regnskapslovens alminnelige regler

Årsregnskapet fastsatt av kompetent organ

Bekreftet av representant for selskapet: Håvard Jakobsen
Dato for fastsettelse av årsregnskapet: 15.07.2021

Revisjon

Selskapet har besluttet at årsregnskapet
ikke skal revideres: Ja
Årsregnskapet er utarbeidet av ekstern
autorisert regnskapsfører: Ja
Ekstern autorisert regnskapsfører har i
løpet av regnskapsåret bistått ved den
løpende regnskapsføringen eller utført
andre tjenester for selskapet enn å
utarbeide årsregnskapet: Ja

Grunnlag for avgivelse

År 2020: Årsregnskap er elektronisk innlevert.
År 2019: Tall er hentet fra elektronisk innlevert årsregnskap fra 2020.

Det er ikke krav til at årsregnskapet m.v. som sendes til Regnskapsregisteret er undertegnet. Kontrollen på at dette er utført ligger hos revisor/enhetens øverste organ. Sikkerheten ivaretas ved at innsender har rolle/rettighet for innsending av årsregnskapet via Altinn, og ved at det bekreftes at årsregnskapet er fastsatt av kompetent organ.

Brønnøysundregistrene, 07.08.2021

Brønnøysundregistrene
Postadresse: Postboks 900, 8910 Brønnøysund
Telefon: 75 00 75 00
E-post: firmapost@brreg.no Internett: www.brreg.no
Organisasjonsnummer: 974 760 673



Organisasjonsnr: 987 516 631
ATOS AS

RESULTATREGNSKAP

Beløp i: NOK	Note	2020	2019
RESULTATREGNSKAP			
Kostnader			
Annen driftskostnad	7	36 473	50 924
Sum kostnader		36 473	50 924
Driftsresultat		-36 473	-50 924
Finansinntekter og finanskostnader			
Annen renteinntekt		13	
Annen finansinntekt		116 702	189 213
Verdiøkning av finansielle instrumenter			269 441
Sum finansinntekter		116 715	458 654
Verdireduksjon av finansielle instrumenter		397 742	494 517
Annen finanskostnad			344
Sum finanskostnader		397 742	494 861
Netto finans		-281 027	-36 207
Ordinært resultat før skattekostnad		-317 500	-87 130
Ordinært resultat etter skattekostnad		-317 500	-87 130
Årsresultat		-317 500	-87 130
Overføringer og disponeringer			
Annen egenkapital		-317 500	-87 130
Sum overføringer og disponeringer		-317 500	-87 130



Organisasjonsnr: 987 516 631
ATOS AS

BALANSE

Beløp i: NOK	Note	2020	2019
--------------	------	------	------

BALANSE - EIENDELER

Anleggsmidler

Immaterielle eiendeler

Finansielle anleggsmidler

Andre fordringer		3 203 911	3 203 911
------------------	--	-----------	-----------

Sum finansielle anleggsmidler		3 203 911	3 203 911
-------------------------------	--	-----------	-----------

Sum anleggsmidler		3 203 911	3 203 911
-------------------	--	-----------	-----------

Omløpsmidler

Varer

Investeringer

Markedsbaserte aksjer	4	1 279 138	1 622 086
-----------------------	---	-----------	-----------

Sum investeringer		1 279 138	1 622 086
-------------------	--	-----------	-----------

Bankinnskudd, kontanter og lignende

Bankinnskudd, kontanter og lignende	1	80 103	117 274
-------------------------------------	---	--------	---------

Sum bankinnskudd, kontanter og lignende		80 103	117 274
---	--	--------	---------

Sum omløpsmidler		1 359 241	1 739 361
------------------	--	-----------	-----------

SUM EIENDELER		4 563 152	4 943 272
---------------	--	-----------	-----------

BALANSE - EGENKAPITAL OG GJELD

Egenkapital

Innskutt egenkapital

Aksjekapital (1 000 aksjer à kr 100,00)	2, 3	100 000	100 000
---	------	---------	---------

Sum innskutt egenkapital		100 000	100 000
--------------------------	--	---------	---------

Opptjent egenkapital

Annen egenkapital	3	3 843 152	4 160 697
-------------------	---	-----------	-----------

Sum opptjent egenkapital		3 843 152	4 160 697
--------------------------	--	-----------	-----------

Sum egenkapital	3	3 943 152	4 260 697
-----------------	---	-----------	-----------

Gjeld

Langsiktig gjeld

Annen langsiktig gjeld			
------------------------	--	--	--

Langsiktig konserngjeld		620 000	680 000
-------------------------	--	---------	---------



Sum annen langsiktig gjeld	620 000	680 000
Sum langsiktig gjeld	620 000	680 000
Kortsiktig gjeld		
Leverandørgjeld	0	2 575
Sum kortsiktig gjeld	0	2 575
Sum gjeld	620 000	682 575
SUM EGENKAPITAL OG GJELD	4 563 152	4 943 272



Organisasjonsnr: 987 516 631
ATOS AS

NOTEOPPLYSNINGER - SELSKAP - alle poster oppgitt i hele tall

Note

Regnskapsprinsipper
Se filvedlegg.

Note

2

Antall aksjer og aksjeeiere

<u>Aksjeklasse</u>	<u>Ant. aksjer</u>	<u>Pålydende</u>	<u>Bokført verdi</u>
Ordinære aksjer	1000.00	100.00	100000.00

<u>Aksjeeiere - fritekst</u>	<u>Antall</u>	<u>Eierandel</u>	<u>Aksjeklasse</u>
HÅVARD, JAKOBSEN	710.00	71.00%	Ordinære aksjer
HOLDINVEST AS	290.00	29.00%	Ordinære aksjer

<u>Sum</u>	<u>Sum antall</u>	<u>Sum eierandel</u>
	1000.00	100.00%

Note

6

Ytelser til ledende personer
Er det gitt ytelser til ledende person: Nei

Ytelser til daglig leder

<u>Ytelser</u>	<u>Lønn</u>	<u>Pensj.forpl.</u>	<u>Andre godtgj.</u>
----------------	-------------	---------------------	----------------------

Note

6

Ytelser til andre ledende personer

Note

7

Ytelser til revisjon

Note

Antall årsverk i regnskapsåret



Virksomheten har hatt følgende antall årsverk:
0.00

Note
5

Obligatorisk tjenstepensjon
Er virksomheten pliktig til å ha tjenstepensjonsordning etter lov:
Ja

Oppfyller pensjonsordning lovkravene: Ja

Note
3

Lån og sikkerhetsstillelse til ledende personer og aksjeeiere

Er det gitt lån eller sikkerhetsstillelse til ledende personer: Nei



Noter 2020

ATOS AS

Regnskapsprinsipper

Årsregnskapet er satt opp i samsvar med regnskapsloven og god regnskapsskikk for små foretak.

Salgsinntekter

Inntektsføring ved salg av varer skjer på leveringstidspunktet. Tjenester inntektsføres etter hvert som de leveres.

Klassifisering og vurdering av balanseposter

Omløpsmidler og kortsiktig gjeld omfatter poster som knytter seg til varekretsløpet. For andre poster enn kundefordringer omfattes poster som forfaller til betaling innen ett år etter transaksjonsdagen. Anleggsmidler er eiendeler bestemt til varig eie og bruk. Langsiktig gjeld er gjeld som forfaller senere enn ett år etter transaksjonsdagen.

Omløpsmidler vurderes til laveste av anskaffelseskost og virkelig verdi. Kortsiktig gjeld balanseføres til nominelt beløp på etableringstidspunktet.

Anleggsmidler vurderes til anskaffelseskost. Varige anleggsmidler avskrives etter en fornuftig avskrivningsplan. Anleggsmidlene nedskrives til virkelig verdi ved verdifall som ikke forventes å være forbigående. Langsiktig gjeld med unntak av andre avsetninger balanseføres til nominelt beløp på etableringstidspunktet.

Fordringer

Kundefordringer og andre fordringer er oppført i balansen til pålydende etter fradrag for avsetning til forventet tap. Avsetning til tap gjøres på grunnlag av individuelle vurderinger av de enkelte fordringene. I tillegg gjøres det for øvrige kundefordringer en uspesifisert avsetning for å dekke antatt tap.

Varebeholdninger

Lager av innkjøpte varer er verdsatt til laveste av anskaffelseskost etter FIFO- prinsippet og virkelig verdi. Egentilvirkede ferdigvarer og varer under tilvirkning er vurdert til variabel tilvirkningskost. Det foretas nedskrivning for påregnelig ukurans.

Varige driftsmidler

Varige driftsmidler balanseføres og avskrives over driftsmidlenes levetid dersom de har antatt levetid over 3 år og har en kostpris som overstiger kr 15.000. Direkte vedlikehold av driftsmidler kostnadsføres løpende under driftskostnader, mens påkostninger eller forbedringer tillegges driftsmidlets kostpris og avskrives i takt med driftsmidlet.

Forøvrig er følgende regnskapsprinsipper anvendt:

FIFO-metoden for tilordning av anskaffelseskost for ombyttbare finansielle eiendeler, laveste verdis prinsipp for markedsbaserte finansielle omløpsmidler, forsikret pensjonsforpliktelse er ikke balanseført - kostnaden er lik premien, pensjonsforpliktelser knyttet til AFP-ordningen er ikke balanseført, leieavtaler er ikke balanseført, langsiktige tilvirkningskontrakter er inntektsført etter fullført kontrakt metoden, pengeposter i utenlandsk valuta er verdsatt til kursen ved regnskapsårets slutt og kostmetoden er benyttet for investeringer i datterselskap/tilknyttet selskap. Egne utgifter til forskning og utvikling og til utvikling av rettigheter er kostnadsført.

Utbytte er inntektsført samme år som det er avsatt i datterselskap/tilknyttet selskap, dersom det er sannsynlig at beløpet vil mottas. Ved utbytte som overstiger andel av tilbakeholdt resultat etter kjøpet representerer den overskytende del tilbakebetaling av investert kapital, og er fratrukket investeringens verdi i balansen.

Skatt

Skattekostnaden i resultatregnskapet omfatter både periodens betalbare skatt og endring i utsatt skatt. Utsatt skatt er beregnet med 22% på grunnlag av de midlertidige forskjeller som eksisterer mellom regnskapsmessige og skattemessige verdier, samt skattemessig underskudd til fremføring ved utgangen av regnskapsåret. Skatteøkende og skattereduserende midlertidige forskjeller som reverserer eller kan reversere i samme periode er utlignet og skattevirkningen er beregnet på netto grunnlaget.

Selskapet har ikke endret regnskapsprinsipp fra 2019 til 2020.



Note 1 - Bankinnskudd

Posten inneholder kun frie midler.

Note 2 - Aksjekapital og aksjonærer

Aksjeklasse	Antall aksjer	Pålydende	Bokført verdi
Ordinære aksjer	1 000	100,00	100 000,00
Sum	1 000		100 000,00

Aksjeeier	Antall aksjer	Eierandel	Aksjeklasse
HÅVARD, JAKOBSEN	710	71,00%	Ordinære aksjer
HOLDINVEST AS	290	29,00%	Ordinære aksjer
Totalt antall aksjer	1 000	100,00%	

Note 3 - Egenkapital

	Aksjekapital	Annen EK	Sum
Egenkapital 01.01.2020	100 000	4 160 697	4 260 697
Årets resultat		(317 500)	(317 500)
Egenkapital 31.12.2020	100 000	3 843 196	3 943 196

Note 4 - Kortsiktige investeringer

Spesifikasjon	Anskaffelseskost	Markedsverdi/Ligningsverdi
Aksjer	1 330 187	1 279 139
Andeler	0	0
Obligasjoner	0	0
Andre markedsbaserte finansielle instrumenter	0	0
Sum	1 330 187	1 279 139

Note 5 - Obligatorisk tjenstepensjon

Virksomheten er pliktig til å ha tjenstepensjonsordning etter lov om obligatorisk tjenstepensjon. Gjeldende pensjonsordning oppfyller kravene etter loven.

Note 6 - Ytelser til ledende personer

Det er ikke gitt ytelser til ledende personer.

Note 7 - Revisjon

Selskapet oppfyller kravene til fravalg revisor, og dette er valgt. Årsregnskapet er utarbeidet av autorisert regnskapsførerselskap.

Note 8 - Skatt

	2020	2019
Ordinært resultat før skattekostnad	(317 500)	(87 130)
+/- Permanente forskjeller	281 040	41 694
Årets skattegrunnlag	(36 461)	(45 437)
Skattekostnad i resultatregnskapet	0	0
Betalbar skatt i balansen	0	0






Note 9 - Midl. forskjeller - Utsatt skatt/skattefordel


Utsatt skatt/utsatt skattefordel i balansen avsettes på grunnlag av forskjeller mellom regnskapsmessige og skattemessige verdier i henhold til norsk regnskapsstandard for skatt. Midlertidige skatteøkende og skattereduserende forskjeller som kan utlignes er nettoført.


Midlertidige forskjeller knyttet til:	01.01.2020	31.12.2020	Endring
Skattemessig fremførbart underskudd	(303 260)	(339 720)	36 461
Netto forskjeller	(303 260)	(339 720)	36 461
Skattereduserende forskjeller som ikke kan utlignes	303 260	339 720	(36 461)
Sum midlertidige forskjeller	0	0	0
Utsatt skattefordel 31.12.20. basert på 22%	0	0	0

Ut fra forsiktighetshensyn balanseføres ikke utsatt skattefordel på kr 74 738



 Legally signed by
Håvard Jakobsen
16.07.2021

 Legally signed by
Steinar Bringsli
16.07.2021

 Legally signed by
Kenneth Sørvang
18.07.2021

Årsregnskap for 2020

**ATOS AS
2770 JAREN**

Innhold

Resultatregnskap

Balanse

Noter

Årsberetning

Utarbeidet av:

View Ledger AS, avd. Stavanger

Kanalsletta 3

4033 STAVANGER

Org.nr. 987260335

Utarbeidet med:
Total Årsoppgjør



Resultatregnskap for 2020
ATOS AS

	Note	2020	2019
Sum driftsinntekter		<u>0</u>	<u>0</u>
Annen driftskostnad	7	(36 473)	(50 924)
Sum driftskostnader		<u>(36 473)</u>	<u>(50 924)</u>
Driftsresultat		<u>(36 473)</u>	<u>(50 924)</u>
Annen renteinntekt		13	0
Annen finansinntekt		116 702	189 213
Verdiøkning av finansielle instrumenter		0	269 441
Sum finansinntekter		<u>116 715</u>	<u>458 654</u>
Verdireduksjon av finansielle instrumenter		(397 742)	(494 517)
Annen finanskostnad		0	(344)
Sum finanskostnader		<u>(397 742)</u>	<u>(494 861)</u>
Netto finans		<u>(281 027)</u>	<u>(36 207)</u>
Ordinært resultat før skattekostnad		<u>(317 500)</u>	<u>(87 130)</u>
Ordinært resultat		<u>(317 500)</u>	<u>(87 130)</u>
Årsresultat		<u>(317 500)</u>	<u>(87 130)</u>
Overføringer			
Annen egenkapital		(317 500)	(87 130)
Sum		<u>(317 500)</u>	<u>(87 130)</u>



Balanse pr. 31. desember 2020
ATOS AS

	Note	2020	2019
EIENDELER			
Anleggsmidler			
Finansielle anleggsmidler			
Andre fordringer		3 203 911	3 203 911
Sum finansielle anleggsmidler		3 203 911	3 203 911
Sum anleggsmidler		3 203 911	3 203 911
Omløpsmidler			
Investeringer			
Markedsbaserte aksjer	4	1 279 138	1 622 086
Sum investeringer		1 279 138	1 622 086
Bankinnskudd, kontanter og lignende	1	80 103	117 274
Sum bankinnskudd, kontanter og lignende		80 103	117 274
Sum omløpsmidler		1 359 241	1 739 361
Sum eiendeler		4 563 152	4 943 272



Balanse pr. 31. desember 2020
ATOS AS

	Note	2020	2019
EGENKAPITAL OG GJELD			
Egenkapital			
Innskutt egenkapital			
Aksjekapital (1 000 aksjer à kr 100,00)	2, 3	100 000	100 000
Sum innskutt egenkapital		100 000	100 000
Opptjent egenkapital			
Annen egenkapital	3	3 843 152	4 160 697
Sum opptjent egenkapital		3 843 152	4 160 697
Sum egenkapital	3	3 943 152	4 260 697
Gjeld			
Annen langsiktig gjeld			
Langsiktig konserngjeld		620 000	680 000
Sum annen langsiktig gjeld		620 000	680 000
Sum langsiktig gjeld		620 000	680 000
Kortsiktig gjeld			
Leverandørgjeld		0	2 575
Sum kortsiktig gjeld		0	2 575
Sum gjeld		620 000	682 575
Sum egenkapital og gjeld		4 563 152	4 943 272

Gran, 15.07.2021

Steinar Bringsli
Styrets leder

Håvard Jakobsen
Styremedlem / Daglig leder

Kenneth Sørvang
Styremedlem



Noter 2020 ATOS AS

Regnskapsprinsipper

Årsregnskapet er satt opp i samsvar med regnskapsloven og god regnskapsskikk for små foretak.

Salgsinntekter

Inntektsføring ved salg av varer skjer på leveringstidspunktet. Tjenester inntektsføres etter hvert som de leveres.

Klassifisering og vurdering av balanseposter

Omløpsmidler og kortsiktig gjeld omfatter poster som knytter seg til varekretsløpet. For andre poster enn kundefordringer omfattes poster som forfaller til betaling innen ett år etter transaksjonsdagen. Anleggsmidler er eiendeler bestemt til varig eie og bruk. Langsiktig gjeld er gjeld som forfaller senere enn ett år etter transaksjonsdagen.

Omløpsmidler vurderes til laveste av anskaffelseskost og virkelig verdi. Kortsiktig gjeld balanseføres til nominelt beløp på etableringstidspunktet.

Anleggsmidler vurderes til anskaffelseskost. Varige anleggsmidler avskrives etter en fornuftig avskrivningsplan. Anleggsmidlene nedskrives til virkelig verdi ved verdifall som ikke forventes å være forbigående. Langsiktig gjeld med unntak av andre avsetninger balanseføres til nominelt beløp på etableringstidspunktet.

Fordringer

Kundefordringer og andre fordringer er oppført i balansen til pålydende etter fradrag for avsetning til forventet tap. Avsetning til tap gjøres på grunnlag av individuelle vurderinger av de enkelte fordringene. I tillegg gjøres det for øvrige kundefordringer en uspesifisert avsetning for å dekke antatt tap.

Varebeholdninger

Lager av innkjøpte varer er verdsatt til laveste av anskaffelseskost etter FIFO- prinsippet og virkelig verdi. Egentilvirkede ferdigvarer og varer under tilvirkning er vurdert til variabel tilvirkningskost. Det foretas nedskrivning for påregnelig ukurans.

Varige driftsmidler

Varige driftsmidler balanseføres og avskrives over driftsmidlenes levetid dersom de har antatt levetid over 3 år og har en kostpris som overstiger kr 15.000. Direkte vedlikehold av driftsmidler kostnadsføres løpende under driftskostnader, mens påkostninger eller forbedringer tillegges driftsmidlets kostpris og avskrives i takt med driftsmidlet.

Forøvrig er følgende regnskapsprinsipper anvendt:

FIFO-metoden for tilordning av anskaffelseskost for ombyttbare finansielle eiendeler, laveste verdis prinsipp for markedsbaserte finansielle omløpsmidler, forsikret pensjonsforpliktelse er ikke balanseført - kostnaden er lik premien, pensjonsforpliktelser knyttet til AFP-ordningen er ikke balanseført, leieavtaler er ikke balanseført, langsiktige tilvirkningskontrakter er inntektsført etter fullført kontrakt metoden, pengeposter i utenlandsk valuta er verdsatt til kursen ved regnskapsårets slutt og kostmetoden er benyttet for investeringer i datterselskap/tilknyttet selskap. Egne utgifter til forskning og utvikling og til utvikling av rettigheter er kostnadsført.

Utbytte er inntektsført samme år som det er avsatt i datterselskap/tilknyttet selskap, dersom det er sannsynlig at beløpet vil mottas. Ved utbytte som overstiger andel av tilbakeholdt resultat etter kjøpet representerer den overskytende del tilbakebetaling av investert kapital, og er fratrukket investeringens verdi i balansen.

Skatt

Skattekostnaden i resultatregnskapet omfatter både periodens betalbare skatt og endring i utsatt skatt. Utsatt skatt er beregnet med 22% på grunnlag av de midlertidige forskjeller som eksisterer mellom regnskapsmessige og skattemessige verdier, samt skattemessig underskudd til fremføring ved utgangen av regnskapsåret. Skatteøkende og skattereduserende midlertidige forskjeller som reverserer eller kan reversere i samme periode er utlignet og skattevirkningen er beregnet på nettogrunnlaget.

Selskapet har ikke endret regnskapsprinsipp fra 2019 til 2020.



Note 1 - Bankinnskudd

Posten inneholder kun frie midler.

Note 2 - Aksjekapital og aksjonærer

Aksjeklasse	Antall aksjer	Pålydende	Bokført verdi
Ordinære aksjer	1 000	100,00	100 000,00
Sum	1 000		100 000,00

Aksjeeier	Antall aksjer	Eierandel	Aksjeklasse
HÅVARD, JAKOBSEN	710	71,00%	Ordinære aksjer
HOLDINVEST AS	290	29,00%	Ordinære aksjer
Totalt antall aksjer	1 000	100,00%	

Note 3 - Egenkapital

	Aksjekapital	Annen EK	Sum
Egenkapital 01.01.2020	100 000	4 160 697	4 260 697
Årets resultat		(317 500)	(317 500)
Egenkapital 31.12.2020	100 000	3 843 196	3 943 196

Note 4 - Kortsiktige investeringer

Spesifikasjon	Anskaffelseskost	Markedsverdi/Ligningsverdi
Aksjer	1 330 187	1 279 139
Andeler	0	0
Obligasjoner	0	0
Andre markedsbaserte finansielle instrumenter	0	0
Sum	1 330 187	1 279 139

Note 5 - Obligatorisk tjenstepensjon

Virksomheten er pliktig til å ha tjenstepensjonsordning etter lov om obligatorisk tjenstepensjon. Gjeldende pensjonsordning oppfyller kravene etter loven.

Note 6 - Ytelser til ledende personer

Det er ikke gitt ytelser til ledende personer.

Note 7 - Revisjon

Selskapet oppfyller kravene til fravalg revisor, og dette er valgt. Årsregnskapet er utarbeidet av autorisert regnskapsførerselskap.

Note 8 - Skatt

	2020	2019
Ordinært resultat før skattekostnad	(317 500)	(87 130)
+/- Permanente forskjeller	281 040	41 694
Årets skattegrunnlag	(36 461)	(45 437)
Skattekostnad i resultatregnskapet	0	0
Betalbar skatt i balansen	0	0





Note 9 - Midl. forskjeller - Utsatt skatt/skattefordel

Utsatt skatt/utsatt skattefordel i balansen avsettes på grunnlag av forskjeller mellom regnskapsmessige og skattemessige verdier i henhold til norsk regnskapsstandard for skatt. Midlertidige skatteøkende og skattereduserende forskjeller som kan utlignes er nettoført.

Midlertidige forskjeller knyttet til:	01.01.2020	31.12.2020	Endring
Skattemessig fremførbart underskudd	(303 260)	(339 720)	36 461
Netto forskjeller	(303 260)	(339 720)	36 461
Skattereduserende forskjeller som ikke kan utlignes	303 260	339 720	(36 461)
Sum midlertidige forskjeller	0	0	0
Utsatt skattefordel 31.12.20. basert på 22%	0	0	0

Ut fra forsiktighetshensyn balanseføres ikke utsatt skattefordel på kr 74 738