



ÅRSREGNSKAPET FOR REGNSKAPSÅRET 2020 - GENERELL INFORMASJON

Enheten

Organisasjonsnummer: 966 128 631
Organisasjonsform: Aksjeselskap
Foretaksnavn: DANICA FOODS AS
Forretningsadresse: Årabrottsvegen 21F
5515 HAUGESUND

Regnskapsår

Årsregnskapets periode: 01.01.2020 - 31.12.2020

Konsern

Morselskap i konsern: Nei

Regnskapsregler

Regler for små foretak benyttet: Nei
Benyttet ved utarbeidelsen av årsregnskapet til selskapet: Regnskapslovens alminnelige regler

Årsregnskapet fastsatt av kompetent organ

Bekreftet av representant for selskapet: Erga Revisjon AS
Dato for fastsettelse av årsregnskapet: 17.06.2021

Grunnlag for avgivelse

År 2020: Årsregnskapet er elektronisk innlevert
År 2019: Tall er hentet fra elektronisk innlevert årsregnskap fra 2020

Det er ikke krav til at årsregnskapet m.v. som sendes til Regnskapsregisteret er undertegnet. Kontrollen på at dette er utført ligger hos revisor/enhetens øverste organ. Sikkerheten ivaretas ved at innsender har rolle/rettighet for innsending av årsregnskapet via Altinn, og ved at det bekreftes at årsregnskapet er fastsatt av kompetent organ.

Brønnøysundregistrene, 17.07.2022



Resultatregnskap

Beløp i: NOK	Note	2020	2019
RESULTATREGNSKAP			
Inntekter			
Salgsinntekt		102 628 234	101 305 156
Sum inntekter		102 628 234	101 305 156
Kostnader			
Endring i beholdning av varer under tilvirkning og ferdig tilvirkede varer		-38 797	-934 694
Varekostnad		77 916 403	79 362 899
Lønnskostnad		10 551 769	10 674 770
Avskrivning		1 549 064	1 476 108
Annen driftskostnad		8 060 744	6 582 665
Sum kostnader		98 039 184	97 161 748
Driftsresultat		4 589 051	4 143 408
Finansinntekter og finanskostnader			
Annen renteinntekt		2 098	
Annen finansinntekt		15 601	341 422
Sum finansinntekter		17 699	341 422
Annen rentekostnad		782 730	904 890
Annen finanskostnad		1 536 775	133 108
Sum finanskostnader		2 319 505	1 037 998
Netto finans		-2 301 807	-696 576
Ordinært resultat før skattekostnad		2 287 244	3 446 832
Skattekostnad på ordinært resultat		513 129	760 435
Ordinært resultat etter skattekostnad		1 774 115	2 686 397
Årsresultat		1 774 115	2 686 397
Årsresultat etter minoritetsinteresser		1 774 115	2 686 397
Totalresultat		1 774 115	2 686 397



Resultatregnskap

Beløp i: NOK	Note	2020	2019
Overføringer og disponeringer			
Annen egenkapital		1 774 115	2 686 397
Sum overføringer og disponeringer		1 774 115	2 686 397



Balanse

Beløp i: NOK	Note	2020	2019
BALANSE - EIENDELER			
Anleggsmidler			
Immaterielle eiendeler			
Utsatt skattefordel		233 748	746 877
Sum immaterielle eiendeler		233 748	746 877
Varige driftsmidler			
Tomter, bygninger og annen fast eiendom		23 630 680	24 537 530
Maskiner og anlegg		1 147 945	1 635 298
Driftsløsøre og lignende			154 860
Sum varige driftsmidler		24 778 625	26 327 688
Sum anleggsmidler		25 012 373	27 074 565
Omløpsmidler			
Varer			
Sum varer		13 569 611	14 713 481
Fordringer			
Kundefordringer		14 191 334	12 598 591
Andre kortsiktige fordringer		971 194	409 149
Sum fordringer		15 162 528	13 007 740
Bankinnskudd, kontanter og lignende			
Bankinnskudd og kontanter		350 654	-5 672 399
Sum bankinnskudd, kontanter og lignende		350 654	-5 672 399
Sum omløpsmidler		29 082 792	22 048 822
SUM EIENDELER		54 095 165	49 123 387

BALANSE - EGENKAPITAL OG GJELD

Egenkapital

Innskutt egenkapital



Balanse

Beløp i: NOK	Note	2020	2019
Aksjekapital		4 553 470	4 553 470
Overkurs		18 886 080	18 886 080
Sum innskutt egenkapital		23 439 550	23 439 550
Opptjent egenkapital			
Annen egenkapital		253 728	-1 520 385
Sum opptjent egenkapital		253 728	-1 520 385
Sum egenkapital		23 693 278	21 919 165
Gjeld			
Langsiktig gjeld			
Annen langsiktig gjeld			
Gjeld til kredittinstitusjoner		490 297	816 008
Gjeld til selskap i samme konsern		15 203 199	16 643 130
Sum annen langsiktig gjeld		15 693 496	17 459 138
Sum langsiktig gjeld		15 693 496	17 459 138
Kortsiktig gjeld			
Kassekreditt		4 306 488	998 798
Leverandørgjeld		4 428 503	3 933 324
Skyldig offentlige avgifter		2 791 449	2 552 181
Kortsiktig konserngjeld		498	1 078 251
Annen kortsiktig gjeld		3 181 453	1 182 530
Sum kortsiktig gjeld		14 708 391	9 745 084
Sum gjeld		30 401 887	27 204 222
SUM EGENKAPITAL OG GJELD		54 095 165	49 123 387



BESTYRELSENS ÅRSBERETNING

DANICA FOODS AS

2020

Beskrivelse af virksomheden

Danica Foods AS producerer marmelade, juice og saft. Produktionskapaciteten er tilegnet fremstilling af private label produkter til dagligvarehandlen. Produktionen foregår på egen fabrik i Haugesund.

Redegørelse for årsregnskabet

Selskabet har i 2020 haft faste leverancer til sine kunder.

Omsætningen for 2020 er 102,6 MNOK, det er 1,3 MNOK højere end omsætningen i 2019, hvilket svarer til en omsætningsstigning på 1,3%. Driftsresultatet er på NOK 4.589.051 mod NOK 4.143.408 i 2019.

Selskabets egenkapitalandel er 44%, i forhold til 40% pr. 31.12.19. Sum egenkapital pr. 31.12.20 er NOK 23.693.279.

Det er bestyrelsens vurdering, at det fremlagte regnskab, balancen, pengestrømanalysen og noter giver et korrekt billede af selskabets resultat og balance pr. 31.12.20.

Redegørelse for selskabets fremtid

Selskabet arbejder kontinuerligt og aktivt med udvidelse af kundeporteføljen. Udviklingsarbejdet foregår så vel internt i selskabet som i samarbejde med søsterselskaber, kunder og leverandører. Forudsætningen for fremtidig vækst er til stede inden for alle segmenter, hvor selskabet er repræsenteret.

Det norske dagligvaremarked består af 3 hovedaktører. Omkostningseffektivitet og evnen til hurtig omstilling set i forhold til fortsat udvikling og innovation er vigtigt for at kunne lykkes som leverandør på det norske dagligvaremarked. Danica Foods AS ønsker at fremstå som en forandringsvillig leverandør, der deltager aktivt i de fora, hvor rammebetingelser for fødevarerindustrien i Norge drøftes. Gennem sin organisation, know-how og tilstedeværelse, både nationalt og internationalt, er virksomheden godt rustet til at kunne tilpasse sig de gældende betingelser for næringsmiddelindustrien i Norge.

Den fortsatte drift

I overensstemmelse med regnskabsloven § 3-3a bekræftes det, at forudsætningen for den videre drift er til stede, og at årsregnskabet er udarbejdet i henhold til denne forudsætning. Til grund for denne antagelse ligger investeringer, der skal sikre kvalitativ og effektiv



produktion kombineret med selskabets strategiske prognoser fremover. Selskabet har en sund økonomisk og finansiell position og en god egenkapital.

Miljørapportering

Arbejds miljø

Selskabet havde et langtidssygefravær på 2,2% og et korttidssygefravær på 3,2%. Der har i løbet af året ikke været eller er blevet rapporteret om alvorlige arbejdsuheld eller ulykker, som har ført til personskade eller store materielle skader. Arbejds miljøet betragtes som godt.

Ydre miljø

Selskabet er medlem af Grønt Punkt Norge AS og deltager herigennem aktivt i at bidrage til den bedst mulige og miljømæssigt korrekte måde at håndtere den emballage, som vi producerer og distribuerer vores produkter i. Selskabet bruger naturgas og elektrisk strøm som energikilde. Selskabet er BRC-certificeret (Global Standard Food).

Forskning og udvikling

Der har i 2020 været ca. NOK 50.000 i udgift til forskning og udvikling. Udgifterne er omkostningsført løbende og er brugt til at forbedre og udvikle selskabets produkter og sortiment. Forskningen og udviklingen har både et kortsigtet og et langsigtet perspektiv.

Ligestilling

Selskabet har som mål at være en arbejdsplads med fuld ligestilling mellem kvinder og mænd. Der er i selskabets politikker inkorporeret bestemmelser, der har til formål at sikre, at der ikke sker forskelsbehandling på grund af køn i spørgsmål såsom løn, fremmelse og rekruttering. Ud af 17 ansatte er 5 kvinder, hvoraf 2 er med i ledergruppen. Af selskabets 3 bestyrelsesmedlemmer er 2 kvinder.

Finansiell risiko

Markedsrisiko

Selskabet er gennem import af råvarer eksponeret for svingninger i valutakurser. På baggrund af dette bliver det løbende vurderet at indgå terminkontrakter for at reducere selskabets valutarisiko.

Kreditrisiko

Sandsynligheden for, at modparter ikke er i stand til at opfylde deres forpligtelser, anses for at være lav. Årsagen til bestyrelsens vurdering af dette område skyldes hovedsageligt, at der historisk set har været lavt tab på fordringer. Selskabet anvender desuden kreditforsikring på alle sine kunder.



Likviditetsrisiko

Selskabet vurderer likviditeten som tilfredsstillende med baggrund i de formelle omsætningsaktiver/kortfristede forpligtelser. Der forventes ikke ændringer i forfaldstider på kundetilgodehavender og leverandørgæld, som ville kunne have betydning for denne vurdering.

Resultatdisponering

Bestyrelsen foreslår, at årets overskud på NOK 1.774.115 deles på følgende måde:

Overført til udækket tab	<u>1.774.115</u>
Sum	<u>1.774.115</u>

Vejle 17.06.2021

Bestyrelsen i Danica Foods AS

Lillie Li Valeur
Bestyrelsesformand

Lars Ole Petersen
Bestyrelsesmedlem

Stine Aare Jensen
Bestyrelsesmedlem

Svein Harald Hundhammer

Direktør



ERGA REVISJON as



ER
1998

Tlf: +47 51 51 03 70

Jens Zerlitzgt. 47

Postboks 672

N-4003 Stavanger

Org.nr.980 024 679 mva

Statsautorisert revisor

medlem av Den norske Revisorforening

Til generalforsamlingen i Danica Foods AS

Uavhengig revisors beretning

Uttalelse om revisjonen av årsregnskapet

Konklusjon

Vi har revidert Danica Foods AS sitt årsregnskap som viser et overskudd på NOK 1 774 115. Årsregnskapet består av balanse per 31. desember 2020, resultatregnskap og kontantstrømoppstilling for regnskapsåret avsluttet per denne datoen og noter til årsregnskapet, herunder et sammendrag av viktige regnskapsprinsipper.

Etter vår mening er det medfølgende årsregnskapet avgitt i samsvar med lov og forskrifter og gir et rettviseende bilde av selskapets finansielle stilling per 31. desember 2020, og av dets resultater og kontantstrømmer for regnskapsåret avsluttet per denne datoen i samsvar med regnskapslovens regler og god regnskapsskikk i Norge.

Grunnlag for konklusjonen

Vi har gjennomført revisjonen i samsvar med lov, forskrift og god revisjonsskikk i Norge, herunder de internasjonale revisjonsstandardene (ISA-ene). Våre oppgaver og plikter i henhold til disse standardene er beskrevet i Revisors oppgaver og plikter ved revisjon av årsregnskapet. Vi er uavhengige av selskapet slik det kreves i lov og forskrift, og har overholdt våre øvrige etiske forpliktelser i samsvar med disse kravene. Etter vår oppfatning er innhentet revisjonsbevis tilstrekkelig og hensiktsmessig som grunnlag for vår konklusjon.

Øvrig informasjon

Ledelsen er ansvarlig for øvrig informasjon. Øvrig informasjon består av årsberetningen, men inkluderer ikke årsregnskapet og revisjonsberetningen.

Vår uttalelse om revisjonen av årsregnskapet dekker ikke øvrig informasjon, og vi attesterer ikke den øvrige informasjonen.

I forbindelse med revisjonen av årsregnskapet er det vår oppgave å lese øvrig informasjon med det formål å vurdere hvorvidt det foreligger vesentlig inkonsistens mellom øvrig informasjon og årsregnskapet, kunnskap vi har opparbeidet oss under revisjonen, eller hvorvidt den tilsynelatende inneholder vesentlig feilinformasjon. Dersom vi hadde konkludert med at den øvrige informasjonen inneholder vesentlig feilinformasjon er vi pålagt å rapportere det. Vi har ingenting å rapportere i så henseende.





Styrets og daglig leders ansvar for årsregnskapet

Styret og daglig leder (ledelsen) er ansvarlig for å utarbeide årsregnskapet til Danica Foods AS i samsvar med lov og forskrifter, herunder for at det gir et rettvisende bilde i samsvar med regnskapslovens regler og god regnskapsskikk i Norge. Ledelsen er også ansvarlig for slik intern kontroll som den finner nødvendig for å kunne utarbeide et årsregnskap som ikke inneholder vesentlig feilinformasjon, verken som følge av misligheter eller utilsiktede feil.

Ved utarbeidelsen av årsregnskapet må ledelsen ta standpunkt til selskapets evne til fortsatt drift og opplyse om forhold av betydning for fortsatt drift. Forutsetningen om fortsatt drift skal legges til grunn for årsregnskapet så lenge det ikke er sannsynlig at virksomheten vil bli avviklet.

Revisors oppgaver og plikter ved revisjonen av årsregnskapet

Vårt mål er å oppnå betryggende sikkerhet for at årsregnskapet som helhet ikke inneholder vesentlig feilinformasjon, verken som følge av misligheter eller utilsiktede feil, og å avgi en revisjonsberetning som inneholder vår konklusjon. Betryggende sikkerhet er en høy grad av sikkerhet, men ingen garanti for at en revisjon utført i samsvar med lov, forskrift og god revisjonsskikk i Norge, herunder ISA-ene, alltid vil avdekke vesentlig feilinformasjon som eksisterer. Feilinformasjon kan oppstå som følge av misligheter eller utilsiktede feil. Feilinformasjon blir vurdert som vesentlig dersom den enkeltvis eller samlet med rimelighet kan forventes å påvirke økonomiske beslutninger som brukerne foretar basert på årsregnskapet.

Det henvises til <https://revisorforeningen.no/revisionsberetninger> som inneholder en beskrivelse av revisors oppgaver og plikter.

Uttalelse om øvrige lovmessige krav

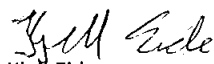
Konklusjon om årsberetningen

Basert på vår revisjon av årsregnskapet som beskrevet ovenfor, mener vi at opplysningene i årsberetningen om årsregnskapet, forutsetningen om fortsatt drift og forslaget til dekning av tap er konsistente med årsregnskapet og i samsvar med lov og forskrifter.

Konklusjon om registrering og dokumentasjon

Basert på vår revisjon av årsregnskapet som beskrevet ovenfor, og kontrollhandlinger vi har funnet nødvendig i henhold til internasjonal standard for attestasjonsoppdrag (ISAE) 3000 «Attestasjonsoppdrag som ikke er revisjon eller forenklet revisorkontroll av historisk finansiell informasjon», mener vi at ledelsen har oppfylt sin plikt til å sørge for ordentlig og oversiktlig registrering og dokumentasjon av selskapets regnskapsopplysninger i samsvar med lov og god bokføringskikk i Norge.

Stavanger, 17. juni 2021
Erga Revisjon as


Kjell Eide
Registrert revisor

**Danica Foods AS****Resultatregnskap**

	Note	2020	2019
Driftsinntekt			
Salgsinntekt	11	102 628 234	101 305 156
Sum driftsinntekt		102 628 234	101 305 156
Driftskostnad			
Endring i beholdning av ferdigvarer	4	-38 797	-934 694
Varekostnad	12	77 916 403	79 362 899
Lønnskostnad	2	10 551 769	10 674 770
Avskrivning	3	1 549 064	1 476 108
Annen driftskostnad	12	8 060 744	6 582 665
Sum driftskostnad		98 039 183	97 161 748
Driftsresultat		4 589 051	4 143 408
Finansinntekt og finanskostnad			
Annen renteinntekt		2 098	0
Annen finansinntekt		15 601	341 422
Annen rentekostnad	12	-782 730	-904 890
Annen finanskostnad		-1 536 775	-133 108
Netto finansposter		-2 301 806	-696 576
Ordinært resultat før skattekostnad		2 287 245	3 446 832
Skattekostnad på ordinært resultat	8	513 130	760 435
Årsresultat		1 774 115	2 686 397
Overføringer			
Overført til/fra udekket tap	9	1 774 115	2 686 397
Sum overført		1 774 115	2 686 397



Danica Foods AS

Balanse pr. 31.12

	Note	2020	2019
EIENDELER			
Anleggsmidler			
Immaterielle eiendeler			
Utsatt skattefordel	8	233 748	746 877
Sum immaterielle eiendeler		233 748	746 877
Varige driftsmidler			
Tomt og bygning	3	23 630 680	24 537 530
Maskiner og anlegg	3	1 044 704	1 635 298
Driftsløsøre, inventar o.l	3	103 240	154 860
Sum varige driftsmidler		24 778 624	26 327 688
Sum anleggsmidler		25 012 372	27 074 565
Omløpsmidler			
Varer			
	4	13 569 611	14 713 481
Fordringer			
Kundefordringer		14 191 334	12 598 591
Andre fordringer		971 194	436 058
Sum fordringer		15 162 528	13 034 649
Bankinnskudd, kontanter o.l	5	350 654	310 784
Sum omløpsmidler		29 082 793	28 058 914
SUM EIENDELER		54 095 165	55 133 479





Danica Foods AS

Balanse pr. 31.12

	Note	2020	2019
EGENKAPITAL OG GJELD			
Egenkapital			
Innskutt egenkapital			
Aksjekapital	9,10	4 553 470	4 553 470
Annen innskutt egenkapital	9	18 886 080	18 886 080
Sum innskutt egenkapital		23 439 550	23 439 550
Opptjent egenkapital			
Annen egenkapital	9	253 729	-1 520 387
Sum opptjent egenkapital		253 729	-1 520 387
Sum egenkapital	9	23 693 279	21 919 163
Gjeld			
Annen langsiktig gjeld			
Gjeld til selskap i samme konsern	6,12	15 203 199	16 643 130
Gjeld til kredittinstitusjoner	6,7	490 297	816 008
Sum annen langsiktig gjeld		15 693 496	17 459 138
Kortsiktig gjeld			
Kassekredit	7	4 306 488	6 981 981
Leverandørgjeld	12	4 428 503	3 933 324
Betalbar skatt	8	0	0
Skyldige offentlige avgifter		2 791 449	2 552 184
Kortsiktig gjeld til morselskap	12	498	1 078 251
Annen kortsiktig gjeld		3 181 452	1 209 438
Sum kortsiktig gjeld		14 708 390	15 755 178
Sum gjeld		30 401 886	33 214 316
SUM EGENKAPITAL OG GJELD		54 095 165	55 133 479

Billund den . februar 2021

I styret for Danica Foods AS


Lillie Lj. Valeur
Styreformann
Stine Aare Jensen
Styremedlem
Lars Ole Petersen
Styremedlem
Svein Harald Hundhammer
Daglig leder



Danica Foods AS

Kontantstrømanalyse

	2020	2019
Kontantstrøm fra driften		
Resultat før skattekostnad	2 287 245	3 446 832
Periodens betalte skatter	0	0
Ordinære avskrivninger	1 549 064	1 476 108
Endring i lager, kunder og leverandører	46 306	-729 630
Endring i andre tidsavgrensingsposter	1 676 143	-834 907
Tilført fra årets virksomhet	5 558 758	3 358 403
Kontantstrøm fra investeringsaktivitetene		
Innbetalinger ved salg av varige driftsmidler	0	0
Utbetalinger ved kjøp av varige driftsmidler	0	-726 961
Netto kontantstrøm fra investeringsaktiviteter	0	-726 961
Kontantstrøm fra finansieringsaktivitetene		
Innbetaling opptak/- utbetaling reduksjon av kortsiktig gjeld	-2 675 493	-437 595
Utbetaling reduksjon av langsiktig gjeld	-325 711	-299 027
Utbetaling reduksjon av gjeld fra morselskap	-2 517 684	-1 885 225
Netto kontantstrøm fra finansieringsaktiviteter	-5 518 888	-2 621 847
Netto endring i likviditeter gjennom året	39 870	9 595
Likviditetsbeholdning 01.01.	310 784	301 189
Likviditetsbeholdning pr 31.12.	350 654	310 784



Danica Foods AS

Noter til regnskapet for 2020

Note 1 Regnskapsprinsipper

Årsregnskapet er satt opp i samsvar med regnskapslovens bestemmelser. Det er utarbeidet etter norske regnskapsstandarder.

Vurderingsprinsipper

Generelle prinsipper

Eiendeler bestemt til varig eie eller bruk er klassifisert som anleggsmidler. Andre eiendeler er klassifisert som omløpsmidler. Fordringer som skal tilbakebetales innen et år er uansett klassifisert som omløpsmidler. Ved klassifisering av kortsiktig og langsiktig gjeld er analoge kriterier lagt til grunn.

Anleggsmidler vurderes til anskaffelseskost, men nedskrives til virkelig verdi når verdifallet forventes ikke å være forbigående. Anleggsmidler med begrenset økonomisk levetid avskrives planmessig. Langsiktig gjeld balanseføres til nominelt mottatt beløp på etableringspunktet og oppskrives ikke til virkelig verdi som følge av renteendring.

Omløpsmidler vurderes til laveste av anskaffelseskost og virkelig verdi. Kortsiktig gjeld balanseføres til nominelt mottatt beløp på etableringspunktet.

Inntektsføringsprinsipper

Inntekt resultatføres når den er oppjent. Inntektsføring skjer følgelig normalt på leveringstidspunktet ved salg av varer og tjenester.

Kostnadsføringstidspunkt/sammenstilling

Utgifter sammenstilles med og kostnadsføres samtidig med de inntekter utgiftene henføres til. Utgiftene som ikke kan henføres direkte til inntekter, kostnadsføres når de påløper.

Valuta

Pengeposter i utenlandsk valuta omregnes til balansedagens kurs.

Varige driftsmidler

Varige driftsmidler balanseføres og avskrives lineært over driftsmidlets forventede levetid. Vesentlige driftsmidler som består av betydelige komponenter med ulik levetid er dekomponert med ulik avskrivningstid for de ulike komponentene. Direkte vedlikehold av driftsmidler kostnadsføres løpende under driftskostnader, mens påkostninger eller forbedringer tillegges driftsmidlets kostpris og avskrives i takt med driftsmidlet. Dersom gjenvinnbart beløp av driftsmiddelet er lavere enn balanseført verdi foretas nedskrivning til gjenvinnbart beløp. Gjenvinnbart beløp er det høyeste av netto salgsverdi og verdi i bruk. Verdi i bruk er nåverdien av de fremtidige kontantstrømmene som eiendeien forventes å generere.

Varer

Varer er vurdert til det laveste av gjennomsnittlig anskaffelseskost og netto salgsverdi. Anskaffelseskost omfatter variable og faste tilvirkningskostnader. For ferdigvarer og varer i arbeid beregnes netto salgsverdi til salgsverdien av ferdig tilvirkede varer redusert for gjenværende tilvirkningskostnader og salgskostnader.

Fordringer

Kundefordringer og andre fordringer oppføres til pålydende etter fradrag for avsetning til forventet tap. Avsetning til tap gjøres på grunnlag av en individuell vurdering av de enkelte fordringene. I tillegg gjøres det for øvrige kundefordringer en uspesifisert avsetning for å dekke tapsrisiko som ikke var kjent på vurderingstidspunktet.

Skatter

Skatter kostnadsføres når de påløper, det vil si at skattekostnaden er knyttet til det regnskapsmessige resultatet før skatt. Skattekostnaden består av betalbar skatt og endring i netto utsatt skatt. Utsatt skatt og utsatt skattefordel er presentert netto i balansen.

Kontantstrømpstilling

Kontantstrømpstillingen er utarbeidet etter den indirekte metode. Kontanter og kontantekvivalenter omfatter kontanter, bankinnskudd og andre kortsiktige, likvide plasseringer.



Danica Foods AS

Noter til regnskapet for 2020

Note 2 Ansatte, godtgjørelser, lån til ansatte m.v.

Lønnskostnader	2020	2019
Lønninger	8 819 309	8 901 313
Folketrygdavgift	1 279 008	1 267 801
Pensjonskostnad	463 204	441 589
Andre lønnskostnader	-9 752	64 067
Sum lønnskostnader	10 551 769	10 674 770
Antall årsverk	15	17
Daglig leder		
Lønn	1 293 051	845 128
Pensjonskostnader	34 915	14 573
Andre ytelser	7 352	12 750
	1 335 318	872 451

Daglig leder har en resultatavhengig bonusordning.

Selskapet har ikke forpliktelse til å gi daglig leder eller styreleder særskilt vederlag ved opphør eller endring av ansettelsesforholdet.

Det er ikke utbetalt honorar til styret.

Selskapet har innført obligatorisk tjenestepensjon.

Revisor

Godtgjørelse til revisor for revisjon og andre attestasjonsoppdrag utgjør kr 102 036, godtgjørelse til assistanse utarbeidelse av ligningspapirer og regnskap utgjør kr 27 200 og honorar for annen bistand utgjør kr 10 000.

Note 3 Varige driftsmidler

	Tomt	Bygg	Maskiner og anlegg	Driftsløsøre, inventar, verktøy o.l.	Totalt
Anskaffelseskost 01.01.	9 047 498	19 997 060	45 088 918	2 316 957	76 450 433
Tilgang kjøpte driftsmidler	0	0	0	0	0
Avgang	0	0	0	0	0
Anskaffelseskost 31.12.	9 047 498	19 997 060	45 088 918	2 316 957	76 450 433
Akkumulerte avskrivninger 1.01	0	4 507 028	43 470 845	2 144 872	50 122 745
Årets avskrivninger	0	906 850	573 369	68 845	1 549 064
Akkumulerte avskrivninger 31.12.	0	5 413 878	44 044 214	2 213 717	51 671 809
Balanseført verdi pr. 31.12.	9 047 498	14 583 182	1 044 704	103 240	24 778 624
Økonomisk levetid	-	10-25 år	5-8 år	3-5 år	
Avskrivningsplan	-	Lineær	Lineær	Lineær	



Danica Foods AS

Noter til regnskapet for 2020

Note 4 Spesifikasjon av varer

	2020	2019	Endring
Handelsvarer	183 747	547 916	-364 169
Råvarer	6 088 432	6 164 389	-75 957
Emballasje	2 445 278	3 187 819	-742 541
Varer i arbeid	157 135	0	157 135
Ferdig produserte varer	4 695 019	4 813 357	-118 338
Sum	13 569 611	14 713 481	-1 143 870

Note 5 Bankinnskudd

Av bankinnskuddene er kr 342 800 bundne skattetreksmidler.

Note 6 Langsiktig gjeld

Gjeld som forfaller senere en 5 år etter balansedagen:

Gjeld til kredittinstitusjoner:	0
Gjeld til morselskap:	7 591 100

Note 7 Pantstillelser og garantier m.v.

Selskapet har en kassekreditt ramme på kr 10 000 000 norske kroner som det er trukket kr 4 306 488 på pr 31.12.

Det er ikke stillet sikkerhet for kredittrammen eller for den langsiktige gjelden til kredittinstitusjoner.

Note 8 Skatt

Årets skattekostnad fremkommer slik:

	2020	2019
Betalbar skatt på årets resultat	0	0
Endring utsatt skatt/utsatt skattefordel	513 130	760 435
Årets totale skattekostnad	513 130	760 435

Betalbar skatt fremkommer slik:

Ordinært resultat før skattekostnad	2 287 245	3 446 832
Permanente forskjeller	45 162	9 689
Endring midlertidige forskjeller	231 234	78 390
Benyttet fremførbart underskudd	-2 563 641	-3 534 911
Grunnlag betalbar skatt	0	0
Betalbar skatt	0	0

Spesifikasjon av grunnlag for utsatt skatt

Forskjeller som utlignes:

Anleggsmidler	-784 564	-461 034
Omløpsmidler	552 296	459 999
Fremførbart underskudd	-830 221	-3 393 862
Sum	-1 062 489	-3 394 897
Utsatt skattefordel	-233 748	-746 877



Danica Foods AS

Noter til regnskapet for 2020

Note 9 Egenkapital

	Aksjekapital	Annen innsk. egenkapital	Udekket tap	Sum
Egenkapital 01.01.	4 553 470	18 886 080	-1 520 387	21 919 163
Årsresultat			1 774 115	1 774 115
Egenkapital 31.12.	4 553 470	18 886 080	253 729	23 693 279

Note 10 Aksjekapital og aksjonærinformasjon

Aksjekapitalen pr. 31.12. består av 455 347 aksjer pålydende kr 10.

Alle aksjene har samme rettigheter.

Selskapet er et heleid datterselskap av Good Food Group AS med forretningskontor i Vejle Danmark. Morselskapet utarbeider konsernregnskap, og dette kan utleveres ved hovedkontoret i Vejle.

Note 11 Salgsinntekter

Selskapets virksomhetsområde er produksjon av næringsmidler og produktene leveres i Norge.

Note 12 Nærstående parter

Selskapet har følgende transaksjoner og mellomværende med konsernselskap:

	2020	2019
Leverandørgjeld	0	423 376
Kjøp råvarer og ferdigvarer	7 415 533	9 488 797
Kjøp av tjenester	1 747 735	406 044
Rentekostnad	650 354	637 520
Kortsiktig gjeld til morselskapet	498	1 078 251
Langsiktig gjeld til morselskapet	15 203 199	16 643 130