



ÅRSREGNSKAPET FOR REGNSKAPSÅRET 2020 - GENERELL INFORMASJON

Enheten

Organisasjonsnummer: 918 711 309
Organisasjonsform: Aksjeselskap
Foretaksnavn: OSLO PUB OG ØLUTSALG AS
Forretningsadresse: Storgata 32
0184 OSLO

Regnskapsår

Årsregnskapets periode: 01.01.2020 - 31.12.2020

Konsern

Morselskap i konsern: Nei

Regnskapsregler

Regler for små foretak benyttet: Ja
Benyttet ved utarbeidelsen av årsregnskapet til selskapet: Regnskapslovens alminnelige regler

Årsregnskapet fastsatt av kompetent organ

Bekreftet av representant for selskapet: Aketo AS
Dato for fastsettelse av årsregnskapet: 24.05.2021

Grunnlag for avgivelse

År 2020: Årsregnskapet er elektronisk innlevert
År 2019: Tall er hentet fra elektronisk innlevert årsregnskap fra 2020

Det er ikke krav til at årsregnskapet m.v. som sendes til Regnskapsregisteret er undertegnet. Kontrollen på at dette er utført ligger hos revisor/enhetens øverste organ. Sikkerheten ivaretas ved at innsender har rolle/rettighet for innsending av årsregnskapet via Altinn, og ved at det bekreftes at årsregnskapet er fastsatt av kompetent organ.

Brønnøysundregistrene, 03.06.2021



Resultatregnskap

Beløp i: NOK	Note	2020	2019
RESULTATREGNSKAP			
Inntekter			
Salgsinntekt		4 240 754	3 747 147
Sum inntekter		4 240 754	3 747 147
Kostnader			
Varekostnad		2 961 286	2 530 711
Lønnskostnad	3	740 880	732 411
Avskrivning av driftsmidler og immaterielle eiendeler	5	6 600	6 600
Annen driftskostnad		663 339	712 820
Sum kostnader		4 372 106	3 982 542
Driftsresultat		-131 352	-235 395
Finansinntekter og finanskostnader			
Annen renteinntekt		17	44
Annen finansinntekt		-154	174
Sum finansinntekter		-136	218
Rentekostnad til foretak i samme konsern	6		
Annen rentekostnad	6	3 000	3 000
Sum finanskostnader		3 000	3 000
Netto finans		-3 136	-2 782
Ordinært resultat før skattekostnad		-134 488	-238 178
Skattekostnad på ordinært resultat	2		30 986
Ordinært resultat etter skattekostnad		-134 488	-269 164
Årsresultat	8	-134 488	-269 164
Årsresultat etter minoritetsinteresser		-134 488	-269 164
Totalresultat		-134 488	-269 164
Overføringer og disponeringer			



Resultatregnskap

Beløp i: NOK	Note	2020	2019
Udekket tap		-134 488	-269 164
Sum overføringer og disponeringer		-134 488	-269 164



Balanse

Beløp i: NOK	Note	2020	2019
BALANSE - EIENDELER			
Anleggsmidler			
Immaterielle eiendeler			
Utsatt skattefordel	2		
Varige driftsmidler			
Tomter, bygninger o.a. fast eiendom	5		
Maskiner og anlegg	5		
Skip og flytende installasjoner	5		
Driftsløsøre, inventar o.a. utstyr		13 240	19 840
Sum varige driftsmidler	5	13 240	19 840
Sum anleggsmidler		13 240	19 840
Omløpsmidler			
Varer			
Sum varer		257 331	209 299
Fordringer			
Kundefordringer		28 198	1 927
Andre kortsiktige fordringer		86 635	86 906
Sum fordringer		114 833	88 833
Bankinnskudd, kontanter og lignende			
Bankinnskudd, kontanter o.l.	4	267 597	165 043
Sum bankinnskudd, kontanter og lignende		267 597	165 043
Sum omløpsmidler		639 761	463 174
SUM EIENDELER		653 001	483 014

BALANSE - EGENKAPITAL OG GJELD

Egenkapital

Innskutt egenkapital



Balanse

Beløp i: NOK	Note	2020	2019
Aksjekapital	7	30 000	30 000
Sum innskutt egenkapital		30 000	30 000
Opptjent egenkapital			
Udekket tap	9	518 950	384 462
Sum opptjent egenkapital		-518 950	-384 462
Sum egenkapital	8	-488 950	-354 462
Gjeld			
Langsiktig gjeld			
Utsatt skatt	2		
Annen langsiktig gjeld			
Øvrig langsiktig gjeld	6	300 000	300 000
Sum annen langsiktig gjeld		300 000	300 000
Sum langsiktig gjeld		300 000	300 000
Kortsiktig gjeld			
Leverandørgjeld		546 260	207 256
Betalbar skatt	2		
Skyldig offentlige avgifter		130 965	157 489
Annen kortsiktig gjeld		164 727	172 732
Sum kortsiktig gjeld		841 951	537 476
Sum gjeld		1 141 951	837 476
SUM EGENKAPITAL OG GJELD		653 001	483 014



Brønnøysundregistrene

ÅRSREGNSKAP FOR REGNSKAPSÅRET 2020 - GENERELL INFORMASJON

Journalnummer: 2021 376332

Enheten

Organisasjonsnummer: 918 711 309
Organisasjonsform: Aksjeselskap
Foretaksnavn: OSLO PUB OG ØLUTSALG AS
Forretningsadresse: Storgata 32
0184 OSLO

Regnskapsår

Årsregnskapets periode: 01.01.2020 - 31.12.2020

Konsern

Morselskap i konsern: Nei

Regnskapsregler

Regler for små foretak benyttet: Ja
Benyttet ved utarbeidelsen av
årsregnskapet til selskapet: Regnskapslovens alminnelige regler

Årsregnskapet fastsatt av kompetent organ

Bekreftet av representant for selskapet: Aketo AS
Dato for fastsettelse av årsregnskapet: 24.05.2021

Revisjon

Selskapet har besluttet at årsregnskapet
ikke skal revideres: Ja
Årsregnskapet er utarbeidet av ekstern
autorisert regnskapsfører: Ja
Ekstern autorisert regnskapsfører har i
løpet av regnskapsåret bistått ved den
løpende regnskapsføringen eller utført
andre tjenester for selskapet enn å
utarbeide årsregnskapet: Ja

Grunnlag for avgivelse

År 2020: Årsregnskap er elektronisk innlevert.
År 2019: Tall er hentet fra elektronisk innlevert årsregnskap fra 2020.

Det er ikke krav til at årsregnskapet m.v. som sendes til Regnskapsregisteret er undertegnet. Kontrollen på at dette er utført ligger hos revisor/enhetens øverste organ. Sikkerheten ivaretas ved at innsender har rolle/rettighet for innsending av årsregnskapet via Altinn, og ved at det bekreftes at årsregnskapet er fastsatt av kompetent organ.

Brønnøysundregistrene, 02.06.2021

Brønnøysundregistrene
Postadresse: Postboks 900, 8910 Brønnøysund
Telefon: 75 00 75 00
E-post: firmapost@brreg.no Internett: www.brreg.no
Organisasjonsnummer: 974 760 673



Organisasjonsnr: 918 711 309
OSLO PUB OG ØLUTSALG AS

RESULTATREGNSKAP

Beløp i: NOK	Note	2020	2019
RESULTATREGNSKAP			
Inntekter			
Salgsinntekt		4 240 754	3 747 147
Sum inntekter		4 240 754	3 747 147
Kostnader			
Varekostnad		2 961 286	2 530 711
Lønnskostnad	3	740 880	732 411
Avskrivning av driftsmidler og immaterielle eiendeler	5	6 600	6 600
Annen driftskostnad		663 339	712 820
Sum kostnader		4 372 106	3 982 542
Driftsresultat		-131 352	-235 395
Finansinntekter og finanskostnader			
Annen renteinntekt		17	44
Annen finansinntekt		-154	174
Sum finansinntekter		-136	218
Rentekostnad til foretak i samme konsern	6		
Annen rentekostnad	6	3 000	3 000
Sum finanskostnader		3 000	3 000
Netto finans		-3 136	-2 782
Ordinært resultat før skattekostnad		-134 488	-238 178
Skattekostnad på ordinært resultat	2		30 986
Ordinært resultat etter skattekostnad		-134 488	-269 164
Årsresultat	8	-134 488	-269 164
Årsresultat etter minoritetsinteresser		-134 488	-269 164
Totalresultat		-134 488	-269 164
Overføringer og disponeringer			
Udekket tap		-134 488	-269 164
Sum overføringer og disponeringer		-134 488	-269 164



Organisasjonsnr: 918 711 309
OSLO PUB OG ØLUTSALG AS

BALANSE

Beløp i: NOK **Note** **2020** **2019**

BALANSE - EIENDELER

Anleggsmidler

Immaterielle eiendeler

Utsatt skattefordel 2

Varige driftsmidler

Tomter, bygninger o.a.

fast eiendom 5

Maskiner og anlegg 5

Skip og flytende

installasjoner 5

Driftsløsøre, inventar o.

a. utstyr

13 240

19 840

Sum varige driftsmidler 5

13 240

19 840

Sum anleggsmidler

13 240

19 840

Omløpsmidler

Varer

Sum varer

257 331

209 299

Fordringer

Kundefordringer

28 198

1 927

Andre kortsiktige

fordringer

86 635

86 906

Sum fordringer

114 833

88 833

Bankinnskudd, kontanter og lignende

Bankinnskudd, kontanter o.

l. 4

267 597

165 043

Sum bankinnskudd,

kontanter og lignende

267 597

165 043

Sum omløpsmidler

639 761

463 174

SUM EIENDELER

653 001

483 014

BALANSE - EGENKAPITAL OG GJELD

Egenkapital

Innskutt egenkapital

Aksjekapital 7

30 000

30 000

Sum innskutt egenkapital

30 000

30 000

Opptjent egenkapital

Udekket tap 9

518 950

384 462



Sum opptjent egenkapital		-518 950	-384 462
Sum egenkapital	8	-488 950	-354 462
Gjeld			
Langsiktig gjeld			
Utsatt skatt	2		
Annen langsiktig gjeld			
Øvrig langsiktig gjeld	6	300 000	300 000
Sum annen langsiktig gjeld		300 000	300 000
Sum langsiktig gjeld		300 000	300 000
Kortsiktig gjeld			
Leverandørgjeld		546 260	207 256
Betalbar skatt	2		
Skyldig offentlige avgifter		130 965	157 489
Annen kortsiktig gjeld		164 727	172 732
Sum kortsiktig gjeld		841 951	537 476
Sum gjeld		1 141 951	837 476
SUM EGENKAPITAL OG GJELD		653 001	483 014



Organisasjonsnr: 918 711 309
OSLO PUB OG ØLUTSALG AS

NOTEOPPLYSNINGER - SELSKAP - alle poster oppgitt i hele tall

Note

Antall aksjer og aksjeeiere

<u>Aksjeklasse</u>	<u>Ant. aksjer</u>	<u>Pålydende</u>	<u>Bokført verdi</u>
Ordinære aksjer	30000.00	1.00	30000.00

<u>Aksjeeiere - fritekst</u>	<u>Antall</u>	<u>Eierandel</u>	<u>Aksjeklasse</u>
Christoffer Aaser Gundersen	15000.00	50.00%	Ordinære aksjer
Kristofer Stokke Brenstad	15000.00	50.00%	Ordinære aksjer

<u>Sum</u>	<u>Sum antall</u>	<u>Sum eierandel</u>
	30000.00	100.00%

Ytelser til daglig leder

<u>Ytelser</u>	<u>Lønn</u>	<u>Pensj.forpl.</u>	<u>Andre godtgj.</u>
	302544.00		

Note

Antall årsverk i regnskapsåret


Virksomheten har hatt følgende antall årsverk:
2.00


Note


Lån og sikkerhetsstillelse til ledende personer og aksjeeiere

Er det gitt lån eller sikkerhetsstillelse til ledende personer: Nei



 Legally signed by
Aleksander Gundersen Aaser
25.05.2021

 Legally signed by
Kristofer Stokke Brenstad
26.05.2021

 Legally signed by
Christoffer Aa. Gundersen
27.05.2021

Årsregnskap 2020

Oslo Pub Og Ølutsalg AS

Resultatregnskap
Balanse
Noter til regnskapet

Org.nr.: 918 711 309



Resultatregnskap

Oslo Pub Og Ølutsalg AS

DRIFTSINNETEKTER OG DRIFTSKOSTNADER	NOTE	2020	2019
Salgsinntekt		4 240 754	3 747 147
Sum driftsinntekter		<u>4 240 754</u>	<u>3 747 147</u>
Varekostnad		2 961 286	2 530 711
Lønnskostnad	3	740 880	732 411
Avskrivning av driftsmidler og immaterielle eiendeler	5	6 600	6 600
Annen driftskostnad		663 339	712 820
Sum driftskostnader		<u>4 372 106</u>	<u>3 982 542</u>
Driftsresultat		<u>-131 352</u>	<u>-235 395</u>
FINANSINNETEKTER OG FINANSKOSTNADER			
Annen renteinntekt		17	44
Annen finansinntekt		-154	174
Annen rentekostnad	6	3 000	3 000
Resultat av finansposter		<u>-3 136</u>	<u>-2 782</u>
Ordinært resultat før skattekostnad		-134 488	-238 178
Skattekostnad på ordinært resultat	2	0	30 986
Årsresultat	8	<u>-134 488</u>	<u>-269 164</u>
OVERFØRINGER			
Overført til udekket tap		134 488	269 164
Sum overføringer		<u>-134 488</u>	<u>-269 164</u>



Balanse

Oslo Pub Og Ølutsalg AS

EIENDELER	NOTE	2020	2019
ANLEGGSMIDLER			
VARIGE DRIFTSMIDLER			
Driftsløsøre, inventar o.a. utstyr		13 240	19 840
Sum varige driftsmidler	5	<u>13 240</u>	<u>19 840</u>
Sum anleggsmidler		<u>13 240</u>	<u>19 840</u>
OMLØPSMIDLER			
Lager av varer og annen beholdning		257 331	209 299
FORDRINGER			
Kundefordringer		28 198	1 927
Andre kortsiktige fordringer		86 635	86 906
Sum fordringer		<u>114 833</u>	<u>88 833</u>
Bankinnskudd, kontanter o.l.	4	267 597	165 043
Sum omløpsmidler		<u>639 761</u>	<u>463 174</u>
Sum eiendeler		<u>653 001</u>	<u>483 014</u>



Balanse

Oslo Pub Og Ølutsalg AS

EGENKAPITAL OG GJELD	NOTE	2020	2019
EGENKAPITAL			
INNSKUTT EGENKAPITAL			
Aksjekapital	7	30 000	30 000
Sum innskutt egenkapital		<u>30 000</u>	<u>30 000</u>
ØPTJENT EGENKAPITAL			
Udekket tap	9	-518 950	-384 462
Sum øptjent egenkapital		<u>-518 950</u>	<u>-384 462</u>
Sum egenkapital	8	<u>-488 950</u>	<u>-354 462</u>
GJELD			
ANNEN LANGSIKTIG GJELD			
Øvrig langsiktig gjeld	6	300 000	300 000
Sum annen langsiktig gjeld		<u>300 000</u>	<u>300 000</u>
KORTSIKTIG GJELD			
Leverandørgjeld		546 260	207 256
Skyldig offentlige avgifter		130 965	157 489
Annen kortsiktig gjeld		164 727	172 732
Sum kortsiktig gjeld		<u>841 951</u>	<u>537 476</u>
Sum gjeld		<u>1 141 951</u>	<u>837 476</u>
Sum egenkapital og gjeld		<u>653 001</u>	<u>483 014</u>

Oslo, 24.05.2021

Styret i Oslo Pub Og Ølutsalg AS

Kristofer Stokke Brenstad
styreleder

Christoffer Aaser Gundersen
styremedlem

Aleksander Gundersen Aaser
daglig leder



NOTER TIL REGNSKAPET FOR 2020

Note 1 Regnskapsprinsipper

Årsregnskapet er satt opp i samsvar med regnskapsloven og NRS 8 - God regnskapsskikk for små foretak.

Driftsinntekter

Inntektsføring ved salg av varer skjer på leveringstidspunktet. Tjenester inntektsføres etter hvert som de leveres.

Skatt

Skattekostnaden i resultatregnskapet omfatter både periodens betalbare skatt og endring i utsatt skatt. Utsatt skatt og utsatt skattefordel er beregnet med 22% på grunnlag av de midlertidige forskjeller som eksisterer mellom regnskapsmessige og skattemessige verdier, samt ligningsmessig underskudd til fremføring ved utgangen av regnskapsåret. Skatteøkende og skattereduserende midlertidige forskjeller som reverserer eller kan reverseres i samme periode er utlignet og nettoført.

Klassifisering og vurdering av anleggsmidler

Anleggsmidler omfatter eiendeler bestemt til varig eie og bruk. Anleggsmidler er vurdert til anskaffelseskost. Varige driftsmidler balanseføres og avskrives over driftsmidlets økonomiske levetid. Varige driftsmidler nedskrives til gjenvinnbart beløp ved verdifall som forventes ikke å være forbigående. Gjenvinnbart beløp er det høyeste av netto salgsverdi og verdi i bruk. Verdi i bruk er nåverdi av fremtidige kontantstrømmer knyttet til eiendelen. Nedskrivningen reverseres når grunnlaget for nedskrivningen ikke lenger er til stede.

Klassifisering og vurdering av omløpsmidler

Omløpsmidler og kortsiktig gjeld omfatter normalt poster som forfaller til betaling innen ett år etter balansedagen, samt poster som knytter seg til varekretsløpet. Omløpsmidler vurderes til laveste verdi av anskaffelseskost og virkelig verdi.

Varer

Varer er vurdert til det laveste av anskaffelseskost og netto salgsverdi.

Fordringer

Kundefordringer og andre fordringer oppføres til pålydende etter fradrag for avsetning til forventet tap. Avsetning til tap gjøres på grunnlag av en individuell vurdering av de enkelte fordringene.



Note 2 Skatt

<i>Årets skattekostnad</i>	<i>2020</i>	<i>2019</i>
Resultatført skatt på ordinært resultat:		
Betalbar skatt	0	0
Endring i utsatt skattefordel	0	30 986
Skattekostnad ordinært resultat	0	30 986
Skattepliktig inntekt:		
Ordinært resultat før skatt	-134 488	-238 178
Permanente forskjeller	0	0
Endring i midlertidige forskjeller	9 815	-6 361
Skattepliktig inntekt	-124 673	-244 538
Betalbar skatt i balansen:		
Betalbar skatt på årets resultat	0	0
Sum betalbar skatt i balansen	0	0

Skatteeffekten av midlertidige forskjeller og underskudd til fremføring som har gitt opphav til utsatt skatt og utsatte skattefordeler, spesifisert på typer av midlertidige forskjeller

	<i>2020</i>	<i>2019</i>	<i>Endring</i>
Varige driftsmidler	-3 676	-1 306	2 371
Varebeholdning	0	7 661	7 661
Fordringer	230	13	-217
Sum	-3 446	6 369	9 815
Akkumulert fremførbart underskudd	-510 066	-385 393	124 673
Inngår ikke i beregningen av utsatt skatt	513 513	379 025	-134 488
Utsatt skattefordel (22 %)	-112 973	-83 385	29 587

I henhold til God regnskapsskikk for små foretak balanseføres ikke utsatt skattefordel.



Note 3 Lønnskostnader og ytelser, godtgjørelser til daglig leder, styret og revisor

<i>Lønnskostnader</i>	<i>2020</i>	<i>2019</i>
Lønninger	644 361	621 766
Arbeidsgiveravgift	86 495	96 945
Pensjonskostnader	9 102	13 640
Andre ytelser	922	61
Sum	740 880	732 411

Selskapet har i 2020 sysselsatt 2 årsverk.

Pensjonsforpliktelser

Selskapet er pliktig til å ha tjenstepensjonsordning etter lov om obligatorisk tjenstepensjon.

Selskapet tilfredsstiller disse kravene.

<i>Ytelser til ledende personer</i>	<i>Styrets leder</i>	<i>Daglig leder</i>
Lønn	1 275	302 544
Sum	1 275	302 544

Revisor

Selskapet har fravalgt revisjon.

Note 4 Bankinnskudd

Innestående midler på skattetrekkskonto (bundne midler) er på kr. 16 525.

Note 5 Anleggsmidler

	<i>Driftsløsøre, inventar ol.</i>	<i>Sum</i>
Anskaffelseskost pr. 01.01.20	33 040	33 040
= Anskaffelseskost 31.12.20	33 040	33 040
Akkumulerte avskrivninger 31.12.20	19 800	19 800
= Bokført verdi 31.12.20	13 240	13 240
Årets ordinære avskrivninger	6 600	6 600
Økonomisk levetid	5 år	



Note 6 Annen langsiktig gjeld

	2020	2019
Øvrig langsiktig gjeld	300 000	300 000
Sum annen langsiktig gjeld	300 000	300 000

Rentesats

Øvrig langsiktig gjeld	1% p.a.	1% p.a.
------------------------	---------	---------

Sammensetning av øvrig langsiktig gjeld:

Långiver	Rolle	Beløp
Per Stokke Hall	Nærstående til styrets leder	300 000

Påløpte rentekostnader på øvrig langsiktig gjeld per 31.12.2020 er kr 9 592.

Lånet skal betales tilbake i sin helhet om 10 år, altså i løpet av år 2029.

Som sikkerhet for lånet skal Oslo Pub Og Ølutsalg AS stille pant i varelager og inventar.

Regnskapsført verdi av pantsikrede eiendeler	2020	2019
Varelager	257 331	209 299
Inventar	13 240	19 840
Sum	270 571	229 139

Note 7 Aksjonærer

Aksjekapitalen i Oslo Pub Og Ølutsalg AS pr. 31.12 består av:

	Antall	Pålydende	Bokført
Ordinære aksjer	30 000	1	30 000
Sum	30 000		30 000

Eierstruktur

De største aksjonærene i % pr. 31.12 var:

	Ordinære	Eierandel
Christoffer Aaser Gundersen	15 000	50,0
Kristofer Stokke Brenstad	15 000	50,0
Totalt antall aksjer	30 000	100,0

Aksjer og opsjoner eiet av medlemmer i styret og daglig leder:

Navn	Verv	Ordinære
Kristofer Stokke Brenstad	styreleder	15 000
Christoffer Aaser Gundersen	styremedlem	15 000
Totalt antall aksjer		30 000



Note 8 Egenkapital

	<i>Aksjekapital</i>	<i>Udekket tap</i>	<i>Sum egenkapital</i>
Per 01.01.2020	30 000	-384 462	-354 462
Årets resultat	0	-134 488	-134 488
Pr 31.12.2020	30 000	-518 950	-488 950

Note 9 Fortsatt drift

Selskapets egenkapital er tapt per 31.12.2020. Selskapet har utfordrende likviditetssituasjon ved avleggelsen av regnskapet. Ledelsen har dialog med kreditorer og forventer at salget vil ta seg opp i løpet av 2021.

Ved avleggelsen av regnskapet er det stor usikkerhet i norsk økonomi grunnet Covid-19. Styret ser at situasjonen kan endre seg raskt i tiden fremover. Styret vurderer at forutsetningene for fortsatt drift er til stede og legger det til grunn for sin virksomhet.