



## ÅRSREGNSKAPET FOR REGNSKAPSÅRET 2024 - GENERELL INFORMASJON

### Enheten

Organisasjonsnummer: 926 121 952  
Organisasjonsform: Aksjeselskap  
Foretaksnavn: GMC MARITIME AS  
Forretningsadresse: Mekjarvik 5  
4072 RANDABERG

### Regnskapsår

Årsregnskapets periode: 01.01.2024 - 31.12.2024

### Konsern

Morselskap i konsern: Nei

### Regnskapsregler

Regler for små foretak benyttet: Ja  
Benyttet ved utarbeidelsen av årsregnskapet til selskapet: Regnskapslovens alminnelige regler

### Årsregnskapet fastsatt av kompetent organ

Bekreftet av representant for selskapet: Gunnar Tjelta  
Dato for fastsettelse av årsregnskapet: 11.03.2025

### Grunnlag for avgivelse

År 2024: Årsregnskapet er elektronisk innlevert  
År 2023: Tall er hentet fra elektronisk innlevert årsregnskap fra 2024

*Det er ikke krav til at årsregnskapet m.v. som sendes til Regnskapsregisteret er undertegnet. Kontrollen på at dette er utført ligger hos revisor/enhetens øverste organ. Sikkerheten ivaretas ved at innsender har rolle/rettighet for innsending av årsregnskapet via Altinn, og ved at det bekreftes at årsregnskapet er fastsatt av kompetent organ.*

Brønnøysundregistrene, 11.07.2025



### Resultatregnskap

Beløp i: NOK	Note	2024	2023
<b>RESULTATREGNSKAP</b>			
<b>Inntekter</b>			
Salgsinntekt	2, 3	127 087 365	104 592 954
<b>Sum inntekter</b>		<b>127 087 365</b>	<b>104 592 954</b>
<b>Kostnader</b>			
Varekostnad	3	57 905 500	45 865 530
Lønnskostnad	4	41 913 702	35 672 888
Avskrivning av driftsmidler og immaterielle eiendeler	5	714 974	833 125
Annen driftskostnad	3, 4, 5	17 103 544	13 468 779
<b>Sum kostnader</b>		<b>117 637 720</b>	<b>95 840 322</b>
<b>Driftsresultat</b>		<b>9 449 645</b>	<b>8 752 632</b>
<b>Finansinntekter og finanskostnader</b>			
Renteinntekt fra foretak i samme konsern		203 427	175 665
Annen renteinntekt		27 501	12 828
Annen finansinntekt		2 361	2 894
<b>Sum finansinntekter</b>		<b>233 289</b>	<b>191 387</b>
Rentekostnad til foretak i samme konsern		138 773	
Annen rentekostnad		164 962	99 450
Annen finanskostnad		16 239	14 861
<b>Sum finanskostnader</b>		<b>319 974</b>	<b>114 311</b>
<b>Netto finans</b>		<b>-86 685</b>	<b>77 076</b>
<b>Resultat før skattekostnad</b>		<b>9 362 960</b>	<b>8 829 708</b>
Skattekostnad på resultat	6	2 068 420	1 946 894
<b>Årsresultat</b>		<b>7 294 540</b>	<b>6 882 814</b>
<b>Årsresultat etter minoritetsinteresser</b>		<b>7 294 539</b>	<b>6 882 815</b>
<b>Overføringer og disponeringer</b>			
Avgitt konsernbidrag		7 000 000	9 060 570



## Resultatregnskap

<b>Beløp i: NOK</b>	<b>Note</b>	<b>2024</b>	<b>2023</b>
Avsatt til annen egenkapital		294 539	
Overført fra annen egenkapital			-2 177 755
<b>Sum overføringer og disponeringer</b>	<b>7</b>	<b>7 294 539</b>	<b>6 882 815</b>



## Balanse

Beløp i: NOK	Note	2024	2023
<b>BALANSE - EIENDELER</b>			
<b>Anleggsmidler</b>			
<b>Immaterielle eiendeler</b>			
Utvikling	5		
Utsatt skattefordel	6	205 716	338 979
<b>Sum immaterielle eiendeler</b>		<b>205 716</b>	<b>338 979</b>
<b>Varige driftsmidler</b>			
Påkostning i leide lokaler		995 606	1 199 815
Driftsløsøre, inventar o.a. utstyr	8	2 489 666	1 157 751
<b>Sum varige driftsmidler</b>	5	<b>3 485 272</b>	<b>2 357 566</b>
<b>Sum anleggsmidler</b>		<b>3 690 988</b>	<b>2 696 545</b>
<b>Omløpsmidler</b>			
<b>Varer</b>			
Lager av varer og annen beholdning	8, 9	1 075 630	963 667
<b>Sum varer</b>		<b>1 075 630</b>	<b>963 667</b>
<b>Fordringer</b>			
Kundefordringer	8, 10	28 628 562	27 495 565
Andre kortsiktige fordringer		2 191 460	1 520 971
Konsernfordringer	3, 8	1 975 321	4 184 392
<b>Sum fordringer</b>	11	<b>32 795 343</b>	<b>33 200 928</b>
Bankinnskudd, kontanter o.l.	8		
<b>Sum omløpsmidler</b>		<b>33 870 973</b>	<b>34 164 595</b>
<b>SUM EIENDELER</b>		<b>37 561 961</b>	<b>36 861 140</b>
<b>BALANSE - EGENKAPITAL OG GJELD</b>			
<b>Egenkapital</b>			
<b>Innskutt egenkapital</b>			
Aksjekapital	12	3 592 096	3 592 096



## Balanse

<b>Beløp i: NOK</b>	<b>Note</b>	<b>2024</b>	<b>2023</b>
Overkurs		3 494 926	3 494 926
Annen innskutt egenkapital		140 657	140 657
<b>Sum innskutt egenkapital</b>		<b>7 227 679</b>	<b>7 227 679</b>
<b>Opptjent egenkapital</b>			
Annen egenkapital		444 361	149 822
<b>Sum opptjent egenkapital</b>		<b>444 361</b>	<b>149 822</b>
<b>Sum egenkapital</b>	7	<b>7 672 040</b>	<b>7 377 501</b>
<b>Gjeld</b>			
<b>Langsiktig gjeld</b>			
Utsatt skatt	6		
Andre avsetninger for forpliktelser			175 000
<b>Sum avsetninger for forpliktelser</b>			<b>175 000</b>
<b>Annen langsiktig gjeld</b>			
<b>Sum langsiktig gjeld</b>		<b>0</b>	<b>175 000</b>
<b>Kortsiktig gjeld</b>			
Leverandørgjeld		6 746 986	4 389 753
Betalbar skatt	6		
Skyldig offentlige avgifter		2 771 853	2 570 698
Kortsiktig konserngjeld	3	11 468 503	14 549 528
Annen kortsiktig gjeld		8 902 580	7 798 658
<b>Sum kortsiktig gjeld</b>		<b>29 889 922</b>	<b>29 308 637</b>
<b>Sum gjeld</b>	11	<b>29 889 922</b>	<b>29 483 637</b>
<b>SUM EGENKAPITAL OG GJELD</b>		<b>37 561 962</b>	<b>36 861 138</b>



## Brønnøysundregistrene

### ÅRSREGNSKAP FOR REGNSKAPSÅRET 2024 - GENERELL INFORMASJON

Journalnummer: 2025 658533

#### Enheten

Organisasjonsnummer: 926 121 952  
Organisasjonsform: Aksjeselskap  
Foretaksnavn: GMC MARITIME AS  
Forretningsadresse: Mekjarvik 5  
4072 RANDABERG

#### Regnskapsår

Årsregnskapets periode: 01.01.2024 - 31.12.2024

#### Konsern

Morselskap i konsern: Nei

#### Regnskapsregler

Regler for små foretak benyttet: Ja  
Benyttet ved utarbeidelsen av  
årsregnskapet til selskapet: Regnskapslovens alminnelige regler

#### Årsregnskapet fastsatt av kompetent organ

Bekreftet av representant for selskapet: Gunnar Tjelta  
Dato for fastsettelse av årsregnskapet: 11.03.2025

#### Grunnlag for avgivelse

År 2024: Årsregnskap er elektronisk innlevert.  
År 2023: Tall er hentet fra elektronisk innlevert årsregnskap fra 2024.

*Det er ikke krav til at årsregnskapet m.v. som sendes til Regnskapsregisteret er undertegnet. Kontrollen på at dette er utført ligger hos revisor/enhetens øverste organ. Sikkerheten ivaretas ved at innsender har rolle/rettighet for innsending av årsregnskapet via Altinn, og ved at det bekreftes at årsregnskapet er fastsatt av kompetent organ.*

Brønnøysundregistrene, 10.07.2025



Organisasjonsnr: 926 121 952  
GMC MARITIME AS

## RESULTATREGNSKAP

Beløp i: NOK	Note	2024	2023
<b>RESULTATREGNSKAP</b>			
<b>Inntekter</b>			
Salgsinntekt	2, 3	127 087 365	104 592 954
<b>Sum inntekter</b>		<b>127 087 365</b>	<b>104 592 954</b>
<b>Kostnader</b>			
Varekostnad	3	57 905 500	45 865 530
Lønnskostnad	4	41 913 702	35 672 888
Avskrivning av driftsmidler og immaterielle eiendeler	5	714 974	833 125
Annen driftskostnad	3, 4, 5	17 103 544	13 468 779
<b>Sum kostnader</b>		<b>117 637 720</b>	<b>95 840 322</b>
<b>Driftsresultat</b>		<b>9 449 645</b>	<b>8 752 632</b>
<b>Finansinntekter og finanskostnader</b>			
Renteinntekt fra foretak i samme konsern		203 427	175 665
Annen renteinntekt		27 501	12 828
Annen finansinntekt		2 361	2 894
<b>Sum finansinntekter</b>		<b>233 289</b>	<b>191 387</b>
Rentekostnad til foretak i samme konsern		138 773	
Annen rentekostnad		164 962	99 450
Annen finanskostnad		16 239	14 861
<b>Sum finanskostnader</b>		<b>319 974</b>	<b>114 311</b>
<b>Netto finans</b>		<b>-86 685</b>	<b>77 076</b>
<b>Resultat før skattekostnad</b>		<b>9 362 960</b>	<b>8 829 708</b>
Skattekostnad på resultat	6	2 068 420	1 946 894
<b>Årsresultat</b>		<b>7 294 540</b>	<b>6 882 814</b>
<b>Årsresultat etter minoritetsinteresser</b>		<b>7 294 539</b>	<b>6 882 815</b>
<b>Overføringer og disponeringer</b>			
Avgitt konsernbidrag		7 000 000	9 060 570
Avsatt til annen egenkapital		294 539	
Overført fra annen egenkapital			-2 177 755
<b>Sum overføringer og disponeringer</b>	7	<b>7 294 539</b>	<b>6 882 815</b>





Organisasjonsnr: 926 121 952  
GMC MARITIME AS

## BALANSE

Beløp i: NOK	Note	2024	2023
<b>BALANSE - EIENDELER</b>			
<b>Anleggsmidler</b>			
<b>Immaterielle eiendeler</b>			
Utvikling	5		
Utsatt skattefordel	6	205 716	338 979
<b>Sum immaterielle eiendeler</b>		<b>205 716</b>	<b>338 979</b>
<b>Varige driftsmidler</b>			
Påkostning i leide lokaler		995 606	1 199 815
Driftsløsøre, inventar o. a. utstyr	8	2 489 666	1 157 751
<b>Sum varige driftsmidler</b>	5	<b>3 485 272</b>	<b>2 357 566</b>
<b>Sum anleggsmidler</b>		<b>3 690 988</b>	<b>2 696 545</b>
<b>Omløpsmidler</b>			
<b>Varer</b>			
Lager av varer og annen beholdning	8, 9	1 075 630	963 667
<b>Sum varer</b>		<b>1 075 630</b>	<b>963 667</b>
<b>Fordringer</b>			
Kundefordringer	8, 10	28 628 562	27 495 565
Andre kortsiktige fordringer		2 191 460	1 520 971
Konsernfordringer	3, 8	1 975 321	4 184 392
<b>Sum fordringer</b>	11	<b>32 795 343</b>	<b>33 200 928</b>
Bankinnskudd, kontanter o. l.	8		
<b>Sum omløpsmidler</b>		<b>33 870 973</b>	<b>34 164 595</b>
<b>SUM EIENDELER</b>		<b>37 561 961</b>	<b>36 861 140</b>
<b>BALANSE - EGENKAPITAL OG GJELD</b>			
<b>Egenkapital</b>			
<b>Innskutt egenkapital</b>			
Aksjekapital	12	3 592 096	3 592 096
Overkurs		3 494 926	3 494 926
Annen innskutt egenkapital		140 657	140 657
<b>Sum innskutt egenkapital</b>		<b>7 227 679</b>	<b>7 227 679</b>
<b>Opptjent egenkapital</b>			
Annen egenkapital		444 361	149 822
<b>Sum opptjent egenkapital</b>		<b>444 361</b>	<b>149 822</b>



<b>Sum egenkapital</b>	<b>7</b>	<b>7 672 040</b>	<b>7 377 501</b>
<b>Gjeld</b>			
<b>Langsiktig gjeld</b>			
Utsatt skatt	6		
Andre avsetninger for forpliktelseser			175 000
<b>Sum avsetninger for forpliktelseser</b>			<b>175 000</b>
<b>Annen langsiktig gjeld</b>			
<b>Sum langsiktig gjeld</b>		<b>0</b>	<b>175 000</b>
<b>Kortsiktig gjeld</b>			
Leverandørgjeld		6 746 986	4 389 753
Betalbar skatt	6		
Skyldig offentlige avgifter		2 771 853	2 570 698
Kortsiktig konserngjeld	3	11 468 503	14 549 528
Annen kortsiktig gjeld		8 902 580	7 798 658
<b>Sum kortsiktig gjeld</b>		<b>29 889 922</b>	<b>29 308 637</b>
<b>Sum gjeld</b>	<b>11</b>	<b>29 889 922</b>	<b>29 483 637</b>
<b>SUM EGENKAPITAL OG GJELD</b>		<b>37 561 962</b>	<b>36 861 138</b>



Organisasjonsnr: 926 121 952  
GMC MARITIME AS

NOTEOPPLYSNINGER - SELSKAP - alle poster oppgitt i hele tall

## Note

Antall årsverk i regnskapsåret  
30.94

Sum Beløp

Balanseført verdi 31.12. Varige driftsmidler Immaterielle eiend.

## Konsernregnskap

Morselskapet sitt navn

Forretningskontor for morselskapet

## Begrunnelse for at datterselskap er utelatt fra konsolideringen

Samlet beløp - tilknyttet selskap Årets Fjorårets

Samlet beløp - foretak i samme konsern Årets Fjorårets

Samlet beløp - foretak i samme konsern Årets Fjorårets

Samlet beløp - felles kontrollert virksomhet Årets Fjorårets

Pantstillelse Beløp

Beholdning av egne aksjer Antall Pålydende Andel av aksjek.



## GMC Maritime AS

### RESULTATREGNSKAP

Driftsinntekter og driftskostnader	Note	2024	2023
Salgsinntekt	2, 3	127 087 365	104 592 954
<b>Sum driftsinntekter</b>		<b>127 087 365</b>	<b>104 592 954</b>
Varekostnad	3	57 905 500	45 865 530
Lønnskostnad	4	41 913 702	35 672 888
Avskrivning av driftsmidler og immaterielle eiendeler	5	714 974	833 125
Annen driftskostnad	3, 4, 5	17 103 544	13 468 779
<b>Sum driftskostnader</b>		<b>117 637 721</b>	<b>95 840 321</b>
<b>Driftsresultat</b>		<b>9 449 644</b>	<b>8 752 632</b>
<b>Finansinntekter og finanskostnader</b>			
Renteinntekt fra foretak i samme konsern		203 427	175 665
Annen renteinntekt		27 501	12 828
Annen finansinntekt		2 361	2 894
Rentekostnad til foretak i samme konsern		138 773	0
Annen rentekostnad		164 962	99 450
Annen finanskostnad		16 239	14 861
<b>Resultat av finansposter</b>		<b>-86 685</b>	<b>77 077</b>
Resultat før skattekostnad		9 362 959	8 829 709
Skattekostnad på resultat	6	2 068 420	1 946 894
<b>Årsresultat</b>		<b>7 294 539</b>	<b>6 882 815</b>
<b>Opplysninger om:</b>			
Avsatt konsernbidrag		7 000 000	9 060 570
Avsatt til annen egenkapital		294 539	0
Overført fra annen egenkapital		0	2 177 755
<b>Sum</b>	<b>7</b>	<b>7 294 539</b>	<b>6 882 815</b>



## GMC Maritime AS

### BALANSE PR. 31.12.

	Note	2024	2023
<b>Eiendeler</b>			
<b>Anleggsmidler</b>			
<b>Immaterielle eiendeler</b>			
Utsatt skattefordel	6	205 716	338 979
<b>Sum immaterielle eiendeler</b>		<b>205 716</b>	<b>338 979</b>
<b>Varige driftsmidler</b>			
Påkostning i leide lokaler		995 606	1 199 815
Driftsløsøre, inventar o.a. utstyr	8	2 489 666	1 157 751
<b>Sum varige driftsmidler</b>	<b>5</b>	<b>3 485 272</b>	<b>2 357 565</b>
<b>Sum anleggsmidler</b>		<b>3 690 988</b>	<b>2 696 544</b>
<b>Omløpsmidler</b>			
Lager av varer og annen beholdning	8, 9	1 075 630	963 667
<b>Fordringer</b>			
Kundefordringer	8, 10	28 628 562	27 495 565
Fordringer på konsernselskap	3, 8	1 975 321	4 184 392
Andre kortsiktige fordringer		2 191 460	1 520 971
<b>Sum fordringer</b>	<b>11</b>	<b>32 795 343</b>	<b>33 200 928</b>
<b>Sum omløpsmidler</b>		<b>33 870 973</b>	<b>34 164 595</b>
<b>Sum eiendeler</b>		<b>37 561 961</b>	<b>36 861 139</b>





**GMC Maritime AS**


**BALANSE PR. 31.12.**


	Note	2024	2023
<b>Egenkapital og gjeld</b>			
<b>Egenkapital</b>			
<b>Innskutt egenkapital</b>			
Aksjekapital	12	3 592 096	3 592 096
Overkurs		3 494 926	3 494 926
Annen innskutt egenkapital		140 657	140 657
<b>Sum innskutt egenkapital</b>		<b>7 227 679</b>	<b>7 227 679</b>
<b>Opptjent egenkapital</b>			
Annen egenkapital		444 361	149 822
<b>Sum opptjent egenkapital</b>		<b>444 361</b>	<b>149 822</b>
<b>Sum egenkapital</b>	<b>7</b>	<b>7 672 040</b>	<b>7 377 501</b>
<b>Gjeld</b>			
<b>Avsetning for forpliktelser</b>			
Andre avsetninger for forpliktelser		0	175 000
<b>Sum avsetning for forpliktelser</b>		<b>0</b>	<b>175 000</b>
<b>Kortsiktig gjeld</b>			
Leverandørgjeld		6 746 986	4 389 753
Skyldig offentlige avgifter		2 771 853	2 570 698
Gjeld til konsernselskap	3	11 468 503	14 549 528
Annen kortsiktig gjeld		8 902 580	7 798 658
<b>Sum kortsiktig gjeld</b>		<b>29 889 921</b>	<b>29 308 638</b>
<b>Sum gjeld</b>	<b>11</b>	<b>29 889 921</b>	<b>29 483 638</b>
<b>Sum egenkapital og gjeld</b>		<b>37 561 961</b>	<b>36 861 139</b>

Stavanger, 11.03.2025  
Styret i GMC Maritime AS

  
Thomas Andre Vang  
Styreleder

  
Preben Bugge  
Styremedlem

  
Gunnar Magne Christensen  
Styremedlem

  
Bjørnar Rosenkilde  
Daglig leder



## GMC Maritime AS - Noter til årsregnskapet for 2024

### Note 1 Regnskapsprinsipper

Årsregnskapet er satt opp i samsvar med gjeldende regnskapslov og god regnskapsskikk for små foretak.

#### Inntektsføring

Inntekter ved salg av varer og tjenester vurderes til virkelig verdi av vederlaget, netto etter fradrag for merverdiavgift, returer, rabatter og andre avslag. Inntektsføring skjer når man har leverert sine produkter og tjenester til kunden og det ikke er uoppfylte forpliktelser som kan påvirke kundens aksept av leveringen. Levering er ikke foretatt før produktene er sendt til avtalt sted og risiko for tap og ukurans er overført til kunden. Avsetning til forventede garantiarbeider føres som kostnad og avsetning for forpliktelser.

Tjenester inntektsføres i takt med utførelsen.

#### Hovedregel for vurdering og klassifisering av eiendeler og gjeld

Eiendeler bestemt til varig eie eller bruk klassifiseres som anleggsmidler. Eiendeler som er tilknyttet varekretsløpet klassifiseres som omløpsmidler. Fordringer for øvrig klassifiseres som omløpsmidler hvis de skal tilbakebetales innen ett år. For gjeld legges analoge kriterier til grunn. Første års avdrag på langsiktige fordringer og langsiktig gjeld klassifiseres likevel ikke som omløpsmiddel og kortsiktig gjeld.

Enkelte poster er i samsvar med regnskapsloven vurdert etter spesielle vurderingsregler. Det redegjøres nærmere for disse nedenfor.

#### Anskaffelseskost

Anskaffelseskost for eiendeler omfatter kjøpesummen, med fradrag for bonuser, rabatter og lignende, og med tillegg for kjøpsutgifter (frakt, toll, offentlige avgifter som ikke refunderes og andre direkte kjøpsutgifter). Ved kjøp i utenlandsk valuta balanseføres eiendelen til kursen på transaksjonstidspunktet. For varige driftsmidler og immaterielle eiendeler omfatter anskaffelseskost også direkte utgifter for å klargjøre eiendelen for bruk, for eksempel utgifter til testing av eiendelen.

#### Varige driftsmidler

Varige driftsmidler balanseføres og avskrives lineært til restverdi over driftsmidlenes forventede utnyttbare levetid. Ved endring i avskrivningsplan fordeles virkningen over gjenværende avskrivningstid ("knekkpunktmetoden"). Vedlikehold av driftsmidler kostnadsføres løpende som driftskostnader. Påkostninger og forbedringer tillegges driftsmidlets kostpris og avskrives i takt med driftsmidlet. Skillet mellom vedlikehold og påkostning/forbedring regnes i forhold til driftsmidlets stand på anskaffelsestidspunktet.

Leide (leasede) driftsmidler balanseføres som driftsmidler hvis leiekontrakten anses som finansiell.

#### Leieavtaler

Leieavtaler som overfører risiko og fordeler som normalt er knyttet til eierskap av en eiendel behandles som finansiell leasing. Andre leieavtaler behandles som operasjonelle leasingavtaler. Selskapet har ingen vesentlige leieavtaler som kvalifiserer for aktivering på balansedagen.

#### Arbeid under utførelse

Arbeid under utførelse hvor det foreligger kundekontrakt vurderes etter løpende avregningsmetode. Fullførelsesgraden beregnes/fastsettes på bakgrunn av hvor langt prosjektet er kommet i produksjonen, basert på påløpt kostnad sett opp mot forventet kostnad. For prosjekter som forventes å gi tap, kostnadsføres hele det beregnede tapet umiddelbart.



## GMC Maritime AS - Noter til årsregnskapet for 2024

### Fordringer

Kundefordringer og andre fordringer oppføres til pålydende etter fradrag for avsetning til forventet tap. Avsetning til tap gjøres på grunnlag av en individuell vurdering av de enkelte fordringene. I tillegg gjøres det for øvrige kundefordringer en uspesifisert avsetning for å dekke antatt tap. Påløpte, ikke fakturerte, inntekter vises som kundefordringer i balansen.

### Varer

Varer er vurdert til det laveste av gjennomsnittlig anskaffelseskost og netto salgsverdi.

### Pensjoner

Øvrige ansatte i selskapet har innskuddsbasert pensjonsordning. Ved innskuddsplaner betaler selskapet innskudd til et forsikringsselskap. Selskapet har ingen ytterligere betalingsforpliktelse etter at innskuddene er betalt. Innskuddene regnskapsføres som lønnskostnad. Eventuelle forskuddsbetalte innskudd balanseføres som eiendel (pensjonsmidler) i den grad innskuddet kan refunderes eller redusere framtidige innbetalinger.

### Skatt

Skattekostnaden i resultatregnskapet omfatter både periodens betalbare skatt og endring i utsatt skatt. Utsatt skatt beregnes med aktuell skattesats på grunnlag av de midlertidige forskjeller som eksisterer mellom regnskapsmessige og skattemessige verdier, samt eventuelt ligningsmessig underskudd til fremføring ved utgangen av regnskapsåret. Skatteøkende og skattereduserende midlertidige forskjeller som reverserer eller kan reversere i samme periode er utlignet. Oppføring av utsatt skattefordel på netto skattereduserende forskjeller som ikke er utlignet og underskudd til fremføring, begrunnes med antatt fremtidig inntjening. Utsatt skatt og skattefordel som kan balanseføres oppføres netto i balansen.

Skattereduksjon ved avgitt konsernbidrag, og skatt på mottatt konsernbidrag som føres til reduksjon av kostpris eller direkte mot egenkapitalen, føres direkte mot skatt i balansen (mot betalbar skatt hvis konsernbidraget har virkning på betalbar skatt og mot utsatt skatt hvis konsernbidraget har virkning på utsatt skatt).

Utsatt skatt regnskapsføres til nominelt beløp.

### Valuta

Fordringer og gjeld i utenlandsk valuta følger dagskursprinsippet og vurderes etter valutakurs på balansedagen. Transaksjoner i utenlandsk valuta bokføres til kursen på transaksjonstidspunktet. Eventuell kursendring fra transaksjonstidspunkt til oppgjørstidspunkt resultatføres som annen finansinntekt eller annen finanskostnad.

### Bruk av estimater

Utarbeidelse av regnskapet etter god regnskapsskikk krever at selskapets ledelse gjør estimater og etablerer forutsetninger som har innvirkning på verdien av eiendeler og forpliktelser i balansen og rapporterte inntekter og kostnader i regnskapsåret. De endelige verdier som realiseres vil derfor kunne avvike fra disse estimater. Estimatavvik føres over resultatregnskapet.

### Betinget tap

Betingede tap/forpliktelser som er sannsynlige, blir kostnadsført.

### Garantier

Forpliktelser knyttet til garantiarbeid for avsluttede prosjekter/salg vurderes til estimert kostnad for ytelsene. Estimateret beregnes med utgangspunkt i erfaringstall for garantier.



## **GMC Maritime AS - Noter til årsregnskapet for 2024**

### **Konserntilhørighet**

Morselskapet GMC Holding AS har forretningskontor i Byfjordparken 15, 4007 Stavanger, hvor en kan få utlevert konsernregnskap der selskapet inngår. Selskapet inngår også i konsernspiss GMC Kapital AS sitt konsernregnskap, som har samme forretningsadresse



## GMC Maritime AS - Noter til årsregnskapet for 2024

### Note 2 Salgsinntekter

Selskapets salgsinntekter består i hovedsak av leveranser av ulike produkter og tjenester til skip, rigger og offshoreindustrien.

Fordeling av salgsinntekter per virksomhetsområde	2024	2023
Reparasjon, modifikasjon, ombygging av skip og prefabrikasjon	127 087 365	104 592 954
<b>Sum</b>	<b>127 087 365</b>	<b>104 592 954</b>

Geografisk fordeling av salgsinntekter	2024	2023
Norge	126 535 898	104 592 954
Europa/Norden	551 467	0
<b>Sum</b>	<b>127 087 365</b>	<b>104 592 954</b>

### Note 3 Konsernmellomværende og transaksjoner mellom konsernselskaper

Salg av varer og tjenester til selskaper i samme konsern utgjør kr 4 129 119 (kr 3 770 086 i 2023).

Kjøp av varer og tjenester, inkludert husleie, fra selskaper i samme konsern utgjør kr 24 374 767 (kr 15 644 314 i 2023).

Fordringer og gjeld til konsernselskaper er spesifisert på egne linjer i balansen.

#### Fordringer på konsernselskap:

	2024	2023
Kundefordringer	1 034 616	1 209 307
Innskudd i konsernkontoordning	940 705	2 975 086
<b>Sum fordringer på konsernselskap</b>	<b>1 975 320</b>	<b>4 184 392</b>

#### Gjeld til konsernselskap:

	2024	2023
Leverandørgjeld	2 489 346	2 535 528
Avsatt konsernbidrag	8 935 157	11 000 000
Annen kortsiktig gjeld	44 000	1 014 000
<b>Sum gjeld til konsernselskap</b>	<b>11 468 503</b>	<b>14 549 528</b>



## GMC Maritime AS - Noter til årsregnskapet for 2024

### Note 4 Lønnskostnader, antall ansatte, godtgjørelser, lån til ansatte mm.

Lønnskostnader	2024	2023
Lønninger	34 613 642	28 650 670
Arbeidsgiveravgift	5 262 592	4 684 003
Pensjonskostnader	1 288 221	1 148 948
Andre lønnsrelaterte ytelser	749 248	1 189 267
<b>Sum</b>	<b>41 913 702</b>	<b>35 672 888</b>
Sysselsatte årsverk	35	31

Selskapet har kun innskuddsbaserte pensjonsordninger og har etablert obligatorisk tjenstepensjon i tråd med lovens krav. Samtlige ansatte er med i en kollektiv innskuddspensjonsordning.

Det er ikke gitt lån/sikkerhetsstillelse til daglig leder, styrets leder eller andre nærstående parter.

Daglig leder har bonusordning basert på personlige mål og økonomiske resultater. Øvre grense for bonus er basert på en prosentandel av grunnlønnen. Det foreligger ikke avtale om særskilt vederlag ved opphør eller endring av ansettelsesforholdet. Styrets medlemmer har ikke avtale om bonus eller særskilt vederlag ved fratreden.

Kostnadsført godtgjørelse til revisor (ekskl. mva.)	2024	2023
Lovpålagt revisjon	77 000	113 500
Skatterådgivning (inkl. teknisk utarbeidelse av ligningspapirer)	18 500	15 900
Annen bistand (inkl. teknisk utarbeidelse av regnskap)	17 500	15 000
<b>Sum</b>	<b>113 000</b>	<b>144 400</b>



## GMC Maritime AS - Noter til årsregnskapet for 2024

### Note 5 Varige driftsmidler og immaterielle eiendeler

#### Varige driftsmidler:

	Bygg og anlegg, inkludert påkostning leide fasiliteter	Driftsløsøre, maskiner, inventar, ERP- system o.l.	Totalt
Anskaffelseskost 01.01.2024	4 278 096	3 331 014	7 609 110
Tilgang	0	1 881 986	1 881 986
Avgang	-69 396	0	-69 396
<b>Anskaffelseskost 31.12.2024</b>	<b>4 208 700</b>	<b>5 213 000</b>	<b>9 421 700</b>
Akkumulerte avskrivninger 01.01.2024	3 078 281	2 173 263	5 251 544
Tilgang	164 903	550 071	714 974
Avgang	-30 090	0	-30 090
<b>Akkumulerte avskrivninger 31.12.2024</b>	<b>3 213 094</b>	<b>2 723 334</b>	<b>5 936 428</b>
<b>Bokført verdi 31.12.2024</b>	<b>995 606</b>	<b>2 489 666</b>	<b>3 485 272</b>
Avskrivningssatser	0 - 10 år	3 - 15 år	
Avskrivningsplan	Lineær	Lineær	

#### Årlig leie av ikke balanseførte driftsmidler (operasjonell leasing):

Driftsmiddel	Varighet	Årlig leie
Leie av fast eiendom	8 til 10 år	5 607 413
Leie av transportmidler	3 til 4 år	349 469
Leie av maskiner og annet utstyr	1 til 3 år	367 800
<b>Sum årlig leie</b>		<b>6 324 682</b>



## GMC Maritime AS - Noter til årsregnskapet for 2024

### Note 6 Skatt

Skatteeffekten av midlertidige forskjeller og underskudd til fremføring som har gitt opphav til utsatt skatt og utsatte skattefordeler, spesifisert på typer av midlertidige forskjeller:

Utsatt skatt	2024	2023	Endring
Varige driftsmidler	-516 073	-902 815	-386 742
Varebeholdning	-194 000	-238 000	-44 000
Fordringer	-175 000	-175 000	0
Avsetninger mv	-50 000	-225 000	-175 000
<b>Sum midlertidige forskjeller</b>	<b>-935 073</b>	<b>-1 540 815</b>	<b>-605 742</b>
Akkumulert fremførbart underskudd	0	0	0
<b>Grunnlag for beregning av utsatt skatt</b>	<b>-935 073</b>	<b>-1 540 815</b>	<b>-605 742</b>
<b>Utsatt skattefordel (22 %)</b>	<b>-205 716</b>	<b>-338 979</b>	<b>-133 263</b>
<b>Skattepliktig inntekt</b>	<b>2024</b>	<b>2023</b>	
Ordinært resultat før skatt	9 362 959	8 829 709	
Permanente forskjeller	38 954	19 811	
Endring i midlertidige forskjeller	-605 742	-33 927	
Avgitt konsernbidrag	-8 796 170	-8 815 592	
<b>Skattepliktig inntekt</b>	<b>0</b>	<b>0</b>	
<b>Årets skattekostnad</b>	<b>2024</b>	<b>2023</b>	
Betalbar skatt	1 935 157	1 939 430	
Endring i utsatt skatt	133 263	7 464	
<b>Skattekostnad ordinært resultat</b>	<b>2 068 420</b>	<b>1 946 894</b>	
<b>Effektiv skattesats</b>	<b>2024</b>	<b>2023</b>	
Resultat før skatt	9 362 959	8 829 709	
Beregnet skatt av resultat før skatt (22 %)	2 059 851	1 942 536	
Skatteeffekt av permanente forskjeller	8 570	4 358	
<b>Skattekostnad</b>	<b>2 068 421</b>	<b>1 946 894</b>	
Effektiv skattesats	22,1 %	22,0 %	
<b>Betalbar skatt i balansen</b>	<b>2024</b>	<b>2023</b>	
Betalbar skatt på årets resultat	1 935 157	0	
Betalbar skatt på avgitt konsernbidrag	-1 935 157	0	
<b>Sum betalbar skatt i balansen</b>	<b>0</b>	<b>0</b>	



## GMC Maritime AS - Noter til årsregnskapet for 2024

### Note 7 Egenkapital

	Aksjekapital	Overkurs	Annen innskutt egenkapital	Annen opptjent egenkapital	Sum egenkapital
Egenkapital 01.01.2024	3 592 096	3 494 926	140 657	149 822	7 377 501
Årets resultat	0	0	0	7 294 539	7 294 539
Avsatt konsernbidrag	0	0	0	-7 000 000	-7 000 000
<b>Egenkapital 31.12.2024</b>	<b>3 592 096</b>	<b>3 494 926</b>	<b>140 657</b>	<b>444 361</b>	<b>7 672 040</b>

### Note 8 Bundne midler, pantstillelser og garantier mv.

Selskapets ordinære driftskonto/kassekredittkonto i bank inngår i GMC Holding-konsernets konsernkontosystem. Selskapene har i denne forbindelse avgitt sikkerhet (krysspant) for hverandre. Se note 3 for opplysninger om selskapets innskudd (trekk) i ordningen.

Konsernets trekkrettighet på kassekreditt er kr 97 000 000 pr. 31.12., og totalt innskudd var på samme tidspunkt kr 24 463 542.

Balansført verdi av eiendeler sikkerhetsstilt for trekkrettigheter i konsernkonto	2024	2023
Driftsløsøre, maskiner, inventar ol.	2 489 666	1 157 751
Kundefordringer og prosjekter i arbeid	29 838 178	28 879 872
Varelager	1 075 630	963 667
<b>Sum</b>	<b>33 403 473</b>	<b>31 001 289</b>
<b>Bundne midler</b>	<b>2024</b>	<b>2023</b>
Bundne bankinnskudd	0	0
<b>Sum</b>	<b>0</b>	<b>0</b>

GMC Maritime AS har inngått en avtale med Tryg Garanti, hvor Tryg Garanti har stilt selvskyldnerkausjon på inntil MNOK 2,3 som sikkerhet for riktig betaling av skattetrekk i henhold til skattebetalingsloven av 2005 § 5-12 (2), jfr. § 16-20.

### Note 9 Varer

Innkjøpte ferdigvarer er vurdert til tilvirkningskost.

	2024	2023
Innkjøpte ferdigvarer	1 269 630	1 201 667
Avsatt til ukurans	-194 000	-238 000
<b>Sum</b>	<b>1 075 630</b>	<b>963 667</b>



## GMC Maritime AS - Noter til årsregnskapet for 2024

### Note 10 Kundefordringer og prosjekter i arbeid

	2024	2023
Kundefordringer til pålydende	20 954 990	23 381 310
Avsatt til tap på krav	-175 000	-175 000
Ikke fakturert inntekt på regningsarbeid	7 848 572	4 289 255
<b>Kundefordringer og prosjekter i arbeid</b>	<b>28 628 562</b>	<b>27 495 565</b>

### Note 11 Fordringer og gjeld

	2024	2023
Fordringer med forfall senere enn ett år	0	0
Langsiktig gjeld med forfall senere enn 5 år	0	0

### Note 12 Aksjekapital og aksjonærinformasjon

Aksjekapitalen på kr 3 592 096 består av 1 000 000 aksjer à kr 3,592096.

Samtlige aksjer eies av morselskapet GMC Holding AS.

#### Aksjer indirekte eiet av styret:

Navn	Verv	Eierandel
Gunnar Magne Christensen jr	Styremedlem	42,45%



Til generalforsamlingen i GMC Maritime AS

## Uavhengig revisors beretning

### Konklusjon

Vi har revidert årsregnskapet for GMC Maritime AS som består av balanse per 31. desember 2024, resultatregnskap for regnskapsåret avsluttet per denne datoen og noter til årsregnskapet, herunder et sammendrag av viktige regnskapsprinsipper.

Etter vår mening oppfyller årsregnskapet gjeldende lovkrav, og gir årsregnskapet et rettviseende bilde av selskapets finansielle stilling per 31. desember 2024, og av dets resultater for regnskapsåret avsluttet per denne datoen i samsvar med regnskapslovens regler og god regnskapsskikk i Norge.

### Grunnlag for konklusjonen

Vi har gjennomført revisjonen i samsvar med Internasjonale Standarder for Revisjon (ISA-ene). Våre oppgaver og plikter i henhold til disse standardene er beskrevet nedenfor under *Revisors oppgaver og plikter ved revisjonen av årsregnskapet*. Vi er uavhengige av selskapet i samsvar med kravene i relevante lover og forskrifter i Norge og International Code of Ethics for Professional Accountants (inkludert internasjonale uavhengighetsstandarder) utstedt av International Ethics Standards Board for Accountants (IESBA-reglene), og vi har overholdt våre øvrige etiske forpliktelser i samsvar med disse kravene. Innhentet revisjonsbevis er etter vår vurdering tilstrekkelig og hensiktsmessig som grunnlag for vår konklusjon.

### Styrets og daglig leders ansvar for årsregnskapet

Styret og daglig leder (ledelsen) er ansvarlige for å utarbeide årsregnskapet og for at det gir et rettviseende bilde i samsvar med regnskapslovens regler og god regnskapsskikk i Norge. Ledelsen er også ansvarlig for slik internkontroll som den finner nødvendig for å kunne utarbeide et årsregnskap som ikke inneholder vesentlig feilinformasjon, verken som følge av misligheter eller utilsiktede feil.

Ved utarbeidelsen av årsregnskapet må ledelsen ta standpunkt til selskapets evne til fortsatt drift og opplyse om forhold av betydning for fortsatt drift. Forutsetningen om fortsatt drift skal legges til grunn for årsregnskapet så lenge det ikke er sannsynlig at virksomheten vil bli avvirket.

### Revisors oppgaver og plikter ved revisjonen av årsregnskapet

Vårt mål er å oppnå betryggende sikkerhet for at årsregnskapet som helhet ikke inneholder vesentlig feilinformasjon, verken som følge av misligheter eller utilsiktede feil, og å avgi en revisjonsberetning som inneholder vår konklusjon. Betryggende sikkerhet er en høy grad av sikkerhet, men ingen garanti for at en revisjon utført i samsvar med ISA-ene, alltid vil avdekke vesentlig feilinformasjon. Feilinformasjon kan oppstå som følge av misligheter eller utilsiktede feil. Feilinformasjon er å anse som vesentlig dersom den enkeltvis eller samlet med rimelighet kan forventes å påvirke de økonomiske beslutningene som brukerne foretar på grunnlag av årsregnskapet. For videre beskrivelse av revisors oppgaver og plikter vises det til: <https://revisorforeningen.no/revisjonsberetninger>

Stavanger, 11. mars 2025  
**PricewaterhouseCoopers AS**

Rune Fuglevik  
Statsautorisert revisor

PricewaterhouseCoopers AS, Kanalsletta 8, Postboks 8017, NO-4068 Stavanger  
T: 02316, org. no.: 987 009 713 MVA, [www.pwc.no](http://www.pwc.no)  
Statsautoriserte revisorer, medlemmer av Den norske Revisorforening og autorisert regnskapsførerselskap