



ÅRSREGNSKAPET FOR REGNSKAPSÅRET 2023 - GENERELL INFORMASJON

Enheten

Organisasjonsnummer: 921 795 750
Organisasjonsform: Aksjeselskap
Foretaksnavn: JOHS. HANSEN & CO AS
Forretningsadresse: Sandviksveien 163
1337 SANDVIKA

Regnskapsår

Årsregnskapets periode: 01.01.2023 - 31.12.2023

Konsern

Morselskap i konsern: Nei

Regnskapsregler

Regler for små foretak benyttet: Ja
Benyttet ved utarbeidelsen av årsregnskapet til selskapet: Regnskapslovens alminnelige regler

Årsregnskapet fastsatt av kompetent organ

Bekreftet av representant for selskapet: Per Arnoldsen
Dato for fastsettelse av årsregnskapet: 20.06.2024

Grunnlag for avgivelse

År 2023: Årsregnskapet er elektronisk innlevert
År 2022: Tall er hentet fra elektronisk innlevert årsregnskap fra 2023

Det er ikke krav til at årsregnskapet m.v. som sendes til Regnskapsregisteret er undertegnet. Kontrollen på at dette er utført ligger hos revisor/enhetens øverste organ. Sikkerheten ivaretas ved at innsender har rolle/rettighet for innsending av årsregnskapet via Altinn, og ved at det bekreftes at årsregnskapet er fastsatt av kompetent organ.

Brønnøysundregistrene, 08.07.2025



Resultatregnskap

Beløp i: NOK	Note	2023	2022
RESULTATREGNSKAP			
Inntekter			
Salgsinntekt		6 613 660	5 943 403
Sum inntekter		6 613 660	5 943 403
Kostnader			
Lønnskostnad	2	2 907 613	13 489 082
Avskrivning på driftsmidler	3	91 135	83 116
Annen driftskostnad		3 017 587	2 271 411
Sum kostnader		6 016 335	15 843 609
Driftsresultat		597 325	-9 900 206
Finansinntekter og finanskostnader			
Renteinntekt fra foretak i samme konsern		2 582 456	2 819 157
Annen renteinntekt		2 975 887	1 273 057
Annen finansinntekt		83 335 068	106 498 107
Sum finansinntekter		88 893 411	110 590 321
Reversering nedskrivning andre finansielle anleggsmidler			-15 534 575
Nedskrivning av finansielle eiendeler		9 753 971	
Rentekostnad til foretak i samme konsern		8 749 584	4 736 782
Annen rentekostnad		3 855	8 542
Annen finanskostnad		4 202 639	23 358 598
Sum finanskostnader		22 710 050	12 569 346
Netto finans		66 183 361	98 020 975
Ordinært resultat før skattekostnad		66 780 686	88 120 769
Skattekostnad på resultat	9	978 937	585 293
Ordinært resultat etter skattekostnad		65 801 749	87 535 476
Årsresultat		65 801 749	87 535 476
Årsresultat etter minoritetsinteresser		65 801 749	87 535 476



Resultatregnskap

Beløp i: NOK	Note	2023	2022
Totalresultat		65 801 749	87 535 476
Overføringer og disponeringer			
Ordinært utbytte		50 000 000	125 000 000
Overført til annen egenkapital		15 801 749	
Overført fra annen egenkapital			-37 464 524
Sum overføringer og disponeringer		65 801 749	87 535 476



Balanse

Beløp i: NOK	Note	2023	2022
BALANSE - EIENDELER			
Anleggsmidler			
Immaterielle eiendeler			
Utsatt skattefordel	9	3 186 594	7 000 218
Sum immaterielle eiendeler		3 186 594	7 000 218
Varige driftsmidler			
Driftsløsøre, inventar o.a. utstyr	3	584 795	622 467
Sum varige driftsmidler		584 795	622 467
Finansielle anleggsmidler			
Investeringer i tilknyttet selskap		21 834 336	28 492 043
Investeringer i aksjer og andeler		283 616 523	291 637 017
Andre langsiktige fordringer	4	11 500 513	5 196 105
Sum finansielle anleggsmidler		316 951 372	325 325 165
Sum anleggsmidler		320 722 761	332 947 850
Omløpsmidler			
Varer			
Fordringer			
Andre kortsiktige fordringer		9 698 502	8 822 998
Krav på innbetaling av selskapskapital		54 865 076	96 126 180
Sum fordringer		64 563 578	104 949 178
Investeringer			
Markedsbaserte aksjer		29 792 351	26 061 163
Markedsbaserte obligasjoner		35 533 603	34 962 987
Sum investeringer		65 325 953	61 024 150
Bankinnskudd, kontanter og lignende			
Bankinnskudd, kontanter o.l.		67 720 033	53 901 674
Sum bankinnskudd, kontanter og lignende		67 720 033	53 901 674
Sum omløpsmidler		197 609 564	219 875 002



Balanse

Beløp i: NOK	Note	2023	2022
SUM EIENDELER		518 332 325	552 822 852
BALANSE - EGENKAPITAL OG GJELD			
Egenkapital			
Innskutt egenkapital			
Aksjekapital	6	1 653 000	1 653 000
Overkurs		165 300	165 300
Annen innskutt egenkapital		76 517 950	67 091 170
Sum innskutt egenkapital		78 336 250	68 909 470
Opptjent egenkapital			
Annen egenkapital		154 032 656	138 230 907
Sum opptjent egenkapital		154 032 656	138 230 907
Sum egenkapital	8	232 368 906	207 140 377
Gjeld			
Langsiktig gjeld			
Pensjonsforpliktelser		14 602 472	31 983 916
Utsatt skatt	9		
Sum avsetninger for forpliktelser		14 602 472	31 983 916
Annen langsiktig gjeld			
Gjeld til kredittinstitusjoner	5		
Sum langsiktig gjeld		14 602 472	31 983 916
Kortsiktig gjeld			
Leverandørgjeld		494 108	68 314
Betalbar skatt	9		300 100
Skyldige offentlige avgifter		733 833	1 384 367
Utbytte		50 000 000	125 000 000
Gjeld til konsernselskaper		149 618 027	131 569 843
Annen kortsiktig gjeld		70 514 979	55 375 935
Sum kortsiktig gjeld		271 360 947	313 698 559



Balanse

Beløp i: NOK	Note	2023	2022
Sum gjeld		285 963 419	345 682 475
SUM EGENKAPITAL OG GJELD		518 332 325	552 822 852



Brønnøysundregistrene

ÅRSREGNSKAP FOR REGNSKAPSÅRET 2023 - GENERELL INFORMASJON

Journalnummer: 2024 599931

Enheten

Organisasjonsnummer: 921 795 750
Organisasjonsform: Aksjeselskap
Foretaksnavn: JOHS. HANSEN REDERI AS
Forretningsadresse: Sandviksveien 163
1337 SANDVIKA

Regnskapsår

Årsregnskapets periode: 01.01.2023 - 31.12.2023

Konsern

Morselskap i konsern: Nei

Regnskapsregler

Regler for små foretak benyttet: Ja
Benyttet ved utarbeidelsen av
årsregnskapet til selskapet: Regnskapslovens alminnelige regler

Årsregnskapet fastsatt av kompetent organ

Bekreftet av representant for selskapet: Per Arnoldsen
Dato for fastsettelse av årsregnskapet: 20.06.2024

Grunnlag for avgivelse

År 2023: Årsregnskap er elektronisk innlevert.
År 2022: Tall er hentet fra elektronisk innlevert årsregnskap fra 2023.

Det er ikke krav til at årsregnskapet m.v. som sendes til Regnskapsregisteret er undertegnet. Kontrollen på at dette er utført ligger hos revisor/enhetens øverste organ. Sikkerheten ivaretas ved at innsender har rolle/rettighet for innsending av årsregnskapet via Altinn, og ved at det bekreftes at årsregnskapet er fastsatt av kompetent organ.

Brønnøysundregistrene, 09.07.2024



Organisasjonsnr: 921 795 750
JOHS. HANSEN REDERI AS

RESULTATREGNSKAP

Beløp i: NOK	Note	2023	2022
RESULTATREGNSKAP			
Inntekter			
Salgsinntekt		6 613 660	5 943 403
Sum inntekter		6 613 660	5 943 403
Kostnader			
Lønnskostnad	2	2 907 613	13 489 082
Avskrivning på driftsmidler	3	91 135	83 116
Annen driftskostnad		3 017 587	2 271 411
Sum kostnader		6 016 335	15 843 609
Driftsresultat		597 325	-9 900 206
Finansinntekter og finanskostnader			
Renteinntekt fra foretak i samme konsern		2 582 456	2 819 157
Annen renteinntekt		2 975 887	1 273 057
Annen finansinntekt		83 335 068	106 498 107
Sum finansinntekter		88 893 411	110 590 321
Reversering nedskrivning andre finansielle anleggsmidler			-15 534 575
Nedskrivning av finansielle eiendeler		9 753 971	
Rentekostnad til foretak i samme konsern		8 749 584	4 736 782
Annen rentekostnad		3 855	8 542
Annen finanskostnad		4 202 639	23 358 598
Sum finanskostnader		22 710 050	12 569 346
Netto finans		66 183 361	98 020 975
Ordinært resultat før skattekostnad			
Skattekostnad på resultat	9	66 780 686	88 120 769
		978 937	585 293
Ordinært resultat etter skattekostnad		65 801 749	87 535 476
Årsresultat		65 801 749	87 535 476
Årsresultat etter minoritetsinteresser		65 801 749	87 535 476
Totalresultat		65 801 749	87 535 476
Overføringer og disponeringer			



Ordinært utbytte	50 000 000	125 000 000
Overført til annen egenkapital	15 801 749	
Overført fra annen egenkapital		-37 464 524
Sum overføringer og disponeringer	65 801 749	87 535 476



Organisasjonsnr: 921 795 750
JOHS. HANSEN REDERI AS

BALANSE

Beløp i: NOK	Note	2023	2022
BALANSE - EIENDELER			
Anleggsmidler			
Immaterielle eiendeler			
Utsatt skattefordel	9	3 186 594	7 000 218
Sum immaterielle eiendeler		3 186 594	7 000 218
Varige driftsmidler			
Driftsløsøre, inventar o. a. utstyr			
	3	584 795	622 467
Sum varige driftsmidler		584 795	622 467
Finansielle anleggsmidler			
Investeringer i tilknyttet selskap			
		21 834 336	28 492 043
Investeringer i aksjer og andeler			
		283 616 523	291 637 017
Andre langsiktige fordringer			
	4	11 500 513	5 196 105
Sum finansielle anleggsmidler		316 951 372	325 325 165
Sum anleggsmidler		320 722 761	332 947 850
Omløpsmidler			
Varer			
Fordringer			
Andre kortsiktige fordringer			
		9 698 502	8 822 998
Krav på innbetaling av selskapskapital			
		54 865 076	96 126 180
Sum fordringer		64 563 578	104 949 178
Investeringer			
Markedsbaserte aksjer			
		29 792 351	26 061 163
Markedsbaserte obligasjoner			
		35 533 603	34 962 987
Sum investeringer		65 325 953	61 024 150
Bankinnskudd, kontanter og lignende			
Bankinnskudd, kontanter o. l.			
		67 720 033	53 901 674
Sum bankinnskudd, kontanter og lignende		67 720 033	53 901 674
Sum omløpsmidler		197 609 564	219 875 002
SUM EIENDELER		518 332 325	552 822 852



BALANSE - EGENKAPITAL OG GJELD

Egenkapital

Innskutt egenkapital

Aksjekapital	6	1 653 000	1 653 000
Overkurs		165 300	165 300
Annen innskutt egenkapital		76 517 950	67 091 170
Sum innskutt egenkapital		78 336 250	68 909 470

Opptjent egenkapital

Annen egenkapital		154 032 656	138 230 907
Sum opptjent egenkapital		154 032 656	138 230 907

Sum egenkapital	8	232 368 906	207 140 377
------------------------	----------	--------------------	--------------------

Gjeld

Langsiktig gjeld

Pensjonsforpliktelser		14 602 472	31 983 916
Utsatt skatt	9		
Sum avsetninger for forpliktelser		14 602 472	31 983 916

Annen langsiktig gjeld

Gjeld til kredittinstitusjoner	5		
Sum langsiktig gjeld		14 602 472	31 983 916

Kortsiktig gjeld

Leverandørgjeld		494 108	68 314
Betalbar skatt	9		300 100
Skyldige offentlige avgifter		733 833	1 384 367
Utbytte		50 000 000	125 000 000
Gjeld til konsernselskaper		149 618 027	131 569 843
Annen kortsiktig gjeld		70 514 979	55 375 935
Sum kortsiktig gjeld		271 360 947	313 698 559

Sum gjeld		285 963 419	345 682 475
------------------	--	--------------------	--------------------

SUM EGENKAPITAL OG GJELD		518 332 325	552 822 852
---------------------------------	--	--------------------	--------------------



Organisasjonsnr: 921 795 750
JOHS. HANSEN REDERI AS

NOTEOPPLYSNINGER - SELSKAP - alle poster oppgitt i hele tall

Note

Antall årsverk i regnskapsåret
5.00

<u>Sum</u>	<u>Beløp</u>
------------	--------------

<u>Balanseført verdi 31.12.</u>	<u>Varige driftsmidler</u>	<u>Immaterielle eiend.</u>
---------------------------------	----------------------------	----------------------------

Konsernregnskap

Morselskapet sitt navn

Forretningskontor for morselskapet

Begrunnelse for at datterselskap er utelatt fra konsolideringen

<u>Samlet beløp - tilknyttet selskap</u>	<u>Årets</u>	<u>Fjorårets</u>
--	--------------	------------------

<u>Samlet beløp - foretak i samme konsern</u>	<u>Årets</u>	<u>Fjorårets</u>
---	--------------	------------------

<u>Samlet beløp - foretak i samme konsern</u>	<u>Årets</u>	<u>Fjorårets</u>
---	--------------	------------------

<u>Samlet beløp - felles kontrollert virksomhet</u>	<u>Årets</u>	<u>Fjorårets</u>
---	--------------	------------------

<u>Pantstillelse</u>	<u>Beløp</u>
----------------------	--------------

<u>Beholdning av egne aksjer</u>	<u>Antall</u>	<u>Pålydende</u>	<u>Andel av aksjek.</u>
----------------------------------	---------------	------------------	-------------------------



Årsregnskap

2023

Johs. Hansen Rederi AS

Organisasjonsnummer: 921795750






Johs. Hansen Rederi AS			
Resultatregnskap			
	Note	2023	2022
Driftsinntekter og driftskostnader			
Salgsinntekt		6 613 660	5 943 403
Sum driftsinntekter		6 613 660	5 943 403
Lønnskostnad	2	2 907 613	13 489 082
Avskrivning på driftsmidler	3	91 135	83 116
Annen driftskostnad		3 017 587	2 271 411
Sum driftskostnader		6 016 335	15 843 609
Driftsresultat		597 325	-9 900 206
Finansinntekter og finanskostnader			
Renteinntekt fra foretak i samme konsern		2 582 456	2 819 157
Annen renteinntekt		2 975 887	1 273 057
Annen finansinntekt		83 335 068	106 498 107
Reversering nedskrivning andre finansielle anleggsmidler		0	15 534 575
Nedskrivning av finansielle eiendeler		9 753 971	0
Rentekostnad til foretak i samme konsern		8 749 584	4 736 782
Annen rentekostnad		3 855	8 542
Annen finanskostnad		4 202 639	23 358 598
Resultat av finansposter		66 183 361	98 020 975
Resultat før skattekostnad		66 780 686	88 120 769
Skattekostnad på resultat	9	978 937	585 293
Resultat		65 801 749	87 535 476
Årsresultat		65 801 749	87 535 476
Overføringer			
Avsatt til utbytte		50 000 000	125 000 000
Overført til annen egenkapital		15 801 749	0
Overført fra annen egenkapital		0	37 464 524
Sum overføringer		65 801 749	87 535 476



Johs. Hansen Rederi AS			
Balanse			
Eiendeler	Note	2023	2022
Anleggsmidler			
Immaterielle eiendeler			
Utsatt skattefordel	9	3 186 594	7 000 218
Sum immaterielle eiendeler		3 186 594	7 000 218
Varige driftsmidler			
Driftsløsøre, inventar o.a. utstyr	3	584 795	622 467
Sum varige driftsmidler		584 795	622 467
Finansielle anleggsmidler			
Investeringer i tilknyttet selskap		21 834 336	28 492 043
Investeringer i aksjer og andeler		283 616 523	291 637 017
Andre langsiktige fordringer	4	11 500 513	5 196 105
Sum finansielle anleggsmidler		316 951 372	325 325 165
Sum anleggsmidler		320 722 761	332 947 850
Omløpsmidler			
Fordringer			
Andre kortsiktige fordringer		9 698 502	8 822 998
Fordring på konsernselskaper		54 865 076	96 126 180
Sum fordringer		64 563 578	104 949 178
Investeringer			
Markedsbaserte aksjer		29 792 351	26 061 163
Markedsbaserte obligasjoner		35 533 603	34 962 987
Sum investeringer		65 325 953	61 024 150
Bankinnskudd, kontanter o.l.		67 720 033	53 901 674
Sum omløpsmidler		197 609 564	219 875 002
Sum eiendeler		518 332 325	552 822 852



Johs. Hansen Rederi AS			
Balanse			
Egenkapital og gjeld	Note	2023	2022
Innskutt egenkapital			
Aksjekapital	6	1 653 000	1 653 000
Overkurs		165 300	165 300
Annen innskutt egenkapital		76 517 950	67 091 170
Sum innskutt egenkapital		78 336 250	68 909 470
Opptjent egenkapital			
Annen egenkapital		154 032 656	138 230 907
Sum opptjent egenkapital		154 032 656	138 230 907
Sum egenkapital	8	232 368 906	207 140 377
Gjeld			
Avsetning for forpliktelser			
Pensjonsforpliktelser		14 602 472	31 983 916
Sum avsetning for forpliktelser		14 602 472	31 983 916
Kortsiktig gjeld			
Leverandørgjeld		494 108	68 314
Betalbar skatt	9	0	300 100
Skyldige offentlige avgifter		733 833	1 384 367
Utbytte		50 000 000	125 000 000
Gjeld til konsernselskaper		149 618 027	131 569 843
Annen kortsiktig gjeld		70 514 979	55 375 935
Sum kortsiktig gjeld		271 360 947	313 698 559
Sum gjeld		285 963 419	345 682 475
Sum egenkapital og gjeld		518 332 325	552 822 852
Sandvika, 13 / 6 - 2024 Styret i Johs. Hansen Rederi AS			
 Ole Jacob Figenbaum styremedlem		 Peder Røhrne Figenbaum styreleder	
 Bjarte Solheim styremedlem/daglig leder			
Johs. Hansen Rederi AS		Side 3	



Johs. Hansen Rederi AS

Noter til regnskapet for 2023

Note 1 Regnskapsprinsipper

Årsregnskapet er satt opp i samsvar med regnskaploven og god regnskapsskikk for små foretak.

a) Inntekter

Inntekter inntektsføres etter hvert som de opptjenes.

b) Vurdering og klassifisering eiendeler og gjeld

Eiendeler bestemt til varig eie eller bruk er klassifisert som anleggsmidler. Andre eiendeler er klassifisert som omløpsmidler. Fordringer som skal tilbakebetales innen et år er uansett klassifisert som omløpsmidler. Ved klassifisering av kortsiktig gjeld er tilsvarende kriterier lagt til grunn. Anleggsmidler vurderes til anskaffelseskost, men nedskrives til virkelig verdi når verdifallet forventes ikke å være forbigående. Anleggsmidler med begrenset økonomisk levetid avskrives planmessig.

c) Valuta

Pengeposter i utenlandsk valuta omregnes til balansedagens kurs.

d) Finansielle omløpsmidler

Omløpsaksjer og rentepapirer vurderes etter laveste verdis prinsipp, dvs. til det laveste av gjennomsnittlig anskaffelseskost og virkelig verdi på balansedagen.

e) Skatt

Skattekostnaden i resultatregnskapet omfatter både periodens betalbare skatt og endring i utsatt skatt. Utsatt skatt beregnes med 22% på grunnlag av de midlertidige forskjeller som eksisterer mellom regnskapsmessige og skattemessige verdier, samt ligningsmessig underskudd til fremføring ved utgangen av regnskapsåret. Skatteøkende og skattereduserende midlertidige forskjeller som reverserer eller kan reversere i samme periode er utlignet og nettoført.

**Johs. Hansen Rederi AS**

Noter til regnskapet for 2023

Note 2 Lønnskostnader

Personalkostnader består av følgende poster:	2023	2022
Lønninger	7 013 665	8 763 101
Arbeidsgiveravgift	1 566 853	1 847 095
Pensjonskostnader (inkl. endring i forpliktelse)	-5 935 365	2 746 496
Andre personalkostnader	262 459	132 391
Sum personalkostnader	2 907 613	13 489 083

Note 3 Varige driftsmidler

Type driftsmiddel	Driftsløse
Anskaffelseskost 01.01	1 242 735
Tilgang i året	53 463
Avgang i året	0
Anskaffelseskost 31.12	1 296 198
Akkumulerte avskrivninger 01.01	(620 268)
Årets ordinære avskrivning	(91 135)
Bokført verdi 31.12	584 795
Avskrivningssatser	10 - 30%

Note 4 Fordringer og gjeld

	2023	2022
Andel fordringer med forfall > 1 år	11 197 088	4 742 412
Andel gjeld med forfall > 5 år	0	0

Note 5 Pantstillelser, garantier, kausjoner, uinnkalt kapital

	2023	2022
Garantiansvar	1 525 860	1 485 990
Uinnkalt kapital deltagerlignede selskaper	3 595 968	4 875 858
Kommittert fond ikke innbetalt	40 579 345	52 772 976

Selskapet har i tillegg garantiansvar knyttet til overdragelse av aksjer.

Note 6 Aksjekapital

	Antall	Pålydende	Bokført
Selskapets aksjekapital	1 653	1 000	1 653 000

Selskapet eier ingen egne aksjer.

Note 7 Ansatte

5 sysselsatte årsverk i 2023.

**Johs. Hansen Rederi AS**

Noter til regnskapet for 2023

Note 8 Egenkapital

	Aksjekap.	Overkurs	Annen i. ek	Annen ek.	Sum
Egenkapital 01.01	1 653 000	165 300	67 091 170	138 230 907	207 140 377
Årets resultat	0	0	0	65 801 749	65 801 749
Avsatt utbytte	0	0	0	-50 000 000	-50 000 000
Mottatt konsernbidrag (netto)	0	0	9 426 780	0	9 426 780
Egenkapital 31.12	1 653 000	165 300	76 517 950	154 032 656	232 368 906

Note 9 Skattekostnad

Betalbar skatt	2023	2022
Ordinært resultat før skattekostnad	66 780 686	88 120 769
Permanente forskjeller	-61 531 651	-85 460 348
Endringer midlertidige forskjeller	-17 334 651	-2 095 653
Grunnlag betalbar skatt	-12 085 616	564 768
Mottatt konsernbidrag	12 085 616	0
Grunnlag for betalbar skatt	0	564 768
Betalbar skatt	0	124 249 *)

*) Skyldig betalbar skatt i balansen for 2022 inkluderer skyldig skatt fra tidligere år.

Spesifikasjon av grunnlag for utsatt skatt:	2023	2022
Forskjeller som utlignes:		
Driftsmidler	102 618	145 578
Gevinst og tapskonto	15 334	19 168
Pensjonsforpliktelse	-14 602 472	-31 983 916
Netto grunnlag utsatt skatt	-14 484 520	-31 819 170
Utsatt skatt 22%	-3 186 594	-7 000 218

Balanseført netto utsatt skattefordel anses å ha den verdi den er oppført til.

Forklaring til hvorfor årets skattekostnad ikke utgjør 22%**av resultat før skatt:**

22% skatt av resultat før skatt	14 691 751	19 386 569
Permanente forskjeller	-13 536 963	-18 801 277
Korrigert skatt tidligere år	-175 851	0
Beregnet skattekostnad	978 937	585 293



Stiansen & Co AS

Statsautoriserte revisorer

Til generalforsamlingen i

Johs. Hansen Rederi AS

UAVHENGIG REVISORS BERETNING

Konklusjon

Vi har revidert Johs. Hansen Rederi AS' årsregnskap som viser et resultat på kr 65.801.749. Årsregnskapet består av balanse per 31. desember 2023, resultatregnskap for regnskapsåret avsluttet per denne datoen og noter til årsregnskapet, herunder et sammendrag av viktige regnskapsprinsipper.

Etter vår mening

- oppfyller årsregnskapet gjeldende lovkrav, og
- gir årsregnskapet et rettviseende bilde av selskapets finansielle stilling per 31. desember 2023, og av dets resultater for regnskapsåret avsluttet per denne datoen i samsvar med regnskapslovens regler og god regnskapsskikk i Norge.

Grunnlag for konklusjonen

Vi har gjennomført revisjonen i samsvar med International Standards on Auditing (ISA-ene). Våre oppgaver og plikter i henhold til disse standardene er beskrevet nedenfor under Revisors oppgaver og plikter ved revisjonen av årsregnskapet. Vi er uavhengige av selskapet i samsvar med kravene i relevante lover og forskrifter i Norge og International Code of Ethics for Professional Accountants (inkludert internasjonale uavhengighetsstandarder) utstedt av International Ethics Standards Board for Accountants (IESBA-reglene), og vi har overholdt våre øvrige etiske forpliktelser i samsvar med disse kravene. Innhentet revisjonsbevis er etter vår vurdering tilstrekkelig og hensiktsmessig som grunnlag for vår konklusjon.

Ledelsens ansvar for årsregnskapet

Styret og daglig leder (ledelsen) er ansvarlig for å utarbeide årsregnskapet og for at det gir et rettviseende bilde i samsvar med regnskapslovens regler og god regnskapsskikk i Norge. Ledelsen er også ansvarlig for slik intern kontroll som den finner nødvendig for å kunne utarbeide et årsregnskap som ikke inneholder vesentlig feilinformasjon, verken som følge av misligheter eller utilsiktede feil.

Ved utarbeidelsen av årsregnskapet må ledelsen ta standpunkt til selskapets evne til fortsatt drift og opplyse om forhold av betydning for fortsatt drift. Forutsetningen om fortsatt drift skal legges til grunn for årsregnskapet så lenge det ikke er sannsynlig at virksomheten vil bli avvirket.



Stiansen & Co AS
Statsautoriserte revisorer

Revisors oppgaver og plikter ved revisjonen av årsregnskapet

Vårt mål er å oppnå betryggende sikkerhet for at årsregnskapet som helhet ikke inneholder vesentlig feilinformasjon, verken som følge av misligheter eller utilsiktede feil, og å avgi en revisjonsberetning som inneholder vår konklusjon. Betryggende sikkerhet er en høy grad av sikkerhet, men ingen garanti for at en revisjon utført i samsvar med ISA-ene, alltid vil avdekke vesentlig feilinformasjon. Feilinformasjon kan oppstå som følge av misligheter eller utilsiktede feil. Feilinformasjon er å anse som vesentlig dersom den enkeltvis eller samlet med rimelighet kan forventes å påvirke de økonomiske beslutningene som brukerne foretar på grunnlag av årsregnskapet.

For videre beskrivelse av revisors oppgaver og plikter vises det til <https://revisorforeningen.no/revisjonsberetninger>

Nesbru, 13.06.2024
Stiansen & Co AS

Per H. Arnoldsen
Statsautorisert revisor

Revisjonsberetning for Johs. Hansen Rederi AS – side 2