



ÅRSREGNSKAPET FOR REGNSKAPSÅRET 2020 - GENERELL INFORMASJON

Enheten

Organisasjonsnummer: 943 164 622
Organisasjonsform: Aksjeselskap
Foretaksnavn: MEYERSHIP AS
Forretningsadresse: Nordre gate 13
8622 MO I RANA

Regnskapsår

Årsregnskapets periode: 01.01.2020 - 31.12.2020

Konsern

Mørselskap i konsern: Ja
Konsernregnskap lagt ved: Ja

Regnskapsregler

Regler for små foretak benyttet: Ja
Benyttet ved utarbeidelsen av årsregnskapet til selskapet: Regnskapslovens alminnelige regler
Benyttet ved utarbeidelsen av årsregnskapet til konsernet: Regnskapslovens alminnelige regler

Årsregnskapet fastsatt av kompetent organ

Bekreftet av representant for selskapet: Leif Sagen
Dato for fastsettelse av årsregnskapet: 07.07.2021

Grunnlag for avgivelse

År 2020: Årsregnskapet er elektronisk innlevert
År 2019: Tall er hentet fra elektronisk innlevert årsregnskap fra 2020

Det er ikke krav til at årsregnskapet m.v. som sendes til Regnskapsregisteret er undertegnet. Kontrollen på at dette er utført ligger hos revisor/enhetens øverste organ. Sikkerheten ivaretas ved at innsender har rolle/rettighet for innsending av årsregnskapet via Altinn, og ved at det bekreftes at årsregnskapet er fastsatt av kompetent organ.

Brønnøysundregistrene, 10.08.2022



Resultatregnskap

Beløp i: NOK	Note	2020	2019
RESULTATREGNSKAP			
Inntekter			
Salgsinntekt		50 981 011	48 359 789
Annen driftsinntekt		474 562	27 042
Sum inntekter		51 455 573	48 386 831
Kostnader			
Varekostnad	1	22 090 471	19 732 463
Lønnskostnad	2	11 104 762	10 808 244
Avskrivning på varige driftsmidler og immaterielle eiendeler	3	2 559 728	2 006 958
Avskrivning leasede driftsmidler	13	5 480 006	5 571 456
Annen driftskostnad	2	7 031 387	7 286 891
Sum kostnader		48 266 354	45 406 012
Driftsresultat		3 189 219	2 980 819
Finansinntekter og finanskostnader			
Inntekt på investering i datterselskap og tilknyttet selskap	1,11	2 800 860	134 937
Inntekt på investering i tilknyttet selskap	12	800 256	1 200 000
Annen renteinntekt		16 783	4 230
Annen finansinntekt		47 979	304 341
Sum finansinntekter		3 665 878	1 643 508
Nedskrivning av finansielle eiendeler	12	2 000 000	2 000 000
Rentekostnad til foretak i samme konsern		14 000	
Annen rentekostnad		2 414 481	2 832 587
Annen finanskostnad		178 068	101 192
Sum finanskostnader		4 606 549	4 933 779
Netto finans		-940 671	-3 290 271
Ordinært resultat før skattekostnad		2 248 548	-309 452
Skattekostnad på ordinært resultat	8	785 339	65 833
Ordinært resultat etter skattekostnad		1 463 209	-375 285
Årsresultat		1 463 209	-375 285



Resultatregnskap

Beløp i: NOK	Note	2020	2019
Overføringer og disponeringer			
Overføringer til/fra annen egenkapital		1 463 208	-375 284
Sum overføringer og disponeringer		1 463 208	-375 284



Balanse

Beløp i: NOK	Note	2020	2019
BALANSE - EIENDELER			
Anleggsmidler			
Immaterielle eiendeler			
Konsesjoner, patenter, lisenser, varemerker og lignende rettigheter	3	21 375	39 375
Sum immaterielle eiendeler		21 375	39 375
Varige driftsmidler			
Tomter, bygninger og annen fast eiendom	3	3 115 551	3 524 440
Maskiner og anlegg	3,7	7 914 502	8 483 307
Driftsløsøre, inventar, verktøy, kontormaskiner og lignende	3,7	453 210	401 658
Leasede driftsmidler	13	28 921 384	30 774 104
Sum varige driftsmidler		40 404 647	43 183 509
Finansielle anleggsmidler			
Investering i datterselskap	7,12	24 424 655	22 326 800
Investeringer i aksjer og andeler	12	3 289 023	3 289 023
Andre fordringer			4 610 000
Sum finansielle anleggsmidler		27 713 678	30 225 823
Sum anleggsmidler		68 139 700	73 448 707
Omløpsmidler			
Varer			
Varer	1	1 306 466	1 041 021
Sum varer		1 306 466	1 041 021
Fordringer			
Kundefordringer	4,11	21 610 249	20 622 768
Andre fordringer	11	4 580 257	2 724 120
Konsernfordringer	11	2 800 860	134 937
Sum fordringer		28 991 366	23 481 825
Bankinnskudd, kontanter og lignende			
Bankinnskudd, kontanter og lignende	5	545 095	487 735
Sum bankinnskudd, kontanter og lignende		545 095	487 735



Balanse

Beløp i: NOK	Note	2020	2019
Sum omløpsmidler		30 842 927	25 010 581
SUM EIENDELER		98 982 627	98 459 288
BALANSE - EGENKAPITAL OG GJELD			
Egenkapital			
Innskutt egenkapital			
Selskapskapital	9,10	4 927 000	4 927 000
Beholdning av egne aksjer	9,10	-67 000	-67 000
Overkurs	9	9 136 750	9 136 750
Annen innskutt egenkapital	9	42 000	42 000
Sum innskutt egenkapital		14 038 750	14 038 750
Opptjent egenkapital			
Annen egenkapital	9	13 341 586	11 878 378
Sum opptjent egenkapital		13 341 586	11 878 378
Sum egenkapital		27 380 336	25 917 128
Gjeld			
Langsiktig gjeld			
Utsatt skatt	8	1 810 042	1 024 703
Sum avsetninger for forpliktelser		1 810 042	1 024 703
Annen langsiktig gjeld			
Gjeld til kredittinstitusjoner	6,7	38 118 870	37 384 176
Øvrig langsiktig gjeld		4 375 000	
Sum annen langsiktig gjeld		42 493 870	37 384 176
Sum langsiktig gjeld		44 303 912	38 408 879
Kortsiktig gjeld			
Gjeld til kredittinstitusjoner		0	2 876 358
Leverandørgjeld	11	24 865 887	25 340 009
Skyldige offentlige avgifter		877 732	2 000 816
Annen kortsiktig gjeld	11	1 554 759	3 916 096



Balanse

Beløp i: NOK	Note	2020	2019
Sum kortsiktig gjeld		27 298 378	34 133 279
 Sum gjeld		 71 602 290	 72 542 158
 SUM EGENKAPITAL OG GJELD		 98 982 626	 98 459 286



Konsernets resultatregnskap

Beløp i: NOK	Note	2020	2019
RESULTATREGNSKAP			
Inntekter			
Salgsinntekt	2	114 695 712	114 113 782
Annen driftsinntekt		694 241	1 891 135
Sum inntekter		115 389 953	116 004 917
Kostnader			
Varekostnad		27 260 249	25 196 441
Lønnskostnad	3	35 956 617	36 188 018
Avskrivning på varige driftsmidler og immaterielle eiendeler	6,7	5 263 659	4 901 105
Avskrivning leasede driftsmidler	17	5 480 006	5 582 509
Annen driftskostnad	4	38 866 843	38 140 439
Sum kostnader		112 827 374	110 008 512
Driftsresultat		2 562 579	5 996 405
Finansinntekter og finanskostnader			
Inntekt på investering i tilknyttet selskap	8	2 990 446	-5 651
Annen renteinntekt	4	19 787	4 736
Annen finansinntekt	4	3 435 885	304 375
Sum finansinntekter		6 446 118	303 460
Annen rentekostnad	4	5 340 103	5 841 386
Annen finanskostnad	4	235 594	147 438
Sum finanskostnader		5 575 697	5 988 824
Netto finans		870 421	-5 685 364
Ordinært resultat før skattekostnad		3 433 000	311 041
Skattekostnad på ordinært resultat	5	1 071 930	28 298
Ordinært resultat etter skattekostnad		2 361 070	282 743
Årsresultat		2 361 070	282 743
Overføringer og disponeringer			
Overføringer til/fra annen egenkapital		2 361 070	282 743



Konsernets resultatregnskap

Beløp i: NOK	Note	2020	2019
Sum overføringer og disponeringer		2 361 070	282 743



Konsernets balanse

Beløp i: NOK	Note	2020	2019
BALANSE - EIENDELER			
Anleggsmidler			
Immaterielle eiendeler			
Hjemmeside	6	21 375	39 375
Utsatt skattefordel	5	2 091 098	1 343 675
Sum immaterielle eiendeler		2 112 473	1 383 050
Varige driftsmidler			
Tomter, bygninger og annen fast eiendom	7	45 863 321	46 894 904
Trucker, biler, containere	7	12 660 729	14 291 808
Maskiner og anlegg	7	3 655 449	1 263 651
Driftsløsøre, inventar, verktøy, kontormaskiner og lignende	7	1 276 771	838 666
Leasede driftsmidler	17	28 921 384	30 774 104
Sum varige driftsmidler		92 377 654	94 063 133
Finansielle anleggsmidler			
Investeringer i tilknyttet selskap	8	23 835 515	22 428 762
Andre fordringer	9	425 313	1 246 256
Sum finansielle anleggsmidler		24 260 828	23 675 018
Sum anleggsmidler		118 750 955	119 121 201
Omløpsmidler			
Varer			
Varer	15	1 306 466	1 041 021
Sum varer		1 306 466	1 041 021
Fordringer			
Kundefordringer	9,11	16 296 723	21 439 602
Andre fordringer	9,11	8 153 365	7 872 757
Sum fordringer		24 450 088	29 312 359
Bankinnskudd, kontanter og lignende			
Bankinnskudd, kontanter og lignende	12	3 414 859	1 304 043
Sum bankinnskudd, kontanter og lignende		3 414 859	1 304 043



Konsernets balanse

Beløp i: NOK	Note	2020	2019
Sum omløpsmidler		29 171 413	31 657 423
SUM EIENDELER		147 922 368	150 778 624
BALANSE - EGENKAPITAL OG GJELD			
Egenkapital			
Innskutt egenkapital			
Selskapskapital	13	4 927 000	4 927 000
Beholdning av egne aksjer	13	-67 000	-67 000
Sum innskutt egenkapital		4 860 000	4 860 000
Opptjent egenkapital			
Annen egenkapital	14	11 042 500	11 863 534
Sum opptjent egenkapital		11 042 500	11 863 534
Sum egenkapital		15 902 500	16 723 534
Gjeld			
Langsiktig gjeld			
Annen langsiktig gjeld			
Gjeld til kredittinstitusjoner	10	95 053 272	88 290 843
Sum annen langsiktig gjeld		95 053 272	88 290 843
Sum langsiktig gjeld		95 053 272	88 290 843
Kortsiktig gjeld			
Gjeld til kredittinstitusjoner		806 493	3 692 570
Leverandørgjeld	10	29 389 096	30 163 361
Skyldige offentlige avgifter		4 720 235	5 181 632
Annen kortsiktig gjeld	11	2 050 772	6 726 684
Sum kortsiktig gjeld		36 966 596	45 764 247
Sum gjeld		132 019 868	134 055 090
SUM EGENKAPITAL OG GJELD		147 922 368	150 778 624



Brønnøysundregistrene

ÅRSREGNSKAP FOR REGNSKAPSÅRET 2020 - GENERELL INFORMASJON

Journalnummer: 2021 736389

Enheten

Organisasjonsnummer: 943 164 622
Organisasjonsform: Aksjeselskap
Foretaksnavn: MEYERSHIP AS
Forretningsadresse: Nordre gate 13
8622 MO I RANA

Regnskapsår

Årsregnskapets periode: 01.01.2020 - 31.12.2020

Konsern

Morselskap i konsern: Ja
Konsernregnskap lagt ved: Ja

Regnskapsregler

Regler for små foretak benyttet: Ja
Benyttet ved utarbeidelsen av
årsregnskapet til selskapet: Regnskapslovens alminnelige regler
Benyttet ved utarbeidelsen av
årsregnskapet til konsernet: Regnskapslovens alminnelige regler

Årsregnskapet fastsatt av kompetent organ

Bekreftet av representant for selskapet: Leif Sagen
Dato for fastsettelse av årsregnskapet: 07.07.2021

Revisjon

Årsregnskapet er utarbeidet av ekstern
autorisert regnskapsfører: Ja
Ekstern autorisert regnskapsfører har i
løpet av regnskapsåret bistått ved den
løpende regnskapsføringen eller utført
andre tjenester for selskapet enn å
utarbeide årsregnskapet: Ja

Grunnlag for avgivelse

År 2020: Årsregnskap er elektronisk innlevert.
År 2019: Tall er hentet fra elektronisk innlevert årsregnskap fra 2020.

Det er ikke krav til at årsregnskapet m.v. som sendes til Regnskapsregisteret er undertegnet. Kontrollen på at dette er utført ligger hos revisor/enhetens øverste organ. Sikkerheten ivaretas ved at innsender har rolle/rettighet for innsending av årsregnskapet via Altinn, og ved at det bekreftes at årsregnskapet er fastsatt av kompetent organ.

Brønnøysundregistrene, 25.09.2021

Brønnøysundregistrene
Postadresse: Postboks 900, 8910 Brønnøysund
Telefon: 75 00 75 00
E-post: firmapost@brreg.no Internett: www.brreg.no
Organisasjonsnummer: 974 760 673



Organisasjonsnr: 943 164 622
MEYERSHIP AS

RESULTATREGNSKAP

Beløp i: NOK	Note	2020	2019
RESULTATREGNSKAP			
Inntekter			
Salgsinntekt		50 981 011	48 359 789
Annen driftsinntekt		474 562	27 042
Sum inntekter		51 455 573	48 386 831
Kostnader			
Varekostnad	1	22 090 471	19 732 463
Lønnskostnad	2	11 104 762	10 808 244
Avskrivning på varige driftsmidler og immaterielle eiendeler	3	2 559 728	2 006 958
Avskrivning leasede driftsmidler	13	5 480 006	5 571 456
Annen driftskostnad	2	7 031 387	7 286 891
Sum kostnader		48 266 354	45 406 012
Driftsresultat		3 189 219	2 980 819
Finansinntekter og finanskostnader			
Inntekt på investering i datterselskap og tilknyttet selskap	1,11	2 800 860	134 937
Inntekt på investering i tilknyttet selskap	12	800 256	1 200 000
Annen renteinntekt		16 783	4 230
Annen finansinntekt		47 979	304 341
Sum finansinntekter		3 665 878	1 643 508
Nedskrivning av finansielle eiendeler	12	2 000 000	2 000 000
Rentekostnad til foretak i samme konsern		14 000	
Annen rentekostnad		2 414 481	2 832 587
Annen finanskostnad		178 068	101 192
Sum finanskostnader		4 606 549	4 933 779
Netto finans		-940 671	-3 290 271
Ordinært resultat før skattekostnad			
Skattekostnad på ordinært resultat	8	785 339	65 833
Ordinært resultat etter skattekostnad		1 463 209	-375 285
Årsresultat		1 463 209	-375 285



Overføringer og disponeringer		
Overføringer til/fra annen egenkapital	1 463 208	-375 284
Sum overføringer og disponeringer	1 463 208	-375 284



Organisasjonsnr: 943 164 622
MEYERSHIP AS

BALANSE

Beløp i: NOK	Note	2020	2019
BALANSE - EIENDELER			
Anleggsmidler			
Immaterielle eiendeler			
Konsesjoner, patenter, lisenser, varemerker og lignende rettigheter	3	21 375	39 375
Sum immaterielle eiendeler		21 375	39 375
Varige driftsmidler			
Tomter, bygninger og annen fast eiendom	3	3 115 551	3 524 440
Maskiner og anlegg	3,7	7 914 502	8 483 307
Driftsløsøre, inventar, verktøy, kontormaskiner og lignende	3,7	453 210	401 658
Leasede driftsmidler	13	28 921 384	30 774 104
Sum varige driftsmidler		40 404 647	43 183 509
Finansielle anleggsmidler			
Investering i datterselskap	7,12	24 424 655	22 326 800
Investeringer i aksjer og andeler	12	3 289 023	3 289 023
Andre fordringer			4 610 000
Sum finansielle anleggsmidler		27 713 678	30 225 823
Sum anleggsmidler		68 139 700	73 448 707
Omløpsmidler			
Varer			
Varer	1	1 306 466	1 041 021
Sum varer		1 306 466	1 041 021
Fordringer			
Kundefordringer	4,11	21 610 249	20 622 768
Andre fordringer	11	4 580 257	2 724 120
Konsernfordringer	11	2 800 860	134 937
Sum fordringer		28 991 366	23 481 825
Bankinnskudd, kontanter og lignende			
Bankinnskudd, kontanter og lignende	5	545 095	487 735
Sum bankinnskudd, kontanter og lignende		545 095	487 735
Sum omløpsmidler		30 842 927	25 010 581
SUM EIENDELER		98 982 627	98 459 288



BALANSE - EGENKAPITAL OG GJELD

Egenkapital

Innskutt egenkapital

Selskapskapital	9,10	4 927 000	4 927 000
Beholdning av egne aksjer	9,10	-67 000	-67 000
Overkurs	9	9 136 750	9 136 750
Annen innskutt egenkapital	9	42 000	42 000
Sum innskutt egenkapital		14 038 750	14 038 750

Opptjent egenkapital

Annen egenkapital	9	13 341 586	11 878 378
Sum opptjent egenkapital		13 341 586	11 878 378

Sum egenkapital 27 380 336 25 917 128

Gjeld

Langsiktig gjeld

Utsatt skatt	8	1 810 042	1 024 703
Sum avsetninger for forpliktelser		1 810 042	1 024 703

Annen langsiktig gjeld

Gjeld til kredittinstitusjoner	6,7	38 118 870	37 384 176
Øvrig langsiktig gjeld		4 375 000	
Sum annen langsiktig gjeld		42 493 870	37 384 176

Sum langsiktig gjeld 44 303 912 38 408 879

Kortsiktig gjeld

Gjeld til kredittinstitusjoner		0	2 876 358
Leverandørgjeld	11	24 865 887	25 340 009
Skyldige offentlige avgifter		877 732	2 000 816
Annen kortsiktig gjeld	11	1 554 759	3 916 096
Sum kortsiktig gjeld		27 298 378	34 133 279

Sum gjeld 71 602 290 72 542 158

SUM EGENKAPITAL OG GJELD 98 982 626 98 459 286



Organisasjonsnr: 943 164 622
MEYERSHIP AS

KONSERNRESULTATREGNSKAP

Beløp i: NOK	Note	2020	2019
RESULTATREGNSKAP			
Inntekter			
Salgsinntekt	2	114 695 712	114 113 782
Annen driftsinntekt		694 241	1 891 135
Sum inntekter		115 389 953	116 004 917
Kostnader			
Varekostnad		27 260 249	25 196 441
Lønnskostnad	3	35 956 617	36 188 018
Avskrivning på varige driftsmidler og immaterielle eiendeler	6,7	5 263 659	4 901 105
Avskrivning leasede driftsmidler	17	5 480 006	5 582 509
Annen driftskostnad	4	38 866 843	38 140 439
Sum kostnader		112 827 374	110 008 512
Driftsresultat		2 562 579	5 996 405
Finansinntekter og finanskostnader			
Inntekt på investering i tilknyttet selskap	8	2 990 446	-5 651
Annen renteinntekt	4	19 787	4 736
Annen finansinntekt	4	3 435 885	304 375
Sum finansinntekter		6 446 118	303 460
Annen rentekostnad	4	5 340 103	5 841 386
Annen finanskostnad	4	235 594	147 438
Sum finanskostnader		5 575 697	5 988 824
Netto finans		870 421	-5 685 364
Ordinært resultat før skattekostnad			
Skattekostnad på ordinært resultat	5	1 071 930	28 298
Ordinært resultat etter skattekostnad		2 361 070	282 743
Årsresultat		2 361 070	282 743
Overføringer og disponeringer			
Overføringer til/fra annen egenkapital		2 361 070	282 743
Sum overføringer og disponeringer		2 361 070	282 743



Organisasjonsnr: 943 164 622
MEYERSHIP AS

KONSERNBALANSE

Beløp i: NOK	Note	2020	2019
BALANSE - EIENDELER			
Anleggsmidler			
Immaterielle eiendeler			
Hjemmeside	6	21 375	39 375
Utsatt skattefordel	5	2 091 098	1 343 675
Sum immaterielle eiendeler		2 112 473	1 383 050
Varige driftsmidler			
Tomter, bygninger og annen fast eiendom	7	45 863 321	46 894 904
Trucker, biler, containere	7	12 660 729	14 291 808
Maskiner og anlegg	7	3 655 449	1 263 651
Driftsløsøre, inventar, verktøy, kontormaskiner og lignende	7	1 276 771	838 666
Leasede driftsmidler	17	28 921 384	30 774 104
Sum varige driftsmidler		92 377 654	94 063 133
Finansielle anleggsmidler			
Investeringer i tilknyttet selskap	8	23 835 515	22 428 762
Andre fordringer	9	425 313	1 246 256
Sum finansielle anleggsmidler		24 260 828	23 675 018
Sum anleggsmidler		118 750 955	119 121 201
Omløpsmidler			
Varer			
Varer	15	1 306 466	1 041 021
Sum varer		1 306 466	1 041 021
Fordringer			
Kundefordringer	9,11	16 296 723	21 439 602
Andre fordringer	9,11	8 153 365	7 872 757
Sum fordringer		24 450 088	29 312 359
Bankinnskudd, kontanter og lignende			
Bankinnskudd, kontanter og lignende	12	3 414 859	1 304 043
Sum bankinnskudd, kontanter og lignende		3 414 859	1 304 043
Sum omløpsmidler		29 171 413	31 657 423
SUM EIENDELER		147 922 368	150 778 624



BALANSE - EGENKAPITAL OG GJELD

Egenkapital

Innskutt egenkapital

Selskapskapital	13	4 927 000	4 927 000
Beholdning av egne aksjer	13	-67 000	-67 000
Sum innskutt egenkapital		4 860 000	4 860 000

Opptjent egenkapital

Annen egenkapital	14	11 042 500	11 863 534
Sum opptjent egenkapital		11 042 500	11 863 534

Sum egenkapital 15 902 500 16 723 534

Gjeld

Langsiktig gjeld

Annen langsiktig gjeld

Gjeld til kredittinstitusjoner	10	95 053 272	88 290 843
Sum annen langsiktig gjeld		95 053 272	88 290 843

Sum langsiktig gjeld 95 053 272 88 290 843

Kortsiktig gjeld

Gjeld til

kredittinstitusjoner		806 493	3 692 570
Leverandørgjeld	10	29 389 096	30 163 361
Skyldige offentlige avgifter		4 720 235	5 181 632
Annen kortsiktig gjeld	11	2 050 772	6 726 684
Sum kortsiktig gjeld		36 966 596	45 764 247

Sum gjeld 132 019 868 134 055 090

SUM EGENKAPITAL OG GJELD 147 922 368 150 778 624



Organisasjonsnr: 943 164 622
MEYERSHIP AS

NOTEOPPLYSNINGER - SELSKAP - alle poster oppgitt i hele tall

Note

1

Regnskapsprinsipper

Note 1 - Regnskapsprinsipper Årsregnskapet er satt opp i samsvar med regnskapslovens bestemmelser og god regnskapsskikk for små foretak. Klassifisering og vurdering av balanseposter Omløpsmidler og kortsiktig gjeld omfatter poster som forfaller til betaling innen ett år etter anskaffelsestidspunktet, samt poster som knytter seg til varekretsløpet. Øvrige poster er klassifisert som anleggsmiddel/langsiktig gjeld. Omløpsmidler vurderes til laveste av anskaffelseskost og virkelig verdi. Kortsiktig gjeld balanseføres til nominelt beløp på opptakstidspunktet. Anleggsmidler vurderes til anskaffelseskost, men nedskrives til virkelig verdi ved prisfall som ikke forventes å være forbigående. Langsiktig gjeld balanseføres til nominelt beløp på etableringstidspunktet. Leieavtaler Selskapet har ikke anvendt unntaksreglene for små foretak med hensyn til regnskapslovens krav om balanseføring av finansielle leieavtaler, og har fra 2014 valgt å benytte finansiell leasing. Inntektsføring Inntektsføring av varer og tjenester skjer på leveringstidspunktet. Fordringer Kundefordringer og andre fordringer er oppført i balansen til pålydende etter fradrag for avsetning til forventet tap. Avsetning til tap gjøres på grunnlag av individuelle vurderinger av de enkelte fordringer. I tillegg gjøres det for øvrige kundefordringer en uspesifisert avsetning for å dekke antatt tap. Varebeholdninger Selskapets beholdning av varer består av containere for videresalg, samt biopellets. Varige driftsmidler Varige driftsmidler balanseføres og avskrives over driftsmidlets forventede levetid. Direkte vedlikehold av driftsmidler kostnadsføres løpende under driftskostnader, mens påkostninger eller forbedringer tillegges driftsmidlets kostpris og avskrives i takt med driftsmidlet. Skatt Skattekostnaden i resultatregnskapet omfatter både periodens betalbare skatt og endring i utsatt skatt. Utsatt skatt er beregnet med 22 % på grunnlag av de midlertidige forskjeller som eksisterer mellom regnskapsmessige og skattemessige verdier, samt skattemessig underskudd til framføring ved utgangen av regnskapsåret. Skatteøkende og skattereduserende midlertidige forskjeller som reverserer eller kan reversere i samme periode er utlignet. Netto utsatt skattefordel er ikke balanseført. Langsiktige plasseringer Mottatt utbytte fra datterselskaper og andre selskaper inntektsføres som en finansinntekt.

Note

2

Antall årsverk i regnskapsåret

Virksomheten har hatt følgende antall årsverk:

16.00



Organisasjonsnr: 943 164 622
MEYERSHIP AS

NOTEOPPLYSNINGER - KONSERN - alle poster oppgitt i hele tall

Note

Regnskapsprinsipper

Note

3

Antall årsverk i regnskapsåret

Virksomheten har hatt følgende antall årsverk:
58.00



**ÅRSREGNSKAP OG
KONSERNREGNSKAP**

2020

Meyership AS

org.nr: 943164622



RESULTATREGNSKAP 2020

Morselskap			Konsern		
2020	2019	Driftsinntekter	Noter	2020	2019
50 981 011	47 179 340	Salgsinntekter	2	114 695 712	114 113 782
474 562	1 207 491	Andre driftsinntekter		694 241	1 891 135
51 455 573	48 386 831	Sum driftsinntekter		115 389 953	116 004 917
Driftskostnader					
22 090 471	19 732 463	Varekostnad		27 260 249	25 196 441
11 104 762	10 808 244	Lønnskostnader mv.	3	35 956 617	36 188 018
2 559 728	2 006 958	Avskrivninger av driftsmidler	6,7	5 263 659	4 901 105
5 480 006	5 571 456	Avskrivning leasede driftsmidler	17	5 480 006	5 582 509
7 031 387	7 286 891	Annen driftskostnad	4	38 866 843	38 140 439
48 266 354	45 406 012	Sum driftskostnader		112 827 374	110 008 512
3 189 219	2 980 819	Driftsresultat		2 562 579	5 996 405
Finansinntekter og -kostnader					
2 800 860	134 937	Inntekt på inv i datterselskap		0	0
800 256	1 200 000	Inntekt på inv i tilknyttet selskap	8	2 990 446	-5 651
16 783	4 230	Annen renteinntekt	4	19 787	4 736
47 979	304 341	Annen finansinntekt	4	3 435 885	304 375
-2 000 000	-2 000 000	Nedskrivning av finansielle anleggsmidler		0	0
-2 428 481	-2 832 587	Annen rentekostnad	4	-5 340 103	-5 841 386
-178 068	-101 192	Annen finanskostnad	4	-235 594	-147 438
-940 671	-3 290 271	Resultat av finansposter		870 421	-5 685 364
2 248 548	-309 452	Resultat før skattekostnad		3 433 000	311 041
-785 339	-65 833	Skattekostnad på ordinært resultat	5	-1 071 930	-28 298
1 463 209	-375 285	Årsresultat		2 361 070	282 743
Disponering/dekning av årsoverskudd/-underskudd					
0	0	Avsatt til utbytte		0	0
0	0	Mottatt konsernbidrag		0	0
0	0	Avsatt konsernbidrag		0	0
0	0	Avsatt til annen egenkapital		0	0
-1 463 209	375 284	Overført til/fra annen egenkapital		-2 361 072	-282 743
-1 463 209	375 284	Sum overføringer		-2 361 072	-282 743



BALANSE 31.12 2020

Morselskapet		Konsernet	
31.12.2020	31.12.2019	31.12.2020	31.12.2019
		Noter	
EIENDELER			
Anleggsmidler			
Immaterielle eiendeler			
0	0	5	2 091 098
21 375	39 375	6	21 375
21 375	39 375		1 343 675
Sum Immaterielle eiendeler			
Varige driftsmidler			
3 115 551	3 335 271	7	45 863 321
7 914 502	8 483 307	7	12 660 729
0	0	7	3 655 449
453 210	590 827	7	1 276 771
28 921 384	30 774 104	17	28 921 384
40 404 647	43 183 509		92 377 654
Sum varige driftsmidler			
Finansielle anleggsmidler			
24 374 255	22 276 400	8	0
3 339 423	3 339 423	8	23 835 515
0	0	8	0
0	4 714 068	9	425 313
27 713 678	30 329 891		24 260 828
Sum finansielle anleggsmidler			
68 139 700	73 552 775		118 750 955
Sum anleggsmidler			
Omløpsmidler			
1 306 466	1 041 021	15	1 306 466
Fordringer			
2 800 860	134 937		0
21 610 249	20 622 768	9,11	16 296 723
4 580 257	2 620 051	9,11	8 153 365
28 991 366	23 377 756		24 450 088
Sum kortsiktige fordringer			
545 095	487 735	12	3 414 859
30 842 927	24 906 512		29 171 413
Sum omløpsmidler			
98 982 627	98 459 287		147 922 368
SUM EIENDELER			
			150 778 624





BALANSE 31.12.2020


Morselskapet		Konsernet		
31.12.2020	31.12.2019	31.12.2020	31.12.2019	
EGENKAPITAL OG GJELD		EGENKAPITAL OG GJELD		
Egenkapital		Egenkapital		
Innskutt egenkapital		Innskutt egenkapital		
4 927 000	4 927 000	Aksjekapital	13 4 927 000	4 927 000
-67 000	-67 000	Egne aksjer	13, 14 -67 000	-67 000
9 178 750	9 178 750	Overkurs/annen innskutt egenkapital	14 0	0
14 038 750	14 038 750	Sum innskutt egenkapital	14 4 860 000	4 860 000
Opptjent egenkapital		Opptjent egenkapital		
13 341 586	11 878 378	Annent egenkapital	14 11 042 500	11 863 534
13 341 586	11 878 378	Sum opptjent egenkapital	14 11 042 500	11 863 534
27 380 336	25 917 128	Sum egenkapital	14 15 902 500	16 723 534
Gjeld		Gjeld		
Avsetning for forpliktelser		Avsetning for forpliktelser		
1 810 042	1 024 703	Utsatt skatt	5 0	0
1 810 042	1 024 703	Sum avsetning for forpliktelser	0	0
Annent langsiktig gjeld		Annent langsiktig gjeld		
42 493 870	37 384 176	Gjeld til kredittinstitusjoner og øvrig LG	10 95 053 272	88 290 843
42 493 870	37 384 176	Sum annent langsiktig gjeld	95 053 272	88 290 843
Kortsiktig gjeld		Kortsiktig gjeld		
0	2 876 358	Gjeld til kredittinstitusjoner	806 493	3 692 570
24 865 887	25 340 009	Leverandørgjeld	11 29 389 096	30 163 361
0	0	Betalbar skatt	5 0	0
877 732	2 000 816	Skyldig offentlige avgifter	4 720 235	5 181 632
1 554 759	3 916 096	Annent kortsiktig gjeld	11 2 050 772	6 726 684
27 298 378	34 133 279	Sum kortsiktig gjeld	36 966 596	45 764 247
71 602 290	72 542 158	Sum gjeld	132 019 868	134 055 090
98 982 626	98 459 286	SUM EGENKAPITAL OG GJELD	147 922 368	150 778 624


Mo i Rana, den 07. juli 2021


Sten-Tore Reinfiell
Styreleder


Tore Høgli
Styremedlem


Johan Roger Smith-Nilsen
Styrets nestleder


Leif O. Sagen
Styremedlem/daglig leder


Arthur Bergersen
Styremedlem



Note 1 Regnskapsprinsipper

Årsregnskapet er satt opp i samsvar med regnskapslovens bestemmelser og god regnskapsskikk.

1-1 Konsolidering

Konsernregnskapet inkluderer Meyership AS og selskaper som Meyership AS har bestemmende innflytelse over. Bestemmende innflytelse oppnås normalt når konsernet eier mer enn 50 % av aksjene i selskapet, og konsernet er i stand til å utøve faktisk kontroll over selskapet.

Minoritetsinteresser inngår i konsernets egenkapital. Transaksjoner og mellomværende mellom selskapene i konsernet er eliminert. Konsernregnskapet er utarbeidet etter ensartede prinsipper, ved at datterselskapet følger de samme regnskapsprinsipper som morselskapet.

Oppkjøpsmetoden benyttes ved regnskapsføring av virksomhetssammenslutninger. Selskaper som er kjøpt eller solgt i løpet av året inkluderes i konsernregnskapet fra det tidspunktet kontroll oppnås og inntil kontroll opphører.

Tilknyttede selskaper er enheter hvor konsernet har betydelig (men ikke bestemmende) innflytelse, over den finansielle og operasjonelle styringen (normalt ved eierandel på mellom 20 % og 50 %). Konsernregnskapet inkluderer konsernets andel av resultat fra tilknyttede selskaper regnskapsført etter egenkapitalmetoden fra det tidspunktet betydelig innflytelse oppnås og inntil slik innflytelse opphører.

Når konsernets tapsandel overstiger investeringen i et tilknyttet selskap, reduseres konsernets balanseførte verdi til null og ytterligere tap regnskapsføres ikke med mindre konsernet har en forpliktelse til å dekke dette tapet.

1-2 Bruk av estimater

Ledelsen har brukt estimater og forutsetninger som har påvirket resultatregnskapet og verdsettelsen av eiendeler og gjeld, samt usikre eiendeler og forpliktelser på balansedagen under utarbeidelsen av årsregnskapet i henhold til god regnskapsskikk.

1-3 Salgsinntekter

Inntekter fra salg av varer resultatføres når levering har funnet sted og det vesentligste av risiko og avkastning er overført.

Inntekter fra salg av tjenester resultatføres i takt med levering.

1-4 Skatt

Skattekostnad består av betalbar skatt og endring i utsatt skatt. Utsatt skatt/skattefordel er beregnet på alle forskjeller mellom regnskapsmessig og skattemessig verdi på eiendeler og gjeld. Utsatt skatt er beregnet med 22 % på grunnlag av de midlertidige forskjeller som eksisterer mellom regnskapsmessige og skattemessige verdier, samt skattemessig underskudd til fremføring ved utgangen av regnskapsåret Netto utsatt skattefordel balanseføres i den grad det er sannsynlig at denne kan bli nyttiggjort

Betalbar skatt og utsatt skatt er regnskapsført direkte mot egenkapitalen i den grad skattepostene relaterer seg til egenkapitaltransaksjoner.

1-5 Klassifisering og vurdering av balanseposter

Omløpsmidler og kortsiktig gjeld omfatter poster som forfaller til betaling innen ett år etter anskaffelsestidspunktet, samt poster som knytter seg til varekretsløpet. Øvrige poster er klassifisert som anleggsmiddel/langsiktig gjeld.

Omløpsmidler vurderes til laveste av anskaffelseskost og virkelig verdi. Kortsiktig gjeld balanseføres til nominelt beløp på opptakstidspunktet

Anleggsmidler vurderes til anskaffelseskost, fratrukket av- og nedskrivninger. Langsiktig gjeld balanseføres til nominelt beløp på etableringstidspunktet.

1-6 Forskning og utvikling

Utgifter til utvikling balanseføres i den grad det kan identifiseres en fremtidig økonomisk fordel knyttet til utvikling av en identifiserbar immateriell eiendel og utgiftene kan måles pålitelig. I motsatt fall kostnadsføres slike utgifter løpende. Balanseført utvikling avskrives lineært over økonomisk levetid. Utgifter til forskning kostnadsføres løpende.



1-7 Varige driftsmidler

Varige driftsmidler balanseføres og avskrives lineært over driftsmidlets forventede levetid. Direkte vedlikehold av driftsmidler kostnadsføres løpende under driftskostnader, mens påkostninger eller forbedringer tillegges driftsmidlets kostpris og avskrives i takt med driftsmidlet. Dersom gjenvinnbart beløp av driftsmiddelet er lavere enn balanseført verdi foretas nedskrivning til gjenvinnbart beløp. Gjenvinnbart beløp er det høyeste av netto salgsverdi og verdi i bruk. Verdi i bruk er nåverdien av de fremtidige kontantstrømmene som eiendelen forventes å generere.

1-8 Datterselskap/tilknyttet selskap

Datterselskapet og tilknyttede selskaper vurderes etter kostmetoden i selskapsregnskapet. Investeringen er vurdert til anskaffelseskost for aksjene med mindre nedskrivning har vært nødvendig. Det er foretatt nedskrivning til virkelig verdi når verdifall skyldes årsaker som ikke kan antas å være forbigående og det må anses nødvendig etter god regnskapsskikk. Nedskrivninger er reversert når grunnlaget for nedskrivning ikke lenger er til stede.

Utbytte, konsernbidrag og andre utdelinger fra datterselskap er inntektsført samme år som det er avsatt i givers regnskap. Overstiger utbyttet / konsernbidraget andel av opptjent resultat etter anskaffelsestidspunktet, representerer den overskytende del tilbakebetaling av investert kapital, og utdelingene er fratrukket investeringens verdi i balansen til morselskapet.

Mottatt utbytte fra datterselskaper og andre selskaper inntektsføres som en finansinntekt.

1-9 Varebeholdninger

Varelager regnskapsføres til det laveste av anskaffelseskost og netto salgspris. Netto salgspris er estimert salgspris ved ordinær drift fratrukket estimerte utgifter til ferdigstillelse, markedsføring og distribusjon. Anskaffelseskost tilordnes ved bruk av FIFO metoden og inkluderer utgifter påløpt ved anskaffelse av varene og kostnader for å bringe varene til nåværende tilstand og plassering.

1-10 Fordringer

Kundefordringer og andre fordringer er oppført i balansen til pålydende etter fradrag for avsetning til forventet tap. Avsetning til tap gjøres på grunnlag av individuelle vurderinger av de enkelte fordringene. I tillegg gjøres det for øvrige kundefordringer en uspesifisert avsetning for å dekke antatt tap på krav.

1-11 Kortsiktige plasseringer

Kortsiktige plasseringer (aksjer og andeler vurdert som omløpsmidler) vurderes til laveste av anskaffelseskost og virkelig verdi på balansedagen. Mottatt utbytte og andre utdelinger fra selskapene inntektsføres som annen finansinntekt.

1-12 Pensjoner

Selskapets pensjonsansvar overfor de ansatte etter lov om obligatorisk tjenestepensjon er dekket via en innskuddsbasert pensjonsordning. Pensjonspremien anses i disse tilfeller som pensjonskostnad og klassifiseres sammen med lønnskostnader.

1-13 Leasing

Konsernet har ikke anvendt unntaksreglene for små foretak med hensyn til regnskapsloven krav om balanseføring av finansielle leieavtaler, og har fra 2014 valgt å benytte finansiell leasing.

1-14 Kontantstrømpoppstilling

Kontantstrømpoppstillingen er utarbeidet etter den indirekte metode. Kontanter og kontantekvivalenter omfatter kontanter, bankinnskudd og andre kortsiktige, likvide plasseringer.



Meyership AS

Noter 2020

Note 2 Salgsinntekter

Beløp i NOK 1000	Meyership AS		Konsern	
	2020	2019	2020	2019
Pr. Virksomhetsområde				
Transport, terminaltjenester etc	50 981	47 179	114 696	114 114
Øvrig	475	1 207	694	1 891
Sum	51 456	48 386	115 390	116 005
Geografisk fordeling				
Norge	51 456	48 386	115 390	116 005
Andre land				
Sum	51 456	48 386	115 390	116 005

Note 3 Lønnskostnader, antall ansatte, godtgjørelser, lån til ansatte og godtgjørelse til revisor

Lønnskostnader	Meyership AS		Konsern	
	2020	2019	2020	2019
Lønninger	9 650 838	9 354 491	32 501 547	32 556 785
Arbeidsgiveravgift	473 453	517 026	1 529 626	1 736 524
Pensjonskostnader	735 596	688 780	1 363 921	1 376 273
Andre ytelser	244 875	247 946	561 523	518 435
Sum	11 104 762	10 808 243	35 956 617	36 188 017
Antall årsverk	16	16	58	50

Ytelser til ledende personer	Daglig leder	Styret
Beløp i NOK 1000		
Lønn	918	124
Annen godtgjørelse	15	0

Pensjonsordning:

Selskapet har tegnet avtale med Nordea Liv om dekning av selskapets pensjonsforpliktelse gjennom en kollektiv innskuddsbasert pensjonsforsikring som omfatter alle ansatte. Forpliktelsen er ikke balanseført og den årlige pensjonspremien samt eventuelle tilleggsmønstre til pensjonspremiefond anses som årets pensjonskostnad. Det er i 2018 ikke foretatt noen innbetaling til premiefond. Ovennevnte ordning tilfredsstiller kravene i Lov om obligatorisk tjenestepensjon.

Som erstatning for den gamle AFP-ordningen er det etablert en ny AFP-ordning. Den nye AFP-ordningen er, i motsetning til den gamle, ikke en førtidspensjonsordning, men en ordning som gir et livslangt tillegg på den ordinære pensjonen. De ansatte kan velge å ta ut den nye AFP-ordningen fra og med fylte 62 år, også ved siden av å stå i jobb, og den gir ytterligere opptjening ved arbeid fram til 67 år. Den nye AFP-ordningen er en ytelsesbasert flerforetakspensjonsordning, og finansieres gjennom premier som fastsettes som en prosent av lønn. Foreløpig foreligger ingen pålitelig måling og allokering av forpliktelse og midler i ordningen. Regnskapsmessig blir ordningen behandlet som en innskuddsbasert pensjonsordning hvor premiebetalingene kostnadsføres løpende, og ingen avsetninger foretas i regnskapet.

Ledende ansatte har ikke avtale om bonus eller aksjebasert avlønning.
Det er ikke yttet lån eller stilt garantier til daglig leder, styreleder eller andre nærstående parter.

Revisor

Godtgjørelse til revisor er fordelt på følgende:

Mørselskap:		Andre tjenester
Lovpålagt revisjon	49 000	0
Datterselskap:		
Lovpålagt revisjon	98 000	0

Merverdiavgift er ikke inkludert i revisjonshonoraret.



Meyership AS

Noter 2020

Note 4 Finansposter

Beløp i NOK 1000

	Morselskap 2020	Morselskap 2019	Konsern 2020	Konsern 2019
Finansinntekter				
Renteinntekt fra foretak i samme konsern	-	-	-	-
Annen renteinntekt	17	4	20	5
Annen finansinntekt	48	304	3 436	304
Sum finansinntekter	65	308	3 456	309
Finanskostnader				
Rentekostnader fra foretak i samme konsern	-	-	-	-
Annen rentekostnad	-2 428	-2 833	-5 340	-5 841
Annen finanskostnad	-178	-101	-236	-147
Sum finanskostnader	-2 606	-2 934	-5 576	-5 988

Note 5 Skatt

	Morselskap 2020	Morselskap 2019	Konsern 2020	Konsern 2019
Årets skattekostnad				
Resultatført skatt på ordinært resultat:				
Betalbar skatt	0	0	1	-12
Endring i utsatt skatt / utsatt skattefordel	785 339	65 833	1 071 930	28 310
Avvik fra tidligere år	0	0	0	0
Skattekostnad ordinært resultat	785 339	65 833	1 071 931	28 298
Betalbar skatt i årets skattekostnad:				
Ordinært resultat før skatt	2 248 547	-309 451	3 433 001	311 041
Permanente forskjeller	1 321 174	908 880	-2 062 970	912 180
Grunnlag for årets skattekostnad	3 569 721	599 429	1 370 031	1 223 221
Endring i midlertidige forskjeller	217 510	1 872 489	-1 324 919	654 832
Grunnlag for betalbar skatt i resultatregnskapet	2 986 371	2 336 981	45 112	1 878 053
Mottatt konsernbidrag	800 860	134 937	0	0
Avgitt konsernbidrag	0	0	-800 860	-134 937
Endring i underskudd i datterselskap som ikke er nyttiggjort	0	0	755 748	-1 743 115
Skattepliktig inntekt	3 787 231	2 471 918	0	1
Betalbar skatt på årets ordinære resultat	0	0	0	0
Sum betalbar skatt ordinært resultat	0	0	0	0
Betalbar skatt i balansen:				
Betalbar skatt på årets resultat	-176 189	-29 686	1	0
Betalbar skatt på avgitt konsernbidrag	0	0	-176 190	-29 686
Betalbar skatt på mottatt konsernbidrag	176 189	29 686	176 189	29 686
Avvik ifht tidligere år	0	0	0	0
Sum betalbar skatt	0	0	0	0

Skatteeffekten av midlertidige forskjeller og underskudd til fremføring

som har gått opphav til utsatt skatt og utsatte skattefordeler, spesifisert på typer av midlertidige forskjeller:

	Morselskap 2020	Morselskap 2019	Konsern 2020	Konsern 2019
Varige driftsmidler	1 634 559	1 448 284	9 291 773	8 471 794
Varebeholdning	0	0	0	0
Fordringer	-88 336	32 791	-111 161	-59 731
Balansførte leieavtaler	7 932 439	7 225 618	7 932 439	7 100 373
Andre forskjeller	-1 058 561	-69 083	-1 058 561	-69 083
Sum midlertidige forskjeller	8 420 101	8 637 610	16 054 490	15 443 353
Fremførbart underskudd	-192 638	-3 979 869	-31 030 074	-21 550 963
Inngår ikke i beregning av utsatt skatt	0	0	5 470 594	0
Grunnlag for beregning av utsatt skatt	8 227 463	4 657 741	-9 504 990	-6 107 610
Utsatt skatt (22 %)	1 810 042	1 024 703	-2 091 098	-1 343 674
Bokført utsatt skatt	1 810 042	1 024 703	0	0
Bokført utsatt skattefordel	0	0	-2 091 098	-1 343 674

Utsatt skattefordel som er balanseført i datterselskap er i samsvar med god regnskapsskikk, ikke motregnet utsatt skatt og ført i konsernbalansen. Dette er årsaken til at beregnet utsatt skatt i balansen ikke stemmer med 22 % av grunnlag for beregning av utsatt skatt.



Meyership AS

Noter 2020

Note 6 Immaterielle eiendeler

Konsern	Immaterielle eiendeler	Sum
Anskaffelseskost pr 1.1.	78 375	78 375
Tilgang kjøpte anleggsmidler	0	0
Avgang i året	0	0
Anskaffelseskost 31.12.	78 375	78 375
Akkumulerte avskrivninger 31.12.	57 000	57 000
Akkumulerte nedskrivninger pr. 31.12.	0	0
Bokført verdi 31.12.	21 375	21 375
Årets ordinære avskrivninger	18 000	18 000
Årets nedskrivninger	0	0
Økonomisk levetid	ca 5 år	ca 10 år
Avskrivningsplan	lineært 20 %	lineært 10 %

Konsernet benytter lineære avskrivninger for alle immaterielle eiendeler. Den økonomiske levetiden for anleggsmidlene er beregnet til:

* Goodwill 10 år
 * Utviklingskostnader 5 år

Note 7 Varige driftsmidler

Meyership AS	Trucker, biler og containere	Maskiner og anlegg	Driftsløsøre, inventar ol.	Bygninger og tomter	Sum
Anskaffelseskost pr 1.1.	20 068 041	0	4 240 763	4 512 720	28 821 524
Tilgang kjøpte anleggsmidler	4 210 003	0	166 354	89 668	4 466 025
Avgang i året	4 413 062	0	0	0	4 413 062
Anskaffelseskost 31.12.	19 864 982	0	4 407 117	4 602 388	28 874 487
Akkumulerte avskrivninger 31.12.	11 950 482	0	3 799 131	1 641 611	17 391 224
Akkumulerte nedskrivninger 31.12.	0	0	0	0	0
Bokført verdi 31.12.	7 914 500	0	607 986	2 960 777	11 483 263
Årets ordinære avskrivninger	1 928 375	0	149 194	464 165	2 541 734
Økonomisk levetid	ca 3-5 år	ca 5 år	ca 3-5 år	ca 15 år	
Avskrivningsplan	lineært 20-33 %	lineært 20 %	lineært 20-33 %	lineært 7 %	
Konsern	Trucker, biler og containere	Maskiner, containere, anlegg	Driftsløsøre, inventar ol.	Bygninger og tomter	Sum
Anskaffelseskost pr 1.1.	34 548 786	4 344 652	5 676 200	62 413 754	106 983 392
Tilgang kjøpte anleggsmidler	4 437 326	3 143 850	240 284	559 871	8 381 331
Avgang i året	4 413 062	0	0	0	4 413 062
Anskaffelseskost 31.12.	34 573 050	7 488 502	5 916 484	62 973 625	110 951 661
Akkumulerte avskrivninger 31.12.	21 929 620	3 228 568	5 072 127	17 012 035	47 242 350
Akkumulerte nedskrivninger 31.12.	0	0	0	0	0
Bokført verdi 31.12.	12 643 430	4 259 934	844 357	45 961 590	63 709 311
Årets ordinære avskrivninger	3 235 269	537 046	243 593	1 493 189	5 509 097
Årets nedskrivninger	0	0	0	0	0
Økonomisk levetid	ca 5 år	ca 5 år	ca 3-5 år	ca 15 år	
Avskrivningsplan	lineært 20 %	lineært 20 %	lineært 20-33 %	lineært 7 %	

Både morselskapet og konsernet benytter lineære avskrivninger for alle varige driftsmidler.

Avvik på kr 263438 i avskrivninger sammenlignet med regnskap, skyldes at det i noten er tatt inn avskrivninger i Mosjøen Transport med kr 292175, mens det er kostnadsført kun 1 mnd som datterselskap med kr 28 743



Meyership AS

Noter 2020

Noter Datterselskap, tilknyttet selskap m.v.

Aksjer i datterselskap:

Selskap	Antall aksjer	Eierandel	Beløp	Resultat 2020	Egenkapital
Meyership Eiendom AS	8 865	100,00 %	7 247 275	4 920 806	13 063 349
Meyership Logistikk AS	100	100,00 %	15 029 525	-4 677 921	-3 634 395
M Økonomi AS	50	100,00 %	50 000	106 451	73 179
Mosjøen Transport AS	7 300	90,70 %	4 097 655	-795 022	-1 788 796
SUM			26 424 655	-445 686	7 713 337

Aksjer i tilknyttede selskap:

Bioentreprenør AS	45	45,00 %	50 400	65 238	485 344
Mo Eiendomselskap AS	7 521 739	25,00 %	10 688 010	-851 155	44 435 102
Gnu AS	1 125 000	25,00 %	1 125 000	-893 593	3 119 408
PolarTrans AS inkl. døtre	768	40,00 %	3 238 623	7 810 587	20 051 349
Midt-Norsk Eiendomsinvest AS	3 500	50,00 %	6 798 660	446 082	7 415 883
SUM			21 900 693	6 777 159	75 507 086

De bokførte verdiene er kostpris inkludert konsernbidrag der dette er i samsvar med god regnskapskikk.

Investeringene i datterselskaper og tilknyttede selskaper vurderes etter kostmetoden i selskapsregnskapet.

I konsernregnskapet vurderes tilknyttede selskaper etter egenkapitalmetoden.

Investering etter egenkapitalmetoden (konsernregnskapet)	GNU AS	Mo Eiendoms-selskap AS	Bio-entreprenør AS	Polartrans AS	Mosjøen Transport AS	Midt-Norsk Eiendoms-invest AS
Merverdianalyse						
Balansført egenkapital på kjøpstidsp.	75 000	30 000	50 400	838 623	125 000	50 000
Henførbart merveri			0	0	0	
Goodwill			0	0		
Anskaffelseskost	75 000	30 000	50 400	838 623	125 000	50 000

Beregning av årets resultatandel

Andel årets resultat	-223 398	-162 789	29 357	3 124 235	-	223 041
Avskrivning merverdier			0	0		
Avskrivning goodwill				0		
Andre justeringer				0		
Årets resultatandel	-223 398	-162 789	29 357	3 124 235	0	223 041

Beregning av balansført verdi pr 31.12.

Inngående balanse 1.1.	-46 750	15 097 580	189 048	6 096 582	-2 392 580	3 484 901
Årets resultatandel	-223 398	-162 789	29 357	3 124 235	0	223 041
Anskaffelse i år				0		
Mottatt utbytte			0	-1 200 256		
Andre endringer i løpet av året, negativ eiendel føres ikke	1 050 000	-3 826 016	0		2 392 580	
Utgående balanse 31.12.	779 852	11 108 775	218 405	8 020 541	-	3 707 942



Meyership AS

Noter 2020

Note 9 Fordringer

Samtlige kundefordringer pr. 31. desember 2020 er vurdert konkret. Avsetning for usikre fordringer utgjør kr 216 249 (fjoråret kr 88019) og for konsernet kr 254 622 (fjoråret kr 180 719). Andre fordringer er verdsatt til pålydende. Ingen del av selskapets fordringer forfaller til betaling senere enn ett år etter balansedato.

Note 10 Gjeld og pantestillelser

	Meyership 2020	Meyership 2019	Konsern 2020	Konsern 2019
Andel av selskapets gjeld som forfaller til betaling senere enn 5 år etter balansedato.	277 762	545 000	39 207 762	30 376 000
Gjeld sikret ved pant	38 118 870	37 384 176	90 678 272	88 165 598
Følgende verdier er stillet som sikkerhet for ethvert mellomværende mellom bank og Meyership AS:				
Tomter, bygninger og annen fast eiendom	0	0	42 747 770	43 559 633
Maskiner og anlegg	-	-	0	0
Pant i driftstilbehør	453 210	590 827	6 541 058	7 817 369
Transportmidler	7 914 502	8 483 307	7 914 504	8 483 307
Aksjepost i Meyership Eiendom AS	7 247 275	7 247 275	0	0
Aksjepost i Meyership Logistikk AS	13 029 525	15 029 525	0	0
Aksjepost i Mo Eiendomselskap AS			10 688 010	14 209 000
Aksjepost i PolarTrans AS	3 238 623	3 238 623		
Factoring-pant, pålydende	5 000 000	5 000 000	13 158 481	11 027 086
Kausjonsansvar DNB vedr. Mo Eiend.			2 000 000	2 000 000
Garantiansvar overfor Meyership Logistikk AS	1 350 000	1 350 000	1 350 000	1 350 000
Garantiansvar Statens Vegvesen	852 000	852 000	852 000	852 000
Garantiansvar overfor Nordland Fylkeskommune	378 000	378 000	1 366 000	1 074 000
SUM	39 463 135	42 169 557	86 617 823	90 372 395

Note 11 Mellomværende med selskap i samme konsern og tilknyttede selskap

Langsiktig og kortsiktig mellomværende:

Selskap	Kundefordringer	Andre fordringer	Kortsiktig Fordring konsernselskap
Meyership Eiendom AS	222 282	0	2 657 975
Meyership Logistikk AS	5 206 196	0	
M Økonomi AS	76 648	0	142 885
Mosjøen Transport AS	2 325 639	0	
Sum	7 830 775	0	2 800 860

Selskap	Leverandørgjeld	Annen KG	Annen KG Konsernbidrag
Meyership Logistikk AS	3 137 558	0	0
Meyership Eiendom AS	505 603	4 375 000	0
M Økonomi AS	39 460	0	0
Mosjøen Transport AS	1 132 860		
Sum	3 682 621	4 375 000	0

Note 12 Bankinnskudd

	2020 Morselskap	2019 Morselskap	2020 Konsern	2019 Konsern
Budne skattetrekksmidler utgjør:	463 672	487 228	1 543 209	1 279 401



Meyership AS

Noter 2020

Note 13 Aksjekapital og aksjonærinformasjon

Aksjekapitalen i Meyership AS pr. 31.12 består av følgende aksjeklasser:

	Antall	Pålydende	Bokført
Ordinære-aksjer	4 927	1 000	4 927 000
Sum	4 927	1 000	4 927 000

Eierstruktur

De største aksjonærene i % pr. 31.12 var:

	Ordinære	Eierandel
Sagen Holdingselskap AS	1758	35,7 %
SN-Invest AS	1186	24,1 %
Lillian Olsen	560	11,4 %
Dag Rune Øverdal	358	7,3 %
Høgla Holding AS	280	5,7 %
Eli Marianne Røbergeng	110	2,2 %
Helen Westgård	103	2,1 %
Tom Engø	84	1,7 %
Kjell Moan	80	1,6 %
Robert Jakobsen	80	1,6 %
Meyership AS	67	1,4 %
Sum	4666	94,8 %
Sum >1% eierandel	4666	94,7 %
Sum øvrige	261	5,3 %
Totalt antall aksjer	4927	100,0 %

Aksjer og opsjoner eiet av medlemmer i styret og daglig leder:

Navn	Verv	Ordinære	Totalt antall aksjer
------	------	----------	----------------------

Note 14 Egenkapital

Meyership AS

	Aksje-kapital	Egne aksjer	Annen innskutt EK	Annen EK	Sum
Egenkapital pr 31.12.2019	4 927 000	-67 000	42 000	21 015 128	25 917 128
Årets resultat	0	0	0	1 463 208	1 463 208
Kjøp/salg egne aksjer		0	0	0	0
Emisjon				0	0
Konsernbidrag avgitt				0	0
Endring fusjon M Trade				0	0
Utbytte				0	0
Egenkapital pr 31.12 2019	4 927 000	-67 000	42 000	22 478 336	27 380 336

Konsern

	Aksje-kapital	Egne aksjer	Annen EK	Minoritetens andel	Annen innsk. EK	Sum konsern
Egenkapital pr 31.12 2019	4 927 000	0	11 796 535	0	0	16 723 535
Årets resultat majoritet og minoritet	0	0	2 361 070	0	0	2 361 070
Kjøp/salg egne aksjer		0	0		0	-
Resultateffekt overgang fra TS til datter	0	0	2 070 990		0	2 070 990
Emisjon	0		0		0	-
Andre endringer		0	-5 253 094			-5 253 094
Utbytte			0			-
Egenkapital pr 31.12 2018	4 927 000	-	10 975 501	0	0	15 902 501

Egne aksjer består av 67 stk til pålydende kr 1.000.

Selskapets frie egenkapital pr. 31.12.2020 var:

Egenkapital	27 380 336
- Aktiverte utgifter til FOU/utsatt skattefordel	-
- 10 % av sum eiendeler	-9 898 263
Fri egenkapital	17 482 073



Meyership AS

Noter 2020

Note 15 Varer

	Morselskap 2020	Morselskap 2019	Konsern 2020	Konsern 2019
Lager av råvarer	1 306 466	1 041 021	1 306 466	1 041 021
Lager av varer under tilvirkning				
Lager egentilvirkede ferdigvarer				
Sum	1 306 466	1 041 021	1 306 466	1 041 021

Varelagerverdi for morselskap og konsern er vurdert til anskaffelseskost.

Note 16 Finansiell markedsrisiko

Selskapet benytter seg ikke av finansielle instrumenter i forbindelse med styringen av finansiell risiko.

Renterisiko

Renterisiko oppstår på kort og mellomlang sikt som et resultat av at selskapets gjeld har flytende rente.

Aksjekursrisiko

Utviklingen i aksjekurser innebærer direkte og indirekte en økonomisk risiko for selskapet da en vesentlig del av selskapets midler er plassert i aksjer.

Note 17 Finansiell leasing

Meyership AS	Leasede driftsmidler
Anskaffelseskost pr 1.1.	45 072 318
Tilgang kjøpte anleggsmidler	6 752 600
Avgang i året	7 516 093
Anskaffelseskost 31.12.	<u>44 308 825</u>
Akkumulerte avskrivninger 31.12.	15 387 440
Akkumulerte nedskrivninger 31.12.	0
Bokført verdi 31.12.	<u>28 921 385</u>
Årets ordinære avskrivninger	<u>5 480 006</u>
Økonomisk levetid	ca 6-10 år

Konsern	Leasede driftsmidler
Anskaffelseskost pr 1.1.	45 735 495
Tilgang kjøpte anleggsmidler	6 752 600
Avgang i året	7 516 093
Anskaffelseskost 31.12.	<u>44 972 002</u>
Akkumulerte avskrivninger 31.12.	16 050 617
Akkumulerte nedskrivninger 31.12.	0
Bokført verdi 31.12.	<u>28 921 385</u>
Årets ordinære avskrivninger	<u>5 480 006</u>
Årets nedskrivninger	<u>0</u>
Økonomisk levetid	ca 5-10 år

Konsernet har gått over til finansiell leasing fra og med 2014.



Årsregnskap 2020 Meyership AS

Styrets årsberetning
Resultatregnskap
Balanse
Noter til regnskapet
Revisors beretning

Org.nr.: 943 164 622

**Meyership AS**

Årsregnskap 2020

Resultatregnskap

	Note	2020	2019
Driftsinntekter og driftskostnader			
Salgsinntekt		50 981 011	48 359 789
Annen driftsinntekt		474 562	27 042
Sum driftsinntekter		51 455 573	48 386 831
Varekostnad	1	22 090 471	19 732 463
Lønnskostnad	2	11 104 762	10 808 244
Avskrivning av driftsmidler og immaterielle eiendeler	3	2 559 728	2 006 958
Avskrivning leasede driftsmidler	13	5 480 006	5 571 456
Annen driftskostnad	2	7 031 387	7 286 891
Sum driftskostnader		48 266 354	45 406 012
Driftsresultat		3 189 219	2 980 820
Finansinntekter og finanskostnader			
Inntekt på investering i datterselskap	1, 11	2 800 860	134 937
Inntekt på investering i tilknyttet selskap	12	800 256	1 200 000
Annen renteinntekt		16 783	4 230
Annen finansinntekt		47 979	304 341
Nedskrivning av andre finansielle anleggsmidler	12	2 000 000	2 000 000
Rentekostnad til foretak i samme konsern		14 000	0
Annen rentekostnad		2 414 481	2 832 587
Annen finanskostnad		178 068	101 192
Resultat av finansposter		-940 672	-3 290 271
Ordinært resultat før skattekostnad		2 248 547	-309 451
Skattekostnad på ordinært resultat	8	785 339	65 833
Ordinært resultat		1 463 208	-375 284
Årsresultat	9	1 463 208	-375 284
Anvendelse			
Avsatt til annen egenkapital		1 463 208	0
Overført fra annen egenkapital		0	375 284
Sum anvendelse		1 463 208	-375 284

**Meyership AS**

Årsregnskap 2020

Balanse

	Note	2020	2019
Eiendeler			
Anleggsmidler			
Konsesjoner, patenter o.l.	3	21 375	39 375
Sum immaterielle eiendeler		21 375	39 375
Varige driftsmidler			
Tomter, bygninger o.a. fast eiendom	3	3 115 551	3 524 440
Maskiner, containere, tr.sport midler og anlegg	3, 7	7 914 502	8 483 307
Driftsløsøre, inventar o.a. utstyr	3, 7	453 210	401 658
Leasede driftsmidler	13	28 921 384	30 774 104
Sum varige driftsmidler		40 404 647	43 183 508
Investeringer i datterselskap	7, 12	24 424 655	22 326 800
Investeringer i aksjer og andeler	12	3 289 023	3 289 023
Obligasjoner og andre fordringer		0	4 610 000
Sum finansielle anleggsmidler		27 713 678	30 225 823
Sum anleggsmidler		68 139 700	73 448 707
Omløpsmidler			
Lager av varer og annen beholdning	1	1 306 466	1 041 021
Fordringer			
Fordring mot konsernselskap	11	2 800 860	134 937
Kundefordringer	4, 11	21 610 249	20 622 768
Andre kortsiktige fordringer	11	4 580 257	2 724 120
Sum fordringer		28 991 366	23 481 825
Investeringer			
Bankinnskudd, kontanter o.l.	5	545 095	487 735
Sum omløpsmidler		30 842 926	25 010 580
Sum eiendeler		98 982 626	98 459 287

**Meyership AS****Årsregnskap 2020****Balanse**

Egenkapital og gjeld	Note	2020	2019
Innskutt egenkapital			
Aksjekapital	9, 10	4 927 000	4 927 000
Egne aksjer	9, 10	-67 000	-67 000
Overkurs	9	9 136 750	9 136 750
Annen innskutt egenkapital	9	42 000	42 000
Sum innskutt egenkapital		14 038 750	14 038 750
Opptjent egenkapital			
Annen egenkapital	9	13 341 586	11 878 378
Sum opptjent egenkapital		13 341 586	11 878 378
Sum egenkapital	9	27 380 336	25 917 128
Gjeld			
Utsatt skatt	8	1 810 042	1 024 703
Sum avsetning for forpliktelser		1 810 042	1 024 703
Annen langsiktig gjeld			
Gjeld til kredittinstitusjoner	6, 7	38 118 870	37 384 176
Øvrig langsiktig gjeld		4 375 000	0
Sum annen langsiktig gjeld		42 493 870	37 384 176
Kortsiktig gjeld			
Gjeld til kredittinstitusjoner		0	2 876 358
Leverandørgjeld	11	24 865 887	25 340 009
Skattetrekk og andre trekk		877 732	2 000 816
Annen kortsiktig gjeld	11	1 554 759	3 916 096
Sum kortsiktig gjeld		27 298 378	34 133 279
Sum gjeld		71 602 290	72 542 159
Sum egenkapital og gjeld		98 982 626	98 459 287

Mo i Rana

Sten Tore Reinfjell
styreleder

Johan Roger Smith-Nilsen
nestleder

Tore Høgli
styremedlem

Leif Olav Sagen
styremedlem/daglig leder

Arthur Hilmar Bergersen
styremedlem



Meyership AS

Note 1 - Regnskapsprinsipper

Årsregnskapet er satt opp i samsvar med regnskapslovens bestemmelser og god regnskapsskikk for små foretak.

Klassifisering og vurdering av balanseposter

Omløpsmidler og kortsiktig gjeld omfatter poster som forfaller til betaling innen ett år etter anskaffelsestidspunktet, samt poster som knytter seg til varekretsløpet. Øvrige poster er klassifisert som anleggsmiddel/langsiktig gjeld.

Omløpsmidler vurderes til laveste av anskaffelseskost og virkelig verdi.

Kortsiktig gjeld balanseføres til nominelt beløp på opptakstidspunktet.

Anleggsmidler vurderes til anskaffelseskost, men nedskrives til virkelig verdi ved prisfall som ikke forventes å være forbigående. Langsiktig gjeld balanseføres til nominelt beløp på etableringstidspunktet.

Leieavtaler

Selskapet har ikke anvendt unntaksreglene for små foretak med hensyn til regnskapslovens krav om balanseføring av finansielle leieavtaler, og har fra 2014 valgt å benytte finansiell leasing.

Inntektsføring

Inntektsføring av varer og tjenester skjer på leveringstidspunktet.

Fordringer

Kundefordringer og andre fordringer er oppført i balansen til pålydende etter fradrag for avsetning til forventet tap. Avsetning til tap gjøres på grunnlag av individuelle vurderinger av de enkelte fordringer. I tillegg gjøres det for øvrige kundefordringer en uspesifisert avsetning for å dekke antatt tap.

Varebeholdninger

Selskapets beholdning av varer består av containere for videresalg, samt biopellets.

Varige driftsmidler

Varige driftsmidler balanseføres og avskrives over driftsmidlets forventede levetid. Direkte vedlikehold av driftsmidler kostnadsføres løpende under driftskostnader, mens påkostninger eller forbedringer tillegges driftsmidlets kostpris og avskrives i takt med driftsmidlet.

Skatt

Skattekostnaden i resultatregnskapet omfatter både periodens betalbare skatt og endring i utsatt skatt. Utsatt skatt er beregnet med 22 % på grunnlag av de midlertidige forskjeller som eksisterer mellom regnskapsmessige og skattemessige verdier, samt skattemessig underskudd til framføring ved utgangen av regnskapsåret.

Skatteøkende og skattereduserende midlertidige forskjeller som reverserer eller kan reversere i samme periode er utlignet. Netto utsatt skattefordel er ikke balanseført.

Langsiktige plasseringer

Mottatt utbytte fra datterselskaper og andre selskaper inntektsføres som en finansinntekt.

Noter til regnskapet 2020



Meyership AS

Note 2 - Lønnskostnader, antall ansatte og godtgjørelser

	2020	2019
Lønninger	9 650 838	9 354 491
Arbeidsgiveravgift	473 453	517 026
Pensjonskostnader	735 596	688 780
Andre personalkostnader	244 875	247 946
Sum lønnskostnader	11 104 762	10 808 244
Gjennomsnittlig antall årsverk	16	16

Pensjonsordning:

Selskapet har tegnet avtale med Nordea Liv om dekning av selskapets pensjonsforpliktelse gjennom en kollektiv pensjonsforsikring som omfatter alle ansatte. Forpliktelsen er ikke balanseført og den årlige pensjonspremien samt eventuelle tilleggsinnbetalinger til pensjonspremiefond anses som årets pensjonskostnad. Det er i 2020 ikke foretatt noen innbetaling til premiefond. Ovennevnte ordning tilfredsstiller kravene i Lov om obligatorisk Tjenestepensjon.

Ytelser til ledende personer:

	Lønn	Annen godtgjørelse	Styrehonorar
Daglig leder	918 393	14 811	
Styremedlemmer			124 000

Revisor:

Kostnadsført revisjonshonorar i 2020 utgjør kr 49 000,- ekskl.mva.
Dette inkluderer honorar for andre tjenester med kr 0,-..

Noter til regnskapet 2020



Meyership AS

Note 3 Anleggsmidler

	Bygninger og tomter	Trucker, biler og containere	Driftsløsøre, inventar ol.
Anskaffelseskost pr. 01.01.20	4 512 720	20 068 041	4 240 763
+ Tilgang kjøpte driftsmidler	89 668	4 210 003	166 354
- Avgang i året		4 413 062	
= Anskaffelseskost 31.12.20	4 602 388	19 864 981	4 407 117
Akkumulerte avskrivninger 31.12.20	1 641 611	11 950 482	3 799 131
= Bokført verdi 31.12.20	2 960 777	7 914 499	607 986
Årets ordinære avskrivninger	464 165	1 928 375	149 194
Økonomisk levetid	0-25 år	3-5 år	3-5 år
Avskrivningsplan		saldo 0%	

	Imaterielle eiendeler	Sum
Anskaffelseskost pr. 01.01.20	78 375	28 899 899
+ Tilgang kjøpte driftsmidler		4 466 024
- Avgang i året		4 413 062
= Anskaffelseskost 31.12.20	78 375	28 952 861
Akkumulerte avskrivninger 31.12.20	57 000	17 448 224
= Bokført verdi 31.12.20	21 375	11 504 637
Årets ordinære avskrivninger	18 000	2 559 734
Økonomisk levetid	5 år	
Avskrivningsplan		

Noter til regnskapet 2020



Meyership AS

Note 4 - Fordringer

Samtlige kundefordringer pr. 31. desember 2020 vurdert konkret, og det er avsatt kr 216 249 til usikre fordringer. Andre fordringer er verdsatt til pålydende. Ingen del av selskapets fordringer forfaller til betaling senere enn ett år etter balansedato.

Note 5 - Bankinnskudd, kontanter o.l.

I posten inngår bundne bankinnskudd med kr 463 672. Dette gjelder skattetrekksmidler innsatt på særskilt konto i bank.

Note 6 - Gjeld med forfall senere enn fem år

Av selskapets gjeld forfaller kr 277 762 til betaling senere enn 5 år etter balansedato.

Note 7 - Pantstillelser

	2020	2019
Gjeld sikret ved pant	38 118 870	37 384 176
<u>Følgende verdier er stillet som sikkerhet for ethvert mellomværende mellom bank og Meyership AS:</u>		
Aksjepost i Meyership Eiendom AS	7 247 275	7 247 275
Aksjepost i Meyership Logistikk AS	13 029 525	15 029 525
Factoring-pant, pålydende	5 000 000	5 000 000
Driftsløsøre	453 210	401 658
Transportmidler, maskiner, containere	7 914 502	8 483 307
Aksjepost i PolarTrans AS	3 238 623	3 238 623
Garantiansvar Nordland Fylkeskommune	378 000	378 000
Garantiansvar Statens Vegvesen	852 000	852 000
Kausjonistansvar Meyership Logistikk AS	1 350 000	1 350 000
	39 463 135	41 980 388

Noter til regnskapet 2020



Meyership AS

Note 8 Skatt

	2020	2019
Årets skattekostnad		
Resultatført skatt på ordinært resultat:		
Betalbar skatt	0	0
Endring i utsatt skatt	785 339	65 833
Skattekostnad ordinært resultat	785 339	65 833
Skattepliktig inntekt:		
Ordinært resultat før skatt	2 248 547	-309 451
Permanente forskjeller	1 321 174	908 880
Endring i midlertidige forskjeller	217 510	1 872 489
Anvendelse av fremførbart underskudd	-3 787 231	-2 471 917
Skattepliktig inntekt	0	0
Betalbar skatt i balansen:		
Betalbar skatt på årets resultat	-176 189	-29 686
Betalbar skatt på mottatt konsernbidrag	176 189	29 686
Sum betalbar skatt i balansen	0	0
Beregning av effektiv skattesats		
Resultat før skatt	2 248 547	-309 451
Beregnet skatt av resultat før skatt	494 680	-68 079
Skatteeffekt av permanente forskjeller	290 658	199 954
Sum	785 339	131 874
Effektiv skattesats	34,9 %	-42,6 %

Skatteeffekten av midlertidige forskjeller og underskudd til fremføring som har gitt opphav til utsatt skatt og utsatte skattefordeler, spesifisert på typer av midlertidige forskjeller

	2020	2019	Endring
Varige driftsmidler	1 634 559	1 448 284	-186 275
Fordringer	-88 336	32 791	121 127
Balanseførte leieavtaler	7 932 439	7 225 619	-706 821
Gevinst – og tapskonto	14 277	17 849	3 572
Andre forskjeller	-1 072 838	-86 932	985 906
Sum	8 420 101	8 637 610	217 510
Akkumulert fremførbart underskudd	-192 638	-3 979 869	-3 787 231
Grunnlag for utsatt skatt	8 227 463	4 657 741	-3 569 722
Utsatt skatt (22 %)	1 810 042	1 024 703	-785 339

Noter til regnskapet 2020



Meyership AS

Note 9 - Egenkapital

	Aksjeka pital	Egne aksjer	Annen innskutt EK	Annen EK	Overkurs	Sum
EK pr. 1.1.	4 927 000	-67 000	42 000	11 878 378	9 136 750	25 917 128
Årsresultat				1 463 208		1 463 208
Konsernbidrag						0
Emisjon					0	0
Kjøp/salg egne aksjer						0
EK 31.12.	4 927 000	-67 000	42 000	13 341 586	9 136 750	27 380 336

Egne aksjer består av 67 stk til pålydende kr 1.000.



Meyership AS

Note 10 Aksjonærer

Aksjekapitalen i Meyership AS pr. 31.12 består av:

	Antall	Pålydende	Bokført
Ordinære aksjer	4 927	1 000,0	4 927 000
Sum	4 927		4 927 000

Eierstruktur

De største aksjonærene i % pr. 31.12 var:

	Ordinære	Eierandel	Stemmeandel
Sagen Holdingselskap AS	1 758	35,7	36,2
SN - Invest AS	1 186	24,1	24,4
Lillian Olsen	560	11,4	11,5
Dag Rune Øverdal	358	7,3	7,4
Høgla Holding AS	280	5,7	5,8
Eli Marianne Røbergeng	110	2,2	2,3
Helen Westgård	103	2,1	2,1
Tom Engø	84	1,7	1,7
Kjell Moan	80	1,6	1,6
Robert Jakobsen	80	1,6	1,6
Meyership AS	67	1,4	
Sum >1% eierandel	4 666	94,7	94,6
Sum øvrige	261	5,3	5,4
Totalt antall aksjer	4 927	100,0	100,0

Noter til regnskapet 2020



Meyership AS

Note 11 - Mellomværende med selskap i samme konsern

Langsiktig og kortsiktig mellomværende:

Selskap	Kundefordringer	Andre fordringer	Konsernbidrag
Mosjøen Transport	2 325 639		
Meyership Eiendom AS	222 292		2 657 975
Meyership Logistikk AS	5 206 196		
M Økonomi AS	76 648		142 885
Sum	7 830 775	0	2 800 860

Selskap	Leverandørgjeld	Annen KG	Konsernbidrag
Meyership Logistikk AS	3 137 558		
Meyership Eiendom AS	505 603	4 375 000	0
M Økonomi AS	39 460		0
Mosjøen Transport	1 132 860		0
Sum	4 815 481	4 375 000	0

Noter til regnskapet 2020



Meyership AS

Note 12 - Aksjer i datterselskap og andre selskap

Aksjer i datterselskap:

Selskap	Antall aksjer	Eierandel	Beløp	Resultat 2020	Egenkapital
Meyership Eiendom AS	8 865	100 %	7 247 275	4 920 806	13 063 349
Meyership Logistikk AS	100	100 %	15 029 525	-4 677 921	-3 634 395
M Økonomi AS	50	100 %	50 000	106 451	73 179
Mosjøen Transport	7 300	90,7%	4 097 855	-795 022	-1 788 796
SUM			26 424 655	-445 686	7 713 337

Aksjer i andre selskap:

Selskap	Antall aksjer	Eierandel	Investert beløp
PolarTrans AS	768	40 %	3 238 623
Bioentreprenør	45	45 %	50 400
Sum			3 289 023

De bokførte verdiene er kostpris inkludert konsernbidrag.

Note 13 - Finansiell leasing

	Leasede driftsmidler
Anskaffelseskost 01.01.2020	45 072 318
+Tilgang	6 752 600
-Avgang	7 516 093
=Anskaffelseskost 31.12.2020	44 308 825
Akkumulerte avskrivninger	15 387 440
=Bokført verdi 31.12.2020	28 921 385
Årets ordinære avskrivninger	5 480 006
Økonomisk levetid	6-10 år

Noter til regnskapet 2020



MEYERSHIP AS

Postboks 218, 8601 MO Telefon: 75 12 85 00 Telefax: 75 12 85 01

Styrets årsberetning 2020

Firmaet driver med transportmegling, spedisjon og lagerhold gjennom morselskapet Meyership AS, lokalisert i Rana kommune. Terminaltjenester ytes gjennom Meyership Logistikk AS i Mo i Rana.

Eiendomsutleie utøves gjennom selskapet Meyership Eiendom AS, med eiendommer i Mo i Rana.

Salg av pellets og salg av ferdig varme fra pellets gjøres i selskapet Meyership AS. Selskapet er lokalisert i Nordregt. 7-13 i Mo i Rana.

Styret anser selskapets økonomiske stilling som bra. Grunnet press på transportmønstrene i landet, må man forsette arbeidet med å optimalisere enhver aktivitet, samt skape nye kunder og relasjoner for å opprettholde posisjonen som er oppnådd.

Selskapet er fortsatt eksponert ved store økninger i rentenivået innen eiendom. Her vil også stabilitet i utleieandelen være en vesentlig faktor.

Kontraktsmessig har våre selskaper god utvikling inn i 2021. Store, langvarige og stabile kontrakter mot solide kunder, gir selskapene stabilitet mht. aktivitet, samt redusert markeds-, kreditt- og likviditetsrisiko.

Derav anser styret at forutsetningen for videre drift er tilstede ihht. Regnskapslovens § 3-3. Dette er lagt til grunn ved avleggelsen av regnskapet.

Arbeidsmiljøet anses å være godt, og det er ikke satt i verk ytterligere tiltak for å bedre det utover dagens situasjon. Sykefraværet for året 2020 har vært 4,3 %.

Det er ikke rapportert om skader eller ulykker på arbeidsplassene. Selskapene har som mål å være en arbeidsplass hvor det råder full likestilling mellom kvinner og menn.

Selskapenes drift har liten påvirkning på det ytre miljø. For å utføre de oppdrag firmaene får, benytter man så moderne transportmidler som mulig, for å forurense minst mulig. Eiendomsporteføljen er i all hovedsak oppvarmet med bioenergi.

Selskapet har pr. d.d ingen forskning eller utviklingsarbeide.

Selskapene har en innskuddsbasert pensjonsordning.

Omsetningen i morselskapet ble økt fra 48,387 millioner i 2019 til 51,455 millioner i 2020. Årsresultatet etter skatt økte med 1 838 494 fra kr 375.284 i underskudd til et overskudd på kr 1 463 209.

For konsernet ble omsetningen redusert fra 116,005 millioner i 2019, til 115,390 millioner i 2020. Resultatet økte med kr 2.078.327, fra et overskudd på kr 282.743 i 2019, til et overskudd på kr 2.361.070 i 2020.

De samlede investeringer i morselskapet har vært på kr 4.466.024,-, som relateres til containere, biler og bygninger.



Likviditetssituasjonen i selskapet er svak.

Totalkapitalen i morselskapet har økt fra 98.459.287 i 2019 til 98.982.627 i 2020. Egenkapitalen er i 2020 på 27,380 millioner, mot 25,917 millioner i 2019.

Tallene for konsernet viser en reduksjon i totalkapitalen fra 150,779 millioner i 2019 til 147,922 millioner i 2020.

Styret mener at årsregnskapet gir et rettviseende bilde av Meyership AS's eiendeler og gjeld, finansielle stilling og resultat.

Mo i Rana, den 31.12.20/07.07.21

Sten Tore Rein fjell
Styreleder

Tore Høgli
Styremedlem

Johan Roger Smith-Nilsen
Styremedlem

Arthur Bergesen
Styremedlem

Lef Sagen
Styremedlem/Daglig leder



Til generalforsamlingen i Meyership AS

Uavhengig revisors beretning

Uttalelse om revisjonen av årsregnskapet

Konklusjon

Vi har revidert Meyership AS sitt årsregnskap som viser et overskudd for selskapsregnskapet på kr 1 463 209 og et overskudd for konsernregnskapet på kr 2 361 070 og etter vår mening:

Årsregnskapet består av:

- selskapsregnskapet, som består av balanse per 31. desember 2020, resultatregnskap og kontantstrømoppstilling for regnskapsåret avsluttet per denne datoen og noter, herunder et sammendrag av viktige regnskapsprinsipper, og
- konsernregnskapet som består av balanse per 31. desember 2020, resultatregnskap og kontantstrømoppstilling for regnskapsåret avsluttet per denne datoen og noter, herunder et sammendrag av viktige regnskapsprinsipper.

Etter vår mening:

- er årsregnskapet avgitt i samsvar med lov og forskrifter
- gir det medfølgende selskapsregnskapet et rettviseende bilde av den finansielle stillingen til Meyership AS per 31. desember 2020 og av selskapets resultater og kontantstrømmer for regnskapsåret som ble avsluttet per denne datoen i samsvar med regnskapslovens regler og god regnskapsskikk i Norge.
- gir det medfølgende konsernregnskapet et rettviseende bilde av den finansielle stillingen til konsernet Meyership AS per 31. desember 2020 og av konsernets resultater og kontantstrømmer for det avsluttede regnskapsåret i samsvar med regnskapslovens regler og god regnskapsskikk i Norge.

Grunnlag for konklusjonen

Vi har gjennomført revisjonen i samsvar med lov, forskrift og god revisjonsskikk i Norge, herunder de internasjonale revisjonsstandardene International Standards on Auditing (ISA-ene). Våre oppgaver og plikter i henhold til disse standardene er beskrevet i Revisors oppgaver og plikter ved revisjon av årsregnskapet. Vi er uavhengige av selskapet slik det kreves i lov og forskrift, og har overholdt våre øvrige etiske forpliktelser i samsvar med disse kravene. Etter vår oppfatning er innhentet revisjonsbevis tilstrekkelig og hensiktsmessig som grunnlag for vår konklusjon.

Øvrig informasjon

Ledelsen er ansvarlig for øvrig informasjon. Øvrig informasjon består av informasjon i årsberetningen, men inkluderer ikke årsregnskapet og revisjonsberetningen.

Vår uttalelse om revisjonen av årsregnskapet dekker ikke øvrig informasjon, og vi attesterer ikke den øvrige informasjonen.

I forbindelse med revisjonen av årsregnskapet er det vår oppgave å lese øvrig informasjon med det formål å vurdere hvorvidt det foreligger vesentlig inkonsistens mellom øvrig informasjon og årsregnskapet, kunnskap vi har opparbeidet oss under revisjonen, eller hvorvidt den tilsynelatende



inneholder vesentlig feilinformasjon. Dersom vi hadde konkludert med at den øvrige informasjonen inneholder vesentlig feilinformasjon er vi pålagt å rapportere det. Vi har ingenting å rapportere i så henseende.

Styret og daglig leders ansvar for årsregnskapet

Styret og daglig leder (ledelsen) er ansvarlig for å utarbeide årsregnskapet i samsvar med lov og forskrifter, herunder for at det gir et rettviseende bilde i samsvar med regnskapslovens regler og god regnskapsskikk i Norge. Ledelsen er også ansvarlig for slik intern kontroll som den finner nødvendig for å kunne utarbeide et årsregnskap som ikke inneholder vesentlig feilinformasjon, verken som følge av misligheter eller utilsiktede feil.

Ved utarbeidelsen av årsregnskapet må ledelsen ta standpunkt til selskapets og konsernets evne til fortsatt drift og opplyse om forhold av betydning for fortsatt drift. Forutsetningen om fortsatt drift skal legges til grunn for årsregnskapet så lenge det ikke er sannsynlig at virksomheten vil bli avvirket.

Revisors oppgaver og plikter ved revisjonen av årsregnskapet

Vårt mål er å oppnå trygghet for at årsregnskapet som helhet ikke inneholder vesentlig feilinformasjon, verken som følge av misligheter eller utilsiktede feil, og å avgi en revisjonsberetning som inneholder vår konklusjon. Betyggende sikkerhet er en høy grad av sikkerhet, men ingen garanti for at en revisjon utført i samsvar med lov, forskrift og god revisjonsskikk i Norge, herunder ISA-ene, alltid vil avdekke vesentlig feilinformasjon som eksisterer. Feilinformasjon kan oppstå som følge av misligheter eller utilsiktet feil. Feilinformasjon blir vurdert som vesentlig dersom den enkeltvis eller samlet med rimelighet kan forventes å påvirke økonomiske beslutninger som brukerne foretar basert på årsregnskapet.

For videre beskrivelse av revisors oppgaver og plikter vises det til revisorforeningen.no/revisjonsberetninger.

Uttalelse om øvrige lovmessige krav

Konklusjon om årsberetningen

Basert på vår revisjon av årsregnskapet som beskrevet ovenfor, mener vi at opplysningene i årsberetningen om årsregnskapet og forutsetningen om fortsatt drift er konsistente med årsregnskapet og i samsvar med lov og forskrifter.

Konklusjon om registrering og dokumentasjon

Basert på vår revisjon av årsregnskapet som beskrevet ovenfor, og kontrollhandlinger vi har funnet nødvendig i henhold til internasjonal standard for attestasjonsoppdrag (ISAE) 3000 «Attestasjonsoppdrag som ikke er revisjon eller forenklet revisorkontroll av historisk finansiell informasjon», mener vi at ledelsen har oppfylt sin plikt til å sørge for ordentlig og oversiktlig registrering og dokumentasjon av selskapets regnskapsopplysninger i samsvar med lov, og god bokføringsskikk i Norge.

Mo i Rana, 07.07.2021
Helgeland Revisjon AS

Geir Voldsund
statsautorisert revisor

**Kontantstrømoppstilling**

Indirekte modell

Meyership AS

Morselskap		Kontantstrøm fra operasjonelle aktiviteter	Konsern	
2020	2019		2020	2019
2 248 547	-309 451	Resultat før skattekostnad	3 433 001	311 041
0	0	Periodens betalte skatt	0	0
-474 562	233 790	Gevinst/tap ved salg av anleggsmidler	-474 562	38 205
8 039 734	7 578 414	Ordinære avskrivninger	11 136 440	10 483 614
		Nedskrivninger av driftsmidler	0	0
		Endring pensjonsforpliktelser	0	0
2 000 000	2 000 000	Nedskrivning finansielle anleggsmidler	0	0
-265 445	119 735	Endring i varelager	-265 445	119 735
-987 481	-3 543 492	Endring i kundefordringer	7 197 884	-1 406 835
-474 122	-1 494 481	Endring i leverandørgjeld	-7 553 902	1 951 624
0	0	Resultat tilknyttede selskaper	-2 990 446	5 651
-2 800 860	-134 937	Konsemdrag Inntektsført	0	0
2 753 863	-256 392	Endring i andre fordringer	625 535	-2 787 606
-1 484 421	1 384 282	Endring i annen kortsiktig gjeld/tidsavgrensningsposter	-7 733 110	854 011
8 555 253	5 577 468	Netto kontantstrøm fra operasjonelle aktiviteter	3 375 395	9 569 440
Kontantstrømmer fra investeringsaktiviteter				
3 325 000	815 000	Innbetalinger ved salg av varige driftsmidler	3 325 000	1 505 000
-8 093 310	-6 228 248	Utbetalinger ved kjøp av varige driftsmidler	-11 004 351	-6 585 051
0	0	Innbetalinger ved salg av aksjer og andeler i andre foretak	3 520 990	0
-4 097 855	-229 616	Utbetalinger ved kjøp av aksjer og andeler i andre foretak	-1 050 000	0
0	0	Innbetalinger ved salg av andre investeringer	0	0
0	0	Utbetalinger ved kjøp av andre investeringer	0	0
-8 866 165	-5 642 864	Netto kontantstrøm fra investeringsaktiviteter	-5 208 361	-5 080 051
Kontantstrømmer fra finansieringsaktiviteter				
5 109 694	-7 083 537	Netto endring langsiktig gjeld	5 401 736	-13 013 396
-2 876 358	-849 996	Netto endring i kassakreditt	-2 886 077	-860 091
0	8 070 000	Innbetalinger av egenkapital	221 971	8 070 000
0	0	Tilbakebetalinger av egenkapital	800 256	1 200 000
0	0	Utbetalinger av utbytte	0	0
134 937	0	Innbetalinger av konsemdrag	0	0
-2 000 000	0	Utbetalinger av konsemdrag	0	0
368 273	136 467	Netto kontantstrøm fra finansieringsaktiviteter	3 537 886	-4 603 487
57 361	71 071	Netto endring i kontanter og kontantekvivalenter	1 704 920	-114 098
487 732	416 661	Beholdning av kontanter og kontantekvivalenter pr 01.01.	1 709 943	1 418 146
545 093	487 732	Beholdning av kontanter og kontantekvivalenter pr 31.12.	3 414 863	1 304 048