



## ÅRSREGNSKAPET FOR REGNSKAPSÅRET 2024 - GENERELL INFORMASJON

### Enheten

Organisasjonsnummer: 932 750 635  
Organisasjonsform: Aksjeselskap  
Foretaksnavn: ELSTØEN SALATGARTNERI AS  
Forretningsadresse: Bønsnesveien 440  
3530 RØYSE

### Regnskapsår

Årsregnskapets periode: 01.01.2024 - 31.12.2024

### Konsern

Morselskap i konsern: Nei

### Regnskapsregler

Regler for små foretak benyttet: Nei  
Benyttet ved utarbeidelsen av årsregnskapet til selskapet: Regnskapslovens alminnelige regler

### Årsregnskapet fastsatt av kompetent organ

Bekreftet av representant for selskapet: Gjermund Kristoffersen  
Dato for fastsettelse av årsregnskapet: 02.06.2025

### Grunnlag for avgivelse

År 2024: Årsregnskapet er elektronisk innlevert  
År 2023: Tall er hentet fra elektronisk innlevert årsregnskap fra 2024

*Det er ikke krav til at årsregnskapet m.v. som sendes til Regnskapsregisteret er undertegnet. Kontrollen på at dette er utført ligger hos revisor/enhetens øverste organ. Sikkerheten ivaretas ved at innsender har rolle/rettighet for innsending av årsregnskapet via Altinn, og ved at det bekreftes at årsregnskapet er fastsatt av kompetent organ.*

Brønnøysundregistrene, 26.06.2025



## Resultatregnskap

Beløp i: NOK	Note	2024	2023
<b>RESULTATREGNSKAP</b>			
<b>Inntekter</b>			
Salgsinntekt	2	183 413 865	
Annen driftsinntekt		7 697 711	
<b>Sum inntekter</b>		<b>191 111 577</b>	
<b>Kostnader</b>			
Endring i beholdning av varer under tilvirkning og ferdig tilvirkede varer		-2 777 818	
Varekostnad		78 744 173	
Lønnskostnad	3	76 774 814	
Avskrivning av driftsmidler og immaterielle eiendeler	4	1 308 349	
Annen driftskostnad	3, 4	30 652 765	
<b>Sum kostnader</b>		<b>184 702 282</b>	
<b>Driftsresultat</b>		<b>6 409 294</b>	
<b>Finansinntekter og finanskostnader</b>			
Annen finansinntekt		140 371	
<b>Sum finansinntekter</b>		<b>140 371</b>	
Annen rentekostnad		910 464	
Annen finanskostnad	5	243 978	
<b>Sum finanskostnader</b>		<b>1 154 442</b>	
<b>Netto finans</b>		<b>-1 014 070</b>	
<b>Resultat før skattekostnad</b>		<b>5 395 224</b>	<b>0</b>
Skattekostnad på resultat	6	1 194 091	
<b>Årsresultat</b>		<b>4 201 133</b>	<b>0</b>
<b>Årsresultat etter minoritetsinteresser</b>		<b>4 201 133</b>	
<b>Totalresultat</b>		<b>4 201 133</b>	



## Resultatregnskap

<b>Beløp i: NOK</b>	<b>Note</b>	<b>2024</b>	<b>2023</b>
<b>Overføringer og disponeringer</b>			
Avsatt til annen egenkapital		4 201 133	
<b>Sum overføringer og disponeringer</b>		<b>4 201 133</b>	



### Balanse

Beløp i: NOK	Note	2024	2023
<b>BALANSE - EIENDELER</b>			
<b>Anleggsmidler</b>			
<b>Immaterielle eiendeler</b>			
<b>Varige driftsmidler</b>			
Tomter, bygninger o.a. fast eiendom	4	3 087 501	
Maskiner og anlegg	4	4 815 834	
Driftsløsøre, inventar o.a. utstyr	4	170 002	
<b>Sum varige driftsmidler</b>		<b>8 073 337</b>	
<b>Sum anleggsmidler</b>		<b>8 073 337</b>	<b>0</b>
<b>Omløpsmidler</b>			
<b>Varer</b>			
<b>Sum varer</b>	7	<b>8 857 153</b>	
<b>Fordringer</b>			
Kundefordringer	8	8 835 797	
Andre kortsiktige fordringer	8	5 987 002	
<b>Sum fordringer</b>		<b>14 822 799</b>	
<b>Bankinnskudd, kontanter og lignende</b>			
Bankinnskudd, kontanter o.l.	9	2 540 435	30 000
<b>Sum bankinnskudd, kontanter og lignende</b>		<b>2 540 435</b>	<b>30 000</b>
<b>Sum omløpsmidler</b>		<b>26 220 386</b>	<b>30 000</b>
<b>SUM EIENDELER</b>		<b>34 293 723</b>	<b>30 000</b>
<b>BALANSE - EGENKAPITAL OG GJELD</b>			
<b>Egenkapital</b>			
<b>Innskutt egenkapital</b>			
Aksjekapital	10	30 000	30 000
Overkurs	10	1 000 000	



## Balanse

<b>Beløp i: NOK</b>	<b>Note</b>	<b>2024</b>	<b>2023</b>
Annen innskutt egenkapital	11	-1 357	-14 320
<b>Sum innskutt egenkapital</b>		<b>1 028 643</b>	<b>15 680</b>
<b>Opptjent egenkapital</b>			
Annen egenkapital	11	4 201 133	
<b>Sum opptjent egenkapital</b>		<b>4 201 133</b>	
<b>Sum egenkapital</b>		<b>5 229 776</b>	<b>15 680</b>
<b>Gjeld</b>			
<b>Langsiktig gjeld</b>			
Utsatt skatt	6	1 025 442	
<b>Sum avsetninger for forpliktelser</b>		<b>1 025 442</b>	
<b>Annen langsiktig gjeld</b>			
Gjeld til kredittinstitusjoner	12	8 666 672	
<b>Sum annen langsiktig gjeld</b>		<b>8 666 672</b>	
<b>Sum langsiktig gjeld</b>		<b>9 692 114</b>	<b>0</b>
<b>Kortsiktig gjeld</b>			
Gjeld til kredittinstitusjoner	12	1 033 403	
Leverandørgjeld		4 918 062	
Betalbar skatt	6	168 649	
Skyldig offentlige avgifter	9	5 825 748	
Annen kortsiktig gjeld		7 425 973	14 320
<b>Sum kortsiktig gjeld</b>		<b>19 371 834</b>	<b>14 320</b>
<b>Sum gjeld</b>		<b>29 063 948</b>	<b>14 320</b>
<b>SUM EGENKAPITAL OG GJELD</b>		<b>34 293 723</b>	<b>30 000</b>



## Brønnøysundregistrene

### ÅRSREGNSKAP FOR REGNSKAPSÅRET 2024 - GENERELL INFORMASJON

Journalnummer: 2025 518006

#### Enheten

Organisasjonsnummer: 932 750 635  
Organisasjonsform: Aksjeselskap  
Foretaksnavn: ELSTØEN SALATGARTNERI AS  
Forretningsadresse: Bønsnesveien 440  
3530 RØYSE

#### Regnskapsår

Årsregnskapets periode: 01.01.2024 - 31.12.2024

#### Konsern

Morselskap i konsern: Nei

#### Regnskapsregler

Regler for små foretak benyttet: Nei  
Benyttet ved utarbeidelsen av  
årsregnskapet til selskapet: Regnskapslovens alminnelige regler

#### Årsregnskapet fastsatt av kompetent organ

Bekreftet av representant for selskapet: Gjermund Kristoffersen  
Dato for fastsettelse av årsregnskapet: 02.06.2025

#### Grunnlag for avgivelse

År 2024: Årsregnskap er elektronisk innlevert.  
År 2023: Tall er hentet fra elektronisk innlevert årsregnskap fra 2024.

*Det er ikke krav til at årsregnskapet m.v. som sendes til Regnskapsregisteret er undertegnet. Kontrollen på at dette er utført ligger hos revisor/enhetens øverste organ. Sikkerheten ivaretas ved at innsender har rolle/rettighet for innsending av årsregnskapet via Altinn, og ved at det bekreftes at årsregnskapet er fastsatt av kompetent organ.*

Brønnøysundregistrene, 25.06.2025



Organisasjonsnr: 932 750 635  
ELSTØEN SALATGARTNERI AS

## RESULTATREGNSKAP

Beløp i: NOK	Note	2024	2023
<b>RESULTATREGNSKAP</b>			
<b>Inntekter</b>			
Salgsinntekt	2	183 413 865	
Annen driftsinntekt		7 697 711	
<b>Sum inntekter</b>		<b>191 111 577</b>	
<b>Kostnader</b>			
Endring i beholdning av varer under tilvirkning og ferdig tilvirkede varer		-2 777 818	
Varekostnad		78 744 173	
Lønnskostnad	3	76 774 814	
Avskrivning av driftsmidler og immaterielle eiendeler	4	1 308 349	
Annen driftskostnad	3, 4	30 652 765	
<b>Sum kostnader</b>		<b>184 702 282</b>	
<b>Driftsresultat</b>		<b>6 409 294</b>	
<b>Finansinntekter og finanskostnader</b>			
Annen finansinntekt		140 371	
<b>Sum finansinntekter</b>		<b>140 371</b>	
Annen rentekostnad		910 464	
Annen finanskostnad	5	243 978	
<b>Sum finanskostnader</b>		<b>1 154 442</b>	
<b>Netto finans</b>		<b>-1 014 070</b>	
<b>Resultat før skattekostnad</b>		<b>5 395 224</b>	<b>0</b>
Skattekostnad på resultat	6	1 194 091	
<b>Årsresultat</b>		<b>4 201 133</b>	<b>0</b>
<b>Årsresultat etter minoritetsinteresser</b>		<b>4 201 133</b>	
<b>Totalresultat</b>		<b>4 201 133</b>	
<b>Overføringer og disponeringer</b>			
Avsatt til annen egenkapital		4 201 133	
<b>Sum overføringer og disponeringer</b>		<b>4 201 133</b>	



Organisasjonsnr: 932 750 635  
ELSTØEN SALATGARTNERI AS

## BALANSE

Beløp i: NOK	Note	2024	2023
--------------	------	------	------

### BALANSE - EIENDELER

#### Anleggsmidler Immaterielle eiendeler

#### Varige driftsmidler

Tomter, bygninger o.a.

fast eiendom	4	3 087 501	
--------------	---	-----------	--

Maskiner og anlegg	4	4 815 834	
--------------------	---	-----------	--

Driftsløsøre, inventar o.			
---------------------------	--	--	--

a. utstyr	4	170 002	
-----------	---	---------	--

<b>Sum varige driftsmidler</b>		<b>8 073 337</b>	
--------------------------------	--	------------------	--

<b>Sum anleggsmidler</b>		<b>8 073 337</b>	<b>0</b>
--------------------------	--	------------------	----------

#### Omløpsmidler

#### Varer

<b>Sum varer</b>	<b>7</b>	<b>8 857 153</b>	
------------------	----------	------------------	--

#### Fordringer

Kundefordringer	8	8 835 797	
-----------------	---	-----------	--

Andre kortsiktige			
-------------------	--	--	--

fordringer	8	5 987 002	
------------	---	-----------	--

<b>Sum fordringer</b>		<b>14 822 799</b>	
-----------------------	--	-------------------	--

#### Bankinnskudd, kontanter

#### og lignende

Bankinnskudd, kontanter o.			
----------------------------	--	--	--

l.	9	2 540 435	30 000
----	---	-----------	--------

<b>Sum bankinnskudd,</b>		<b>2 540 435</b>	<b>30 000</b>
--------------------------	--	------------------	---------------

<b>kontanter og lignende</b>			
------------------------------	--	--	--

<b>Sum omløpsmidler</b>		<b>26 220 386</b>	<b>30 000</b>
-------------------------	--	-------------------	---------------

<b>SUM EIENDELER</b>		<b>34 293 723</b>	<b>30 000</b>
----------------------	--	-------------------	---------------

### BALANSE - EGENKAPITAL OG GJELD

#### Egenkapital

#### Innskutt egenkapital

Aksjekapital	10	30 000	30 000
--------------	----	--------	--------

Overkurs	10	1 000 000	
----------	----	-----------	--

Annen innskutt egenkapital	11	-1 357	-14 320
----------------------------	----	--------	---------

<b>Sum innskutt egenkapital</b>		<b>1 028 643</b>	<b>15 680</b>
---------------------------------	--	------------------	---------------

#### Opptjent egenkapital

Annen egenkapital	11	4 201 133	
-------------------	----	-----------	--

<b>Sum opptjent egenkapital</b>		<b>4 201 133</b>	
---------------------------------	--	------------------	--



<b>Sum egenkapital</b>		<b>5 229 776</b>	<b>15 680</b>
<b>Gjeld</b>			
<b>Langsiktig gjeld</b>			
Utsatt skatt	6	1 025 442	
<b>Sum avsetninger for forpliktelser</b>		<b>1 025 442</b>	
<b>Annen langsiktig gjeld</b>			
Gjeld til kredittinstitusjoner	12	8 666 672	
<b>Sum annen langsiktig gjeld</b>		<b>8 666 672</b>	
<b>Sum langsiktig gjeld</b>		<b>9 692 114</b>	<b>0</b>
<b>Kortsiktig gjeld</b>			
Gjeld til kredittinstitusjoner	12	1 033 403	
Leverandørgjeld		4 918 062	
Betalbar skatt	6	168 649	
Skyldig offentlige avgifter	9	5 825 748	
Annen kortsiktig gjeld		7 425 973	14 320
<b>Sum kortsiktig gjeld</b>		<b>19 371 834</b>	<b>14 320</b>
<b>Sum gjeld</b>		<b>29 063 948</b>	<b>14 320</b>
<b>SUM EGENKAPITAL OG GJELD</b>		<b>34 293 723</b>	<b>30 000</b>



Organisasjonsnr: 932 750 635  
ELSTØEN SALATGARTNERI AS

NOTEOPPLYSNINGER - SELSKAP - alle poster oppgitt i hele tall

## Note

Antall årsverk i regnskapsåret  
120.00

<u>Sum</u>	<u>Beløp</u>
<u>Balanseført verdi 31.12.</u>	<u>Varige driftsmidler Immaterielle eiend.</u>

## Konsernregnskap

Morselskapet sitt navn

Forretningskontor for morselskapet

## Begrunnelse for at datterselskap er utelatt fra konsolideringen

<u>Samlet beløp - tilknyttet selskap</u>	<u>Årets</u>	<u>Fjorårets</u>
--	--------------	------------------

<u>Samlet beløp - foretak i samme konsern</u>	<u>Årets</u>	<u>Fjorårets</u>
---	--------------	------------------

<u>Samlet beløp - foretak i samme konsern</u>	<u>Årets</u>	<u>Fjorårets</u>
---	--------------	------------------

<u>Samlet beløp - felles kontrollert virksomhet</u>	<u>Årets</u>	<u>Fjorårets</u>
---	--------------	------------------

<u>Pantstillelse</u>	<u>Beløp</u>
----------------------	--------------

<u>Beholdning av egne aksjer</u>	<u>Antall</u>	<u>Pålydende</u>	<u>Andel av aksjek.</u>
----------------------------------	---------------	------------------	-------------------------



## KONTANTSTRØMOPPSTILLING

Indirekte modell			
Elstøen Salatgartneri AS			
Kontantstrøm fra operasjonelle aktiviteter	Noter	2024	2023
Resultat før skattekostnad		5 395 224	0
Periodens betalte skatt			
Gevinst/tap ved salg av anleggsmidler			
Ordinære avskrivninger		1 308 349	0
Nedskrivning anleggsmidler			
Endring i varelager		-8 857 153	0
Endring i kundefordringer		-8 835 797	0
Endring i leverandørgjeld		4 918 062	0
Endring i forskjell mellom kostnadsført pensjon og inn-/utbetalinger i pensjonsordninger			
Effekt av valutakursendringer			
Endring i andre tidsavgrensingsposter		7 250 399	14 320
<b>Netto kontantstrøm fra operasjonelle aktiviteter</b>		<b>1 179 084</b>	<b>14 320</b>
<b>Kontantstrømmer fra investeringsaktiviteter</b>			
Innbetalinger ved salg av varige driftsmidler			
Utbetalinger ved kjøp av varige driftsmidler		-9 381 686	
Innbetalinger ved salg av aksjer og andeler i andre foretak			
Utbetalinger ved kjøp av aksjer og andeler i andre foretak			
Innbetalinger ved salg av andre investeringer			
Utbetalinger ved kjøp av andre investeringer			
<b>Netto kontantstrøm fra investeringsaktiviteter</b>		<b>-9 381 686</b>	<b>0</b>
<b>Kontantstrømmer fra finansieringsaktiviteter</b>			
Innbetalinger ved opptak av ny langsiktig gjeld		10 000 000	
Innbetalinger ved opptak av ny kortsiktig gjeld			
Utbetalinger ved nedbetaling av langsiktig gjeld		-1 333 328	
Utbetalinger ved nedbetaling av kortsiktig gjeld			
Netto endring i kassakreditt		1 033 403	0
Innbetalinger av egenkapital		1 012 963	15 680
Tilbakebetalinger av egenkapital			
Utbetalinger av utbytte			
Innbetalinger av konsernbidrag			
Utbetalinger av konsernbidrag			
<b>Netto kontantstrøm fra finansieringsaktiviteter</b>		<b>10 713 038</b>	<b>15 680</b>
Effekt av valutakursendringer på kontanter og kontantekvivalenter			
<b>Netto endring i kontanter og kontantekvivalenter</b>		<b>2 510 435</b>	<b>30 000</b>
<b>Beholdning av kontanter og kontantekvivalenter pr 01.01.</b>		<b>30 000</b>	
<b>Beholdning av kontanter og kontantekvivalenter pr 31.12.</b>		<b>2 540 435</b>	<b>30 000</b>



## ELSTØEN SALATGARTNERI AS ÅRSBERETNING 2024

### **Virksomhetens art.**

Elstøen Salatgartneri AS driver gartnerivirksomhet, dyrking og salg av hagebruksvekster på friland. I tillegg kjøpes det i vintersesongen hagebruksvekster for pakking og videresalg. Virksomheten er drevet fra egne og leide lokaler/arealer i Hole kommune.

### **Redegjørelse om årsregnskapet.**

Etter konkursen i Elstøen Gartneri AS, stiftet Gjermund Kristoffersen selskapet Elstøen Salatgartneri AS og kjøpte ut driftsmidler og varelager fra konkursboet. Den operative virksomheten i selskapet startet i april 2024. Hensyntatt at dette var et oppstartsår er resultatet tilfredsstillende.

Dyrking på friland er utfordrende med hensyn til værforholdene. Dette har også påvirket driften i 2024 med redusert omsetning på grunn av avlinger som råtner på rot, både i august, september og oktober. Dette må hensyntas i kalkylene og igjen gjenspeiles i prissettingen. Det blir således en viktig oppgave for 2025 å øke prisene på grunn av den usikkerhet som friland produksjon medfører, i og med at bransjen og samfunnet er opptatt av å øke norsk andelen i matproduksjon.

Styret mener regnskapet viser et rettvise bilde av resultatet i 2024 og den finansielle stilling ved årsskiftet.

### **Forskning og utvikling.**

Selskapet har ingen spesielle forsknings- og utviklingsprosjekter i 2024. Hvert år testes nye sorter for det nordiske klimaet. Pakkemotoder, samt emballasje og pakketyper testes for å få økt holdbarhet på varene, og at disse skal være miljøvennlig.

### **Fortsatt drift.**

Regnskapet er avlagt under forutsetning av fortsatt drift. Etter ledelsens og styrets vurdering gir regnskapet et nøkternt og realistisk bilde av selskapets inntjening og finansielle stilling. Det er ikke kjent forhold etter balansedato som har vesentlig betydning for selskapets økonomiske situasjon eller som endrer vurderingsgrunnlaget for fortsatt drift.

### **Arbeidsmiljø.**

Arbeidsmiljøet i bedriften anses tilfredsstillende.

Sykefravær i 2024 var 1,48 % hvor langtidsfravær utgjorde 0,35 %.

Det er ikke rapport noen alvorlige ulykker med personskaide og lengre fravær i 2024.

Pr. 31/12-24 var det ansatt 30 kvinner og 29 menn i selskapet.



## Likestilling.

I 2024 har det vært ansatt 287 personer fordelt på 183 menn og 104 kvinner. Det er 4 kvinner i ledergruppen, noe som utgjør 67 %. Styret består av to kvinner og tre menn.

Selskapet har 2 ansatte i deltidsstillinger, og 4 personer i turnus

Selskapet arbeider aktivt og målrettet for likestilling innenfor virksomheten. Ved rekruttering både internt og eksternt prioriteres personlige kvalifikasjoner fremfor kjønn.

Andel kvinner i produksjon er 49 %, og ledergruppe 67 %.

Gjennomsnittslønn kvinner kr 323.543 og menn kr 398.173

Kvinnens andel av gjennomsnittslønn i produksjon er 90 %, og ledergruppe 100 %.

## Ytre miljø.

Selskapet forurenser ikke mer enn det som er vanlig for bransjen. Det er gjort tiltak for å redusere avrenning fra jordbruket. I stedet for å spre gjødsel blir en del stripegjødslet slik at næringen er tilgjengelig der plantene står. Det benyttes bioplast for å slippe ugress-sprøyting. I vekstsesongen blir alt av organisk materiale brukt til jordforbedring. Annet avfall blir kildesortert. Der hvor jordene grenser mot vann er det satt av gressdekte kantsoner for å hindre avrenning. Driften har ikke hatt uhell som har medført utslipp av noen art.

## Finansiell- og markedsrisiko.

Selskapets markedsrisiko er knyttet til den generelle konkurransesituasjonen og utviklingen i dagligvare-, hotell- og restaurantmarkedet. De mest sentrale risikomomentene er naturgitte, som nedbør, temperatur, skadedyr og soppsykdommer.

Tap på fordringer har vært betydelige for virksomheten i 2024. Vi har nå etablert tettere oppfølging av utestående fordringer.

Selskapet kjøper varer til sin vinterproduksjon i euro, og dette er forbundet med valutarisiko. Selskapet har ingen terminsikringer for kjøp i valuta. Selskapet har ingen rentesikringer, og betaler således løpende markedsrente.

Selskapets likvide situasjon kan til tider være anstrengt, og selskapet er avhengig av en god driftssituasjon for å bygge likviditet for oppstart av neste sesong.

## Åpenhetsloven.

Elstøen Gartneri AS møter kravene i lov om virksomheters åpenhet og arbeid med grunnleggende menneskerettigheter og anstendige arbeidsforhold (Åpenhetsloven), og vil offentliggjøre en redegjørelse i tråd med lovens krav og frister innen 30. juni. Redegjørelsen vil være tilgjengelig på selskapets hjemmeside [www.elstoen.no](http://www.elstoen.no).


## Utsikter.

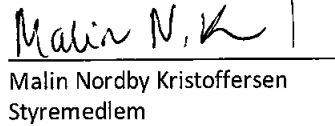
For å oppnå bedre lønnsomhet i virksomheten er selskapet avhengig av å øke prisene i markedet. Dette har det vært arbeidet kontinuerlig med gjennom vinteren 2025. Selskapet





har gode relasjoner til sine største kunder, og dette må fortsette gjennom å etablere langsiktige avtaler som gir forutsigbarhet og lønnsom drift.

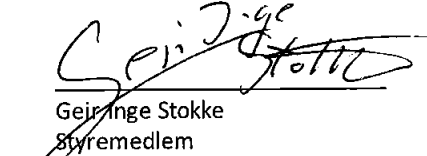
Røyse, 2. juni 2025

  
Bjørn Hartz  
Styreleder

  
Malin Nordby Kristoffersen  
Styremedlem

  
Lena Malipard  
Styremedlem

  
Gjermund Kristoffersen  
Daglig leder/Styremedlem

  
Geir Inge Stokke  
Styremedlem


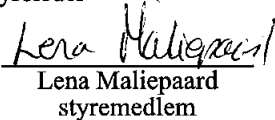

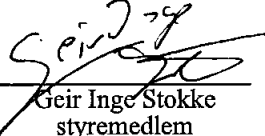



<b>Resultatregnskap</b>			
<b>Elstøen Salatgartneri AS</b>			
<b>Driftsinntekter og driftskostnader</b>	<b>Note</b>	<b>2024</b>	<b>2023</b>
Salgsinntekt	2	183 413 865	0
Annen driftsinntekt		7 697 711	0
<b>Sum driftsinntekter</b>		<b>191 111 577</b>	<b>0</b>
Varekostnad		78 744 173	0
End. beh. varer u.tilv. og ferdigvarer		-2 777 818	0
Lønnskostnad	3	76 774 814	0
Avskrivning av driftsmidler og immaterielle eiendeler	4	1 308 349	0
Annen driftskostnad	3, 4	30 652 765	0
<b>Sum driftskostnader</b>		<b>184 702 282</b>	<b>0</b>
<b>Driftsresultat</b>		<b>6 409 294</b>	<b>0</b>
<b>Finansinntekter og finanskostnader</b>			
Annen finansinntekt		140 371	0
Annen rentekostnad		910 464	0
Annen finanskostnad	5	243 978	0
<b>Resultat av finansposter</b>		<b>-1 014 070</b>	<b>0</b>
Resultat før skattekostnad		5 395 224	0
Skattekostnad på resultat	6	1 194 091	0
<b>Årsresultat</b>		<b>4 201 133</b>	<b>0</b>
<b>Overføringer</b>			
Avsatt til annen egenkapital		4 201 133	0
<b>Sum overføringer</b>		<b>4 201 133</b>	<b>0</b>



<b>Balanse</b>			
<b>Elstøen Salatgartneri AS</b>			
<b>Eiendeler</b>	<b>Note</b>	<b>2024</b>	<b>2023</b>
<b>Anleggsmidler</b>			
<b>Varige driftsmidler</b>			
Tomter, bygninger o.a. fast eiendom	4	3 087 501	0
Maskiner og anlegg	4	4 815 834	0
Driftsløsøre, inventar o.a. utstyr	4	170 002	0
<b>Sum varige driftsmidler</b>		<b>8 073 337</b>	<b>0</b>
<b>Sum anleggsmidler</b>		<b>8 073 337</b>	<b>0</b>
<b>Omløpsmidler</b>			
Lager av varer og annen beholdning	7	8 857 153	0
<b>Fordringer</b>			
Kundefordringer	8	8 835 797	0
Andre kortsiktige fordringer	8	5 987 002	0
<b>Sum fordringer</b>		<b>14 822 799</b>	<b>0</b>
<b>Investeringer</b>			
Bankinnskudd, kontanter o.l.	9	2 540 435	30 000
<b>Sum omløpsmidler</b>		<b>26 220 386</b>	<b>30 000</b>
<b>Sum eiendeler</b>		<b>34 293 723</b>	<b>30 000</b>
<b>Elstøen Salatgartneri AS</b>			<b>Side 3</b>



<b>Balanse</b>			
<b>Elstøen Salatgartneri AS</b>			
<b>Egenkapital og gjeld</b>	<b>Note</b>	<b>2024</b>	<b>2023</b>
<b>Egenkapital</b>			
<b>Innskutt egenkapital</b>			
Aksjekapital	10	30 000	30 000
Ikke registrert kapitalforhøyelse	10	1 000 000	0
Annen innskutt egenkapital	11	-1 357	-14 320
<b>Sum innskutt egenkapital</b>		<b>1 028 643</b>	<b>15 680</b>
<b>Opptjent egenkapital</b>			
Annen egenkapital	11	4 201 133	0
<b>Sum egenkapital</b>		<b>5 229 776</b>	<b>15 680</b>
<b>Gjeld</b>			
Utsatt skatt	6	1 025 442	0
<b>Annen langsiktig gjeld</b>			
Gjeld til kredittinstitusjoner	12	8 666 672	0
<b>Kortsiktig gjeld</b>			
Gjeld til kredittinstitusjoner	12	1 033 403	0
Leverandørgjeld		4 918 062	0
Betalbar skatt	6	168 649	0
Skyldig offentlige avgifter	9	5 825 748	0
Annen kortsiktig gjeld		7 425 973	14 320
<b>Sum kortsiktig gjeld</b>		<b>19 371 834</b>	<b>14 320</b>
<b>Sum gjeld</b>		<b>29 063 948</b>	<b>14 320</b>
<b>Sum egenkapital og gjeld</b>		<b>34 293 723</b>	<b>30 000</b>
 Bjørn Hartz styreleder		Styret i Elstøen Salatgartneri AS	
 Lena Maliepaard styremedlem		 Malin Nordby Kristoffersen styremedlem	
		 Geir Inge Stokke styremedlem	
		 Gjermund Kristoffersen styremedlem/daglig leder	
<b>Elstøen Salatgartneri AS</b>		<b>Side 4</b>	



## ELSTØEN SALATGARTNERI AS

### NOTER TIL ÅRSREGNSKAPET FOR 2024

#### **Note 1 - Regnskapsprinsipper**

Årsregnskapet er satt opp i samsvar med regnskapsloven. Følgende regnskapsprinsipper er anvendt:

Salgsinntekter resultatføres i hht opptjeningsprinsippet, når varen er levert eller tjenesten utført.

Omløpsmidler vurderes til laveste av anskaffelseskostnad og virkelig verdi.

Valutagjeld valutajusteres pr. 31.12.

Anleggsmidler vurderes til anskaffelseskost, men nedskrives til virkelig verdi dersom verdifallet ikke forventes å være forbigående. Langsiktig gjeld balanseføres til nominelt beløp på etableringstidspunktet.

Egentilvirkede varer er vurdert til variabel tilvirkningskost.

Innkjøpte varer for videresalg er vurdert til anskaffelseskost. Det er ikke foretatt nedskrivning for ukurans.

Leieavtaler er ikke balanseført.

Det er ingen prinsippendringer i 2024

#### **Note 2 - Salgsinntekter**

Selskapets omsetning skjer i all hovedsak i Norge. Varer og tjenester som omsettes er:

Omsetning av salat og grønnsaker	182 049 623
Omsetning av handelsvarer	901 714
Omsetning av tjenester	462 528
<b>Sum</b>	<b>183 413 865</b>

#### **Note 3 - Ansatte, godtgjørelser m.v.**

Det er registrert følgende lønnskostnader for selskapet de siste to år:

	2024	2023
Lønninger	66 183 983	0
Arbeidsgiveravgift	9 175 452	0
Pensjonkostnader	1 244 329	0
Andre ytelser	171 050	0
<b>Sum lønnskostnader</b>	<b>76 774 814</b>	<b>0</b>
Gjennomsnittlig antall årsverk	120	0

Det er ikke utbetalt styrehonorarer i 2024. Til daglig leder og styremedlem er det utbetalt kr 917.562 i lønn. Herav inngår andre godtgjørelser med kr 18. Det er ikke utbetalt lønn til øvrige styremedlemmer.

Daglig leder og eier har kr 1.845.365 til gode i selskapet. Det foreligger ingen ytelser til andre ledende personer eller aksjeeiere mv.

Foretaket er pliktig til å ha tjenstepensjonsordning etter lov om obligatorisk tjenstepensjon, og har etablert pensjonsordning som tilfredsstiller kravene i loven.

Betalt innskudd OTP for aksjeeier, styremedlem og daglig leder er kr 16.399. Innskudd for nærtstående, kr 16.046. Totalt kr 32.445.

Det er i 2024 kostnadsført kr 77 500 i lovpålagt revisjonshonorar fra selskapets revisor.



## Note 4 - Driftsmidler

	Maskiner/inventar	Biler	Bygg
Anskaffelseskost 01.01.	0	0	0
Årets tilgang	4 816 686	1 065 000	3 500 000
Årets avgang	0	0	0
Anskaffelseskost 31.12.	4 816 686	1 065 000	3 500 000
Akkumulerte avskrivninger 31.12.	720 021	175 829	412 499
<b>Bokført verdi pr 31.12.</b>	<b>4 096 665</b>	<b>889 171</b>	<b>3 087 501</b>
Årets avskrivning	720 021	175 829	412 499
Årets avskrivning i %	20 %	20 %	10-20%
Økonomisk levetid	5 år	5 år	5-10 år
Avskrivningsplan	Lineær	Lineær	Lineær

Leasede driftsmidler er ikke balanseført. Årets leasingkostnad er kr 1.569.257 for maskiner/inventar og kr 2.337.315 for transportmidler.

Kjøp og salg av driftsmidler fra 2023 og frem til dags dato:

	2023	2024
Tilgang	0	9 381 686
Avgang	0	0

## Note 5 - Annen finanskostnad

Posten annen finanskostnader er slått sammen av:

	2024	2023
Disagio	235 007	0
Agio urealisert	8 971	0
Annen finanskostnad	0	0

## Note 6 - Årets skattekostnad

Spesifikasjon over forskjellen mellom det regnskapsmessige resultat før skattekostnad og årets skattegrunnlag

	2024	2023
Ordinært resultat før skattekostnad	5 395 224	0
+/- Permanente forskjeller	32 465	0
+/- Årets endring i midlertidige forskjeller	-4 661 101	0
- Fremførbart underskudd	0	0
<b>Årets skattegrunnlag</b>	<b>766 588</b>	<b>0</b>
<b>Betalbar skatt i balansen</b>	<b>168 649</b>	<b>0</b>
+/- Endring i utsatt skatt	1 025 442	0
<b>Skattekostnad i resultatregnskapet</b>	<b>1 194 091</b>	<b>0</b>



	01.01.2024	31.12.2024	Endring
Anleggsmidler	0	134 588	-134 588
Varelager	0	0	0
Omløpsmidler	0	4 700 000	-4 700 000
Regnskapsmessige forpliktelser	0	-173 488	173 488
Skattemessig fremførbart underskudd	0	0	0
<b>Netto forskjeller</b>	<b>0</b>	<b>4 661 101</b>	<b>-4 661 101</b>
Skattereduserende forskj som ikke kan utlign			0
<b>Sum midlertidige forskjeller</b>	<b>0</b>	<b>4 661 101</b>	<b>-4 661 101</b>
Utsatt skattefordel basert på 22%	0	1 025 442	-1 025 442
Skattesats	22 %	22 %	

Utsatt skatt/skattefordel i balansen avsettes på grunnlag av forskjeller mellom regnskapsmessige og skattemessige verdier. Midlertidige skatteøkende og skattereduserende forskjeller som kan utlignes er nettoført.

#### **Note 7 - Varer**

Selskapets varebeholdning er vurdert til innkjøpspris. Det er ikke foretatt nedskrivning for ukurans. Varer under tilvirkning er vurdert til variabel tilvirkningskostnad.

	2024	2023
Råvarer	7 005 090	0
Varer under tilvirkning	384 000	0
Ferdigvarer	1 468 063	0
<b>Sum</b>	<b>8 857 153</b>	<b>0</b>

#### **Note 8 - Kundefordringer og andre fordringer**

Selskapets kundefordringer er vurdert til pålydende, redusert med avsetning for tap på krav med kr 0. Tilsvarende avsetning i fjor var kr 0.

Andre fordringer er vurdert til pålydende.

Av kundefordringene forfaller kr 0 senere enn ett år.

#### **Note 9 - Bundne midler**

Pr 31.12. hadde selskapet bundne midler med kr 2 540 435. Skyldig skatte- og påleggstrekk pr 31.12. utgjorde kr 2 502 320. Forskuddstrekk ved lønnsutbetalinger blir overført til skatetrekkskontoen samtidig med lønnsutbetalingen.

#### **Note 10 - Aksjonærer**

Selskapets aksjekapital er på kr 30 000 + ikke-registrert kapitalforhøyelse på kr 1 000 000, totalt kr 1 030 000, fordelt på 100 aksjer à kr 10 300. Selskapets aksjer gir lik stemme- og utbytterett.

Selskapets aksjonærer er:

Navn	Eierandel	Verv i selskapet
Gjermund Kristoffersen	100 %	Daglig leder

Selskapet eier ikke egne aksjer.




## Note 11 - Egenkapital

	Aksje- kapital	Ikke- registrert kapital- forhøyelse	Annen innskutt egenkapital	Annen egenkapital	Sum egenkap.
Pr. 31.12.2023	30 000	0	-14 320		15 680
Ikke-registrert kapitalforhøyelse	0	1 000 000			1 000 000
Tilbakeføring deler av avsetn.stiftelseskostnader			12 963		12 963
+/- Årets resultat				4 201 133	4 201 133
<b>Egenkapital pr 31.12.2024</b>	<b>30 000</b>	<b>1 000 000</b>	<b>-1 357</b>	<b>4 201 133</b>	<b>5 229 776</b>

## Note 12 - Langsiktig gjeld

Selskapet hadde pr 31.12. gjeld på kr 8 666 672 til kredittinstitusjoner. Gjeld som forfaller om mer enn 5 år utgjør kr 0.

Selskapets langsiktige gjeld og kassekreditt er sikret med pant i anleggs- og driftsmidler, kundefordringer og varelager. Bokført verdi på pantsatte midler pr. 31.12. utgjorde kr 25.306.846. I tillegg har aksjonær stilt personlig sikkerhet med inntil kr 45 000 000. Kassakreditt, med en limit på kr 4.000.000, er benyttet med kr 1.033.403.



Til generalforsamlingen i Elstøen Salatgartneri AS



## Uavhengig revisors beretning

### Konklusjon

Vi har revidert årsregnskapet for Elstøen Salatgartneri AS som viser et overskudd på kr 4 201 133. Årsregnskapet består av balanse per 31. desember 2024, resultatregnskap og kontantstrømpoppstilling for regnskapsåret avsluttet per denne datoen og noter til årsregnskapet, herunder et sammendrag av viktige regnskapsprinsipper.

Etter vår mening

- oppfyller årsregnskapet gjeldende lovkrav, og
- gir årsregnskapet et rettviseende bilde av selskapets finansielle stilling per 31. desember 2024 og av dets resultater og kontantstrømmer for regnskapsåret avsluttet per denne datoen i samsvar med regnskapslovens regler og god regnskapsskikk i Norge.

### Grunnlag for konklusjonen

Vi har gjennomført revisjonen i samsvar med International Standards on Auditing (ISA-ene). Våre oppgaver og plikter i henhold til disse standardene er beskrevet nedenfor under "Revisors oppgaver og plikter ved revisjonen av årsregnskapet". Vi er uavhengige av selskapet i samsvar med kravene i relevante lover og forskrifter i Norge og International Code of Ethics for Professional Accountants (inkludert internasjonale uavhengighetsstandarder) utstedt av International Ethics Standards Board for Accountants (IESBA-reglene), og vi har overholdt våre øvrige etiske forpliktelser i samsvar med disse kravene. Innhentet revisjonsbevis er etter vår vurdering tilstrekkelig og hensiktsmessig som grunnlag for vår konklusjon.

### Øvrig informasjon

Styret og daglig leder (ledelsen) er ansvarlige for informasjonen i årsberetningen. Vår konklusjon om årsregnskapet ovenfor dekker ikke informasjonen i årsberetningen.

I forbindelse med revisjonen av årsregnskapet er det vår oppgave å lese årsberetningen. Formålet er å vurdere hvorvidt det foreligger vesentlig inkonsistens mellom årsberetningen og årsregnskapet og den kunnskap vi har opparbeidet oss under revisjonen av årsregnskapet, eller hvorvidt informasjon i årsberetningen ellers fremstår som vesentlig feil. Vi har plikt til å rapportere dersom årsberetningen fremstår som vesentlig feil. Vi har ingenting å rapportere i så henseende.

Basert på kunnskapen vi har opparbeidet oss i revisjonen, mener vi at årsberetningen

- er konsistent med årsregnskapet og
- inneholder de opplysninger som skal gis i henhold til gjeldende lovkrav.

### HVERVEN REVISJON

Statsautoriserte revisorer

MEMBER AV DEK NORSKE LEVER OG ØKONOMISKE

Karveveiv 15 | 3510 Hønefoss | 37 01 69 00 | NO 979 290 860 MVA | hvervenrevisjon.no





## Ledelsens ansvar for årsregnskapet

Ledelsen er ansvarlig for å utarbeide årsregnskapet og for at det gir et rettviseende bilde i samsvar med regnskapslovens regler og god regnskapsskikk i Norge. Ledelsen er også ansvarlig for slik internkontroll som den finner nødvendig for å kunne utarbeide et årsregnskap som ikke inneholder vesentlig feilinformasjon, verken som følge av misligheter eller utilsiktede feil.

Ved utarbeidelsen av årsregnskapet må ledelsen ta standpunkt til selskapets evne til fortsatt drift og opplyse om forhold av betydning for fortsatt drift. Forutsetningen om fortsatt drift skal legges til grunn for årsregnskapet så lenge det ikke er sannsynlig at virksomheten vil bli avvirket.

## Revisors oppgaver og plikter ved revisjonen av årsregnskapet

Vårt mål er å oppnå betryggende sikkerhet for at årsregnskapet som helhet ikke inneholder vesentlig feilinformasjon, verken som følge av misligheter eller utilsiktede feil, og å avgi en revisjonsberetning som inneholder vår konklusjon. Betryggende sikkerhet er en høy grad av sikkerhet, men ingen garanti for at en revisjon utført i samsvar med ISA-ene, alltid vil avdekke vesentlig feilinformasjon. Feilinformasjon kan oppstå som følge av misligheter eller utilsiktede feil. Feilinformasjon er å anse som vesentlig dersom den enkeltvis eller samlet med rimelighet kan forventes å påvirke de økonomiske beslutningene som brukerne foretar på grunnlag av årsregnskapet.

For videre beskrivelse av revisors oppgaver og plikter vises det til:

<https://revisorforeningen.no/revisjonsberetninger>

Hønefoss, 2. juni 2025  
Hverven Revisjon AS

Anette Lien Johansen  
statsautorisert revisor  
(elektronisk signert)



**HVERVEN REVISJON**  
Statsautoriserte revisorer

MEMBER AV DELSKIPPERE I DEN NORSKE REVISORFORENINGEN

Karveveien 15 | 350 Hønefoss | 37 01 69 00 | NO 978 290 860 MVA | [hvervenrevisjon.no](http://hvervenrevisjon.no)

