



## ÅRSREGNSKAPET FOR REGNSKAPSÅRET 2023 - GENERELL INFORMASJON

### Enheten

Organisasjonsnummer:	967 998 176
Organisasjonsform:	Aksjeselskap
Foretaksnavn:	ODDVAR JOHANSEN INVEST AS
Forretningsadresse:	c/o STOP 33 AS St. Olavs plass 3 0165 OSLO

### Regnskapsår

Årsregnskapets periode:	01.01.2023 - 31.12.2023
-------------------------	-------------------------

### Konsern

Morselskap i konsern:	Nei
-----------------------	-----

### Regnskapsregler

Regler for små foretak benyttet:	Ja
Benyttet ved utarbeidelsen av årsregnskapet til selskapet:	Regnskapslovens alminnelige regler

### Årsregnskapet fastsatt av kompetent organ

Bekreftet av representant for selskapet:	Johansen, Oddvar
Dato for fastsettelse av årsregnskapet:	30.06.2024

### Grunnlag for avgivelse

År 2023: Årsregnskapet er elektronisk innlevert  
År 2022: Tall er hentet fra elektronisk innlevert årsregnskap fra 2023

*Det er ikke krav til at årsregnskapet m.v. som sendes til Regnskapsregisteret er undertegnet. Kontrollen på at dette er utført ligger hos revisor/enhetens øverste organ. Sikkerheten ivaretas ved at innsender har rolle/rettighet for innsending av årsregnskapet via Altinn, og ved at det bekreftes at årsregnskapet er fastsatt av kompetent organ.*

Brønnøysundregistrene, 22.05.2025



### Resultatregnskap

Beløp i: NOK	Note	2023	2022
<b>RESULTATREGNSKAP</b>			
<b>Inntekter</b>			
Salgsinntekt		437 210	330 544
<b>Sum inntekter</b>		<b>437 210</b>	<b>330 544</b>
<b>Kostnader</b>			
Varekostnad		75 992	-48 642
Lønnskostnad	1	619	619
Avskrivning av driftsmidler og immaterielle eiendeler	2	12 000	
Annen driftskostnad		121 320	80 537
<b>Sum kostnader</b>		<b>209 931</b>	<b>32 514</b>
<b>Driftsresultat</b>		<b>227 279</b>	<b>298 030</b>
<b>Finansinntekter og finanskostnader</b>			
Inntekt på investering i datterselskap		100 000	
Annen renteinntekt		94 519	24 452
Annen finansinntekt	3	18 472	14 551
Verdiøkning markedsbaserte omløpsmidler		349 505	
<b>Sum finansinntekter</b>		<b>562 496</b>	<b>39 003</b>
Verdireduksjon markedsbaserte omløpsmidler			204 779
Annen rentekostnad		91	120
Annen finanskostnad	3		
<b>Sum finanskostnader</b>		<b>91</b>	<b>204 899</b>
<b>Netto finans</b>		<b>562 405</b>	<b>-165 896</b>
<b>Ordinært resultat før skattekostnad</b>		<b>789 684</b>	<b>132 134</b>
Skattekostnad på resultat	4	71 574	71 262
<b>Ordinært resultat etter skattekostnad</b>		<b>718 110</b>	<b>60 872</b>
<b>Årsresultat</b>	5	<b>718 110</b>	<b>60 872</b>
<b>Årsresultat etter minoritetsinteresser</b>		<b>718 110</b>	<b>60 872</b>



## Resultatregnskap

<b>Beløp i: NOK</b>	<b>Note</b>	<b>2023</b>	<b>2022</b>
<b>Totalresultat</b>		<b>718 110</b>	<b>60 872</b>
<b>Overføringer og disponeringer</b>			
Ordinært utbytte		600 000	
Avsatt til annen egenkapital		118 110	60 872
<b>Sum overføringer og disponeringer</b>		<b>718 110</b>	<b>60 872</b>



## Balanse

Beløp i: NOK	Note	2023	2022
<b>BALANSE - EIENDELER</b>			
<b>Anleggsmidler</b>			
<b>Immaterielle eiendeler</b>			
Utsatt skattefordel	4		
<b>Varige driftsmidler</b>			
Tomter, bygninger o.a. fast eiendom	2		
Maskiner og anlegg	2		
Skip og flytende installasjoner	2		
Driftsløsøre, inventar o.a. utstyr	2	60 000	
<b>Sum varige driftsmidler</b>	2	<b>60 000</b>	
<b>Finansielle anleggsmidler</b>			
Investering i datterselskap	6		
Investering i annet foretak i samme konsern	6		
Investeringer i tilknyttet selskap		55 000	55 000
<b>Sum finansielle anleggsmidler</b>		<b>55 000</b>	<b>55 000</b>
<b>Sum anleggsmidler</b>		<b>115 000</b>	<b>55 000</b>
<b>Omløpsmidler</b>			
<b>Varer</b>			
<b>Fordringer</b>			
Kundefordringer		74 664	58 000
Andre kortsiktige fordringer		11 896	12 388
<b>Sum fordringer</b>		<b>86 560</b>	<b>70 388</b>
<b>Investeringer</b>			
Aksjer og andeler i foretak i samme konsern	6		
Markedsbaserte aksjer	3	1 573 799	1 573 799
Markedsbaserte obligasjoner	3	1 059 257	988 473
Andre markedsbaserte finansielle instrumenter	3		
Andre finansielle instrumenter		295 533	16 812
<b>Sum investeringer</b>		<b>2 928 588</b>	<b>2 579 083</b>



### Balanse

Beløp i: NOK	Note	2023	2022
<b>Bankinnskudd, kontanter og lignende</b>			
Bankinnskudd, kontanter o.l.		4 821 160	4 521 580
<b>Sum bankinnskudd, kontanter og lignende</b>		<b>4 821 160</b>	<b>4 521 580</b>
<b>Sum omløpsmidler</b>		<b>7 836 309</b>	<b>7 171 051</b>
<b>SUM EIENDELER</b>		<b>7 951 309</b>	<b>7 226 051</b>
 <b>BALANSE - EGENKAPITAL OG GJELD</b>			
<b>Egenkapital</b>			
<b>Innskutt egenkapital</b>			
Aksjekapital	7	100 000	100 000
Beholdning av egne aksjer	7		
<b>Sum innskutt egenkapital</b>		<b>100 000</b>	<b>100 000</b>
<b>Opptjent egenkapital</b>			
Annen egenkapital	8	7 105 325	6 987 215
<b>Sum opptjent egenkapital</b>		<b>7 105 325</b>	<b>6 987 215</b>
<b>Sum egenkapital</b>	5	<b>7 205 325</b>	<b>7 087 215</b>
<b>Gjeld</b>			
<b>Langsiktig gjeld</b>			
Utsatt skatt	4	528	151
<b>Sum avsetninger for forpliktelser</b>		<b>528</b>	<b>151</b>
<b>Annen langsiktig gjeld</b>			
<b>Sum langsiktig gjeld</b>		<b>528</b>	<b>151</b>
<b>Kortsiktig gjeld</b>			
Leverandørgjeld		31 050	
Betalbar skatt	4	71 197	71 111
Skyldig offentlige avgifter		42 464	63 430
Utbytte		600 000	
Annen kortsiktig gjeld		745	4 145
<b>Sum kortsiktig gjeld</b>		<b>745 456</b>	<b>138 686</b>



## Balanse

<b>Beløp i: NOK</b>	<b>Note</b>	<b>2023</b>	<b>2022</b>
Sum gjeld		745 984	138 837
<b>SUM EGENKAPITAL OG GJELD</b>		<b>7 951 309</b>	<b>7 226 051</b>



## Brønnøysundregistrene

### ÅRSREGNSKAP FOR REGNSKAPSÅRET 2023 - GENERELL INFORMASJON

Journalnummer: 2024 673810

#### Enheten

Organisasjonsnummer: 967 998 176  
Organisasjonsform: Aksjeselskap  
Foretaksnavn: ODDVAR JOHANSEN INVEST AS  
Forretningsadresse: c/o STOP 33 AS  
St. Olavs plass 3  
0165 OSLO

#### Regnskapsår

Årsregnskapets periode: 01.01.2023 - 31.12.2023

#### Konsern

Morselskap i konsern: Nei

#### Regnskapsregler

Regler for små foretak benyttet: Ja  
Benyttet ved utarbeidelsen av  
årsregnskapet til selskapet: Regnskapslovens alminnelige regler

#### Årsregnskapet fastsatt av kompetent organ

Bekreftet av representant for selskapet: Johansen, Oddvar  
Dato for fastsettelse av årsregnskapet: 30.06.2024

#### Revisjon

Selskapet har besluttet at årsregnskapet  
ikke skal revideres: Ja  
Årsregnskapet er utarbeidet av ekstern  
autorisert regnskapsfører: Ja  
Ekstern autorisert regnskapsfører har i  
løpet av regnskapsåret bistått ved den  
løpende regnskapsføringen eller utført  
andre tjenester for selskapet enn å  
utarbeide årsregnskapet: Ja

#### Grunnlag for avgivelse

År 2023: Årsregnskap er elektronisk innlevert.  
År 2022: Tall er hentet fra elektronisk innlevert årsregnskap fra 2023.

*Det er ikke krav til at årsregnskapet m.v. som sendes til Regnskapsregisteret er undertegnet. Kontrollen på at dette er utført ligger hos revisor/enhetens øverste organ. Sikkerheten ivaretas ved at innsender har rolle/rettighet for innsending av årsregnskapet via Altinn, og ved at det bekreftes at årsregnskapet er fastsatt av kompetent organ.*

Brønnøysundregistrene, 25.07.2024

---

Brønnøysundregistrene  
Postadresse: Postboks 900, 8910 Brønnøysund  
Telefon: 75 00 75 00  
E-post: firmapost@brreg.no Internett: www.brreg.no  
Organisasjonsnummer: 974 760 673



Organisasjonsnr: 967 998 176  
ODDVAR JOHANSEN INVEST AS

## RESULTATREGNSKAP

<b>Beløp i: NOK</b>	<b>Note</b>	<b>2023</b>	<b>2022</b>
<b>RESULTATREGNSKAP</b>			
<b>Inntekter</b>			
Salgsinntekt		437 210	330 544
<b>Sum inntekter</b>		<b>437 210</b>	<b>330 544</b>
<b>Kostnader</b>			
Varekostnad		75 992	-48 642
Lønnskostnad	1	619	619
Avskrivning av driftsmidler og immaterielle eiendeler	2	12 000	
Annen driftskostnad		121 320	80 537
<b>Sum kostnader</b>		<b>209 931</b>	<b>32 514</b>
<b>Driftsresultat</b>		<b>227 279</b>	<b>298 030</b>
<b>Finansinntekter og finanskostnader</b>			
Inntekt på investering i datterselskap		100 000	
Annen renteinntekt		94 519	24 452
Annen finansinntekt	3	18 472	14 551
Verdiøkning markedsbaserte omløpsmidler		349 505	
<b>Sum finansinntekter</b>		<b>562 496</b>	<b>39 003</b>
Verdireduksjon markedsbaserte omløpsmidler			204 779
Annen rentekostnad		91	120
Annen finanskostnad	3		
<b>Sum finanskostnader</b>		<b>91</b>	<b>204 899</b>
<b>Netto finans</b>		<b>562 405</b>	<b>-165 896</b>
<b>Ordinært resultat før skattekostnad</b>		<b>789 684</b>	<b>132 134</b>
Skattekostnad på resultat	4	71 574	71 262
<b>Ordinært resultat etter skattekostnad</b>		<b>718 110</b>	<b>60 872</b>
<b>Årsresultat</b>	5	<b>718 110</b>	<b>60 872</b>
<b>Årsresultat etter minoritetsinteresser</b>		<b>718 110</b>	<b>60 872</b>
<b>Totalresultat</b>		<b>718 110</b>	<b>60 872</b>
<b>Overføringer og disponeringer</b>			



Ordinært utbytte	600 000	
Avsatt til annen egenkapital	118 110	60 872
<b>Sum overføringer og disponeringer</b>	<b>718 110</b>	<b>60 872</b>



Organisasjonsnr: 967 998 176  
ODDVAR JOHANSEN INVEST AS

## BALANSE

Beløp i: NOK	Note	2023	2022
<b>BALANSE - EIENDELER</b>			
<b>Anleggsmidler</b>			
<b>Immaterielle eiendeler</b>			
Utsatt skattefordel	4		
<b>Varige driftsmidler</b>			
Tomter, bygninger o.a. fast eiendom	2		
Maskiner og anlegg	2		
Skip og flytende installasjoner	2		
Driftsløsøre, inventar o. a. utstyr	2	60 000	
<b>Sum varige driftsmidler</b>	2	<b>60 000</b>	
<b>Finansielle anleggsmidler</b>			
Investering i datterselskap	6		
Investering i annet foretak i samme konsern	6		
Investeringer i tilknyttet selskap		55 000	55 000
<b>Sum finansielle anleggsmidler</b>		<b>55 000</b>	<b>55 000</b>
<b>Sum anleggsmidler</b>		<b>115 000</b>	<b>55 000</b>
<b>Omløpsmidler</b>			
<b>Varer</b>			
<b>Fordringer</b>			
Kundefordringer		74 664	58 000
Andre kortsiktige fordringer		11 896	12 388
<b>Sum fordringer</b>		<b>86 560</b>	<b>70 388</b>
<b>Investeringer</b>			
Aksjer og andeler i foretak i samme konsern	6		
Markedsbaserte aksjer	3	1 573 799	1 573 799
Markedsbaserte obligasjoner	3	1 059 257	988 473
Andre markedsbaserte finansielle instrumenter	3		
Andre finansielle instrumenter		295 533	16 812
<b>Sum investeringer</b>		<b>2 928 588</b>	<b>2 579 083</b>
<b>Bankinnskudd, kontanter og lignende</b>			
Bankinnskudd, kontanter o. l.		4 821 160	4 521 580



Sum bankinnskudd, kontanter og lignende		4 821 160	4 521 580
Sum omløpsmidler		7 836 309	7 171 051
<b>SUM EIENDELER</b>		<b>7 951 309</b>	<b>7 226 051</b>
<b>BALANSE - EGENKAPITAL OG GJELD</b>			
<b>Egenkapital</b>			
<b>Innskutt egenkapital</b>			
Aksjekapital	7	100 000	100 000
Beholdning av egne aksjer	7		
<b>Sum innskutt egenkapital</b>		<b>100 000</b>	<b>100 000</b>
<b>Opptjent egenkapital</b>			
Annen egenkapital	8	7 105 325	6 987 215
<b>Sum opptjent egenkapital</b>		<b>7 105 325</b>	<b>6 987 215</b>
<b>Sum egenkapital</b>	<b>5</b>	<b>7 205 325</b>	<b>7 087 215</b>
<b>Gjeld</b>			
<b>Langsiktig gjeld</b>			
Utsatt skatt	4	528	151
<b>Sum avsetninger for forpliktelse</b>		<b>528</b>	<b>151</b>
<b>Annen langsiktig gjeld</b>			
<b>Sum langsiktig gjeld</b>		<b>528</b>	<b>151</b>
<b>Kortsiktig gjeld</b>			
Leverandørgjeld		31 050	
Betalbar skatt	4	71 197	71 111
Skyldig offentlige avgifter		42 464	63 430
Utbytte		600 000	
Annen kortsiktig gjeld		745	4 145
<b>Sum kortsiktig gjeld</b>		<b>745 456</b>	<b>138 686</b>
<b>Sum gjeld</b>		<b>745 984</b>	<b>138 837</b>
<b>SUM EGENKAPITAL OG GJELD</b>		<b>7 951 309</b>	<b>7 226 051</b>



Organisasjonsnr: 967 998 176  
ODDVAR JOHANSEN INVEST AS

NOTEOPPLYSNINGER - SELSKAP - alle poster oppgitt i hele tall

## Note

Antall årsverk i regnskapsåret  
0.00

Sum Beløp

Balanseført verdi 31.12. Varige driftsmidler Immaterielle eiend.

## Konsernregnskap

Morselskapet sitt navn

Forretningskontor for morselskapet

## Begrunnelse for at datterselskap er utelatt fra konsolideringen

Samlet beløp - tilknyttet selskap Årets Fjorårets

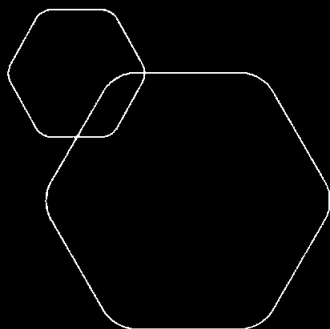
Samlet beløp - foretak i samme konsern Årets Fjorårets

Samlet beløp - foretak i samme konsern Årets Fjorårets

Samlet beløp - felles kontrollert virksomhet Årets Fjorårets

Pantstillelse Beløp

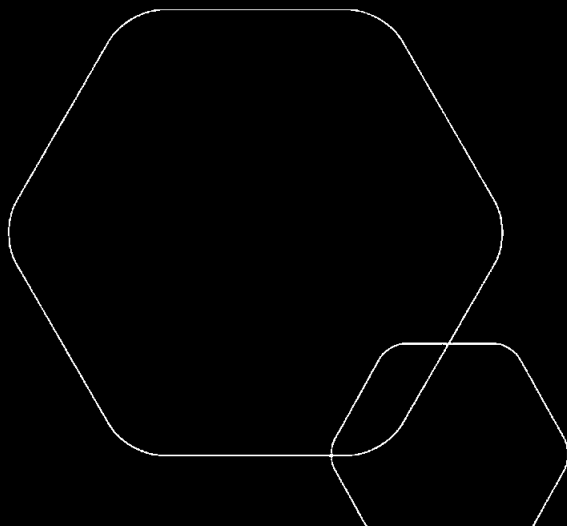
Beholdning av egne aksjer Antall Pålydende Andel av aksjek.



# Årsregnskap 2023

## Oddvar Johansen Invest AS

Resultatregnskap  
Balanse  
Noter til regnskapet



Org.nr.: 967 998 176



## RESULTATREGNSKAP

ODDVAR JOHANSEN INVEST AS

DRIFTSINNEKTER OG DRIFTSKOSTNADER	Note	2023	2022
Salgsinntekt		437 210	330 544
<b>Sum driftsinntekter</b>		<b>437 210</b>	<b>330 544</b>
Varekostnad		75 992	-48 642
Lønnskostnad	1	619	619
Avskrivning av driftsmidler og immaterielle eiendeler	2	12 000	0
Annen driftskostnad		121 320	80 537
<b>Sum driftskostnader</b>		<b>209 931</b>	<b>32 514</b>
<b>Driftsresultat</b>		<b>227 279</b>	<b>298 030</b>
<b>FINANSINNEKTER OG FINANSKOSTNADER</b>			
Inntekt på investering i datterselskap		100 000	0
Annen renteinntekt		94 519	24 452
Annen finansinntekt	3	18 472	14 551
Verdøkning markedsbaserte omløpsmidler		349 505	0
Verdireduksjon markedsbaserte omløpsmidler		0	204 779
Annen rentekostnad		91	120
<b>Resultat av finansposter</b>		<b>562 405</b>	<b>-165 896</b>
Resultat før skattekostnad		789 684	132 134
Skattekostnad på resultat	4	71 574	71 262
<b>Årsresultat</b>	5	<b>718 110</b>	<b>60 872</b>
<b>OVERFØRINGER</b>			
Avsatt til utbytte		600 000	0
Avsatt til annen egenkapital		118 110	60 872
<b>Sum overføringer</b>		<b>718 110</b>	<b>60 872</b>

ODDVAR JOHANSEN INVEST AS

SIDE 2



### BALANSE

#### ODDVAR JOHANSEN INVEST AS

EIENDELER	Note	2023	2022
<b>ANLEGGSMIDLER</b>			
<b>IMMATERIELLE EIENDELER</b>			
<b>VARIGE DRIFTSMIDLER</b>			
Driftsløsøre, inventar o.a. utstyr	2	60 000	0
<b>Sum varige driftsmidler</b>	<b>2</b>	<b>60 000</b>	<b>0</b>
<b>FINANSIELLE ANLEGGSMIDLER</b>			
Investeringer i tilknyttet selskap		55 000	55 000
<b>Sum finansielle anleggsmidler</b>		<b>55 000</b>	<b>55 000</b>
<b>Sum anleggsmidler</b>		<b>115 000</b>	<b>55 000</b>
<b>OMLØPSMIDLER</b>			
<b>FORDRINGER</b>			
Kundefordringer		74 664	58 000
Andre kortsiktige fordringer		11 896	12 388
<b>Sum fordringer</b>		<b>86 560</b>	<b>70 388</b>
<b>INVESTERINGER</b>			
Markedsbaserte aksjer	3	1 573 799	1 573 799
Markedsbaserte obligasjoner	3	1 059 257	988 473
Andre finansielle instrumenter		295 533	16 812
<b>Sum investeringer</b>		<b>2 928 588</b>	<b>2 579 083</b>
Bankinnskudd, kontanter o.l.		4 821 160	4 521 580
<b>Sum omløpsmidler</b>		<b>7 836 309</b>	<b>7 171 051</b>
<b>Sum eiendeler</b>		<b>7 951 309</b>	<b>7 226 051</b>




**BALANSE**

**ODDVAR JOHANSEN INVEST AS**

EGENKAPITAL OG GJELD	Note	2023	2022
<b>EGENKAPITAL</b>			
<b>INNSKUTT EGENKAPITAL</b>			
Aksjekapital	7	100 000	100 000
<b>Sum innskutt egenkapital</b>		<b>100 000</b>	<b>100 000</b>
<b>OPPTJENT EGENKAPITAL</b>			
Annen egenkapital	8	7 705 325	6 987 215
<b>Sum opptjent egenkapital</b>		<b>7 705 325</b>	<b>6 987 215</b>
<b>Sum egenkapital</b>	5	<b>7 805 325</b>	<b>7 087 215</b>
<b>GJELD</b>			
<b>AVSETNING FOR FORPLIKTELSE</b>			
Utsatt skatt	4	528	151
<b>Sum avsetning for forpliktelser</b>		<b>528</b>	<b>151</b>
<b>ANNEN LANGSIKTIG GJELD</b>			
<b>KORTSIKTIG GJELD</b>			
Leverandørgjeld		31 050	0
Betalbar skatt	4	71 197	71 111
Skyldig offentlige avgifter		42 464	63 430
Annen kortsiktig gjeld		745	4 145
<b>Sum kortsiktig gjeld</b>		<b>145 456</b>	<b>138 686</b>
<b>Sum gjeld</b>		<b>145 984</b>	<b>138 837</b>
<b>Sum egenkapital og gjeld</b>		<b>7 951 309</b>	<b>7 226 051</b>

Oslo

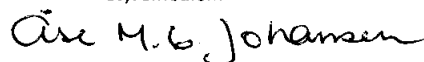
Styret i Oddvar Johansen Invest AS

  
Johansen, Oddvar  
styreleder

  
Johansen, Jannicke Margrete  
styremedlem

Johansen, Åse Margrethe Grasmo  
styremedlem

  
Johansen, Thomas Grasmo  
styremedlem





## **Regnskapsprinsipper**

Årsregnskapet er satt opp i samsvar med regnskapsloven og NRS 8 - God regnskapsskikk for små foretak.

### **SKATT**

Skattekostnaden i resultatregnskapet omfatter både periodens betalbare skatt og endring i utsatt skatt. Utsatt skatt er beregnet med 22 % på grunnlag av de midlertidige forskjeller som eksisterer mellom regnskapsmessige og skattemessige verdier, samt ligningsmessig underskudd til fremføring ved utgangen av regnskapsåret. Skatteøkende og skattereduserende midlertidige forskjeller som reverserer eller kan reverseres i samme periode er utlignet og nettoført.

### **KLASSIFISERING OG VURDERING AV ANLEGGSMIDLER**

Anleggsmidler omfatter eiendeler bestemt til varig eie og bruk. Anleggsmidler er vurdert til anskaffelseskost. Varige driftsmidler balanseføres og avskrives over driftsmidlets økonomiske levetid. .

### **KLASSIFISERING OG VURDERING AV OMLØPSMIDLER**

Omløpsmidler og kortsiktig gjeld omfatter normalt poster som forfaller til betaling innen ett år etter balansedagen, samt poster som knytter seg til varekretsløpet. Omløpsmidler vurderes til laveste verdi av anskaffelseskost og virkelig verdi.

### **AKSJER I DATTERSELSKAP**

Datterselskap vurderes etter kostmetoden i selskapsregnskapet. Investeringen er vurdert til anskaffelseskost for aksjene med mindre nedskrivning har vært nødvendig. Det er foretatt nedskrivning til virkelig verdi når verdifall skyldes årsaker som ikke kan forventes å være forbigående og det må anses nødvendig etter god regnskapsskikk. Nedskrivninger er reversert når grunnlaget for nedskrivning ikke lenger er til stede.

Utbytte, konsernbidrag og andre utdelinger fra datterselskap er inntektsført samme år som det er avsatt i givers regnskap. Overstiger utbytte / konsernbidraget andelen av opptjent resultat etter anskaffelsestidspunktet, representerer den overskytende del tilbakebetaling av investert kapital, og utdelingene er fratrukket investeringens verdi i balansen til morselskapet.

### **FORDRINGER**

Kundefordringer og andre fordringer oppføres til pålydende etter fradrag for avsetning til forventet tap. Avsetning til tap gjøres på grunnlag av en individuell vurdering av de enkelte fordringene.



## Note 1 Lønnskostnader og antall årsverk

### LØNNSKOSTNADER

	2023	2022
Arbeidsgiveravgift	619	619
<b>Sum</b>	<b>619</b>	<b>619</b>

Selskapet har i 2023 sysselsatt 0 årsverk.

## Note 2 Anleggsmidler

	Driftsløsøre, inventar ol.	Sum
+ Tilgang kjøpte driftsmidler	72 000	72 000
= <b>Anskaffelseskost 31.12.23</b>	<b>72 000</b>	<b>72 000</b>
Akkumulerte avskrivninger 31.12.23	12 000	12 000
= <b>Bokført verdi 31.12.23</b>	<b>60 000</b>	<b>60 000</b>
Årets ordinære avskrivninger	12 000	12 000
Økonomisk levetid	5 år	

## Note 3 Markedsbaserte verdipapirer

	Anskaffelses kost	Balanseført verdi
Omløpsmidler	2 637 529	2 928 588

## Note 4 Skatt

Årets skattekostnad	2023	2022
Resultatført skatt på ordinært resultat:		
Betalbar skatt	71 197	71 111
Endring i utsatt skattefordel	377	151
<b>Skattekostnad ordinært resultat</b>	<b>71 574</b>	<b>71 262</b>
Skattepliktig inntekt:		
Resultat før skatt	789 684	132 134
Permanente forskjeller	-464 348	191 783
Endring i midlertidige forskjeller	-1 714	-686
<b>Skattepliktig inntekt</b>	<b>323 622</b>	<b>323 231</b>
Betalbar skatt i balansen:		
Betalbar skatt på årets resultat	71 197	71 111
<b>Sum betalbar skatt i balansen</b>	<b>71 197</b>	<b>71 111</b>



Skatteeffekten av midlertidige forskjeller som har gitt opphav til utsatt skatt og utsatte skattefordeler, spesifisert på typer av midlertidige forskjeller

	2023	2022	Endring
Varige driftsmidler	2 400	0	-2 400
Fordringer	0	686	686
<b>Sum</b>	<b>2 400</b>	<b>686</b>	<b>-1 714</b>
<b>Grunnlag for utsatt skatt</b>	<b>2 400</b>	<b>686</b>	<b>-1 714</b>
<b>Utsatt skatt (22 %)</b>	<b>528</b>	<b>151</b>	<b>-377</b>

#### Note 5 Egenkapital

	Aksjekapital	Overkurs	Annen Innskutt egenkapital	Annen egenkapital	Sum egenkapital
Pr. 31.12.2022	100 000	0	0	6 987 215	7 087 215
Årets resultat				718 110	718 110
Utbytte				-600 000	-600 000
<b>Pr 31.12.2023</b>	<b>100 000</b>	<b>0</b>	<b>0</b>	<b>7 105 325</b>	<b>7 205 325</b>

#### Note 6 Datterselskap, TS og FKV

	Kontor-kommune	Eier-andel	Anskaffelses kost	Andel egenkapital	Andel resultat
<b>DS/FKV/TS</b>					
Stop 33 AS	Oslo	50,0%	55 000	2 040 805	181 833
<b>Sum</b>			<b>55 000</b>	<b>2 040 805</b>	<b>181 833</b>

#### Note 7 Aksjonærer

##### AKSJEKAPITALEN I ODDVAR JOHANSEN INVEST AS PR. 31.12 BESTÅR AV FØLGENDE AKSJEKLASSER:

	Antall	Pålydende	Bokført
A-aksjer	400	100,0	40 000
B-aksjer	600	100,0	60 000
<b>Sum</b>	<b>1 000</b>		<b>100 000</b>

##### EIERSTRUKTUR

De største aksjonærene i % pr. 31.12 var:

	A-aksjer	B-aksjer	Sum	Eierandel	Stemmeandel
Johansen, Oddvar	400	200	600	60,0	60,0
Johansen, Jannicke Margrete		180	180	18,0	18,0
Johansen, Thomas Grasmo		180	180	18,0	18,0
Johansen, Åse Margrethe Grasmo		40	40	4,0	4,0
<b>Totalt antall aksjer</b>	<b>400</b>	<b>600</b>	<b>1 000</b>	<b>100,0</b>	<b>100,0</b>

**AKSJER EIET AV MEDLEMMER I STYRET OG DAGLIG LEDER:**

<b>Navn</b>	<b>Verv</b>	<b>A-aksjer</b>	<b>B-aksjer</b>	<b>Sum</b>
Johansen, Jannicke Margrete	styremedlem	0	180	180
Johansen, Åse Margrethe Grasmø	styremedlem	0	40	40
Johansen, Thomas Grasmø	styremedlem	0	180	180
Johansen, Oddvar	styreleder	400	200	600
<b>Totalt antall aksjer</b>		<b>400</b>	<b>600</b>	<b>1 000</b>

**Note 8 Fortsatt drift**

Resultatet for 2023 viser et overskudd på kr. 718 110 etter skatt, mot kr. 60 872 i 2022. Soliditeten og likviditeten er fortsatt god og det er ikke noe som indikerer at driften ikke kan fortsette. Styret vurderer at forutsetningene for fortsatt drift er til stede og legger det til grunn for sin virksomhet.



# Årsregnskap 2023

## Oddvar Johansen Invest AS

Resultatregnskap  
Balanse  
Noter til regnskapet



Org.nr.: 967 998 176



## RESULTATREGNSKAP

### ODDVAR JOHANSEN INVEST AS

DRIFTSINNEKTER OG DRIFTSKOSTNADER	Note	2023	2022
Salgsinntekt		437 210	330 544
<b>Sum driftsinntekter</b>		<b>437 210</b>	<b>330 544</b>
Varekostnad		75 992	-48 642
Lønnskostnad	1	619	619
Avskrivning av driftsmidler og immaterielle eiendeler	2	12 000	0
Annen driftskostnad		121 320	80 537
<b>Sum driftskostnader</b>		<b>209 931</b>	<b>32 514</b>
<b>Driftsresultat</b>		<b>227 279</b>	<b>298 030</b>
<b>FINANSINNEKTER OG FINANSKOSTNADER</b>			
Inntekt på investering i datterselskap		100 000	0
Annen renteinntekt		94 519	24 452
Annen finansinntekt	3	18 472	14 551
Verdiøkning markedsbaserte omløpsmidler		349 505	0
Verdireduksjon markedsbaserte omløpsmidler		0	204 779
Annen rentekostnad		91	120
<b>Resultat av finansposter</b>		<b>562 405</b>	<b>-165 896</b>
Resultat før skattekostnad		789 684	132 134
Skattekostnad på resultat	4	71 574	71 262
<b>Årsresultat</b>	5	<b>718 110</b>	<b>60 872</b>
<b>OVERFØRINGER</b>			
Avsatt til utbytte		600 000	0
Avsatt til annen egenkapital		118 110	60 872
<b>Sum overføringer</b>		<b>718 110</b>	<b>60 872</b>



### BALANSE

#### ODDVAR JOHANSEN INVEST AS

EIENDELER	Note	2023	2022
<b>ANLEGGSMIDLER</b>			
<b>IMMATERIELLE EIENDELER</b>			
<b>VARIGE DRIFTSMIDLER</b>			
Driftsløsøre, inventar o.a. utstyr	2	60 000	0
<b>Sum varige driftsmidler</b>	<b>2</b>	<b>60 000</b>	<b>0</b>
<b>FINANSIELLE ANLEGGSMIDLER</b>			
Investeringer i tilknyttet selskap		55 000	55 000
<b>Sum finansielle anleggsmidler</b>		<b>55 000</b>	<b>55 000</b>
<b>Sum anleggsmidler</b>		<b>115 000</b>	<b>55 000</b>
<b>OMLØPSMIDLER</b>			
<b>FORDRINGER</b>			
Kundefordringer		74 664	58 000
Andre kortsiktige fordringer		11 896	12 388
<b>Sum fordringer</b>		<b>86 560</b>	<b>70 388</b>
<b>INVESTERINGER</b>			
Markedsbaserte aksjer	3	1 573 799	1 573 799
Markedsbaserte obligasjoner	3	1 059 257	988 473
Andre finansielle instrumenter		295 533	16 812
<b>Sum investeringer</b>		<b>2 928 588</b>	<b>2 579 083</b>
Bankinnskudd, kontanter o.l.		4 821 160	4 521 580
<b>Sum omløpsmidler</b>		<b>7 836 309</b>	<b>7 171 051</b>
<b>Sum eiendeler</b>		<b>7 951 309</b>	<b>7 226 051</b>



## BALANSE

### ODDVAR JOHANSEN INVEST AS

EGENKAPITAL OG GJELD	Note	2023	2022
<b>EGENKAPITAL</b>			
<b>INNSKUTT EGENKAPITAL</b>			
Aksjekapital	7	100 000	100 000
<b>Sum innskutt egenkapital</b>		<b>100 000</b>	<b>100 000</b>
<b>OPPTJENT EGENKAPITAL</b>			
Annen egenkapital	8	7 105 325	6 987 215
<b>Sum opptjent egenkapital</b>		<b>7 105 325</b>	<b>6 987 215</b>
<b>Sum egenkapital</b>	<b>5</b>	<b>7 205 325</b>	<b>7 087 215</b>
<b>GJELD</b>			
<b>AVSETNING FOR FORPLIKTELSE</b>			
Utsatt skatt	4	528	151
<b>Sum avsetning for forpliktelser</b>		<b>528</b>	<b>151</b>
<b>ANNEN LANGSIKTIG GJELD</b>			
<b>KORTSIKTIG GJELD</b>			
Leverandørgjeld		31 050	0
Betalbar skatt	4	71 197	71 111
Skyldig offentlige avgifter		42 464	63 430
Utbytte		600 000	0
Annen kortsiktig gjeld		745	4 145
<b>Sum kortsiktig gjeld</b>		<b>745 456</b>	<b>138 686</b>
<b>Sum gjeld</b>		<b>745 984</b>	<b>138 837</b>
<b>Sum egenkapital og gjeld</b>		<b>7 951 309</b>	<b>7 226 051</b>

Oslo, 30.06.2024

Styret i Oddvar Johansen Invest AS

\_\_\_\_\_  
Johansen, Oddvar  
styreleder

\_\_\_\_\_  
Johansen, Jannicke Margrete  
styremedlem

\_\_\_\_\_  
Johansen, Åse Margrethe Grasmø  
styremedlem

\_\_\_\_\_  
Johansen, Thomas Grasmø  
styremedlem



## **Regnskapsprinsipper**

Årsregnskapet er satt opp i samsvar med regnskapsloven og NRS 8 - God regnskapsskikk for små foretak.

### **SKATT**

Skattekostnaden i resultatregnskapet omfatter både periodens betalbare skatt og endring i utsatt skatt. Utsatt skatt er beregnet med 22 % på grunnlag av de midlertidige forskjeller som eksisterer mellom regnskapsmessige og skattemessige verdier, samt ligningsmessig underskudd til fremføring ved utgangen av regnskapsåret. Skatteøkende og skattereduserende midlertidige forskjeller som reverserer eller kan reverseres i samme periode er utlignet og nettoført.

### **KLASSIFISERING OG VURDERING AV ANLEGGSMIDLER**

Anleggsmidler omfatter eiendeler bestemt til varig eie og bruk. Anleggsmidler er vurdert til anskaffelseskost. Varige driftsmidler balanseføres og avskrives over driftsmidlets økonomiske levetid. .

### **KLASSIFISERING OG VURDERING AV OMLØPSMIDLER**

Omløpsmidler og kortsiktig gjeld omfatter normalt poster som forfaller til betaling innen ett år etter balansedagen, samt poster som knytter seg til varekretsløpet. Omløpsmidler vurderes til laveste verdi av anskaffelseskost og virkelig verdi.

### **AKSJER I DATTERSELSKAP**

Datterselskap vurderes etter kostmetoden i selskapsregnskapet. Investeringen er vurdert til anskaffelseskost for aksjene med mindre nedskrivning har vært nødvendig. Det er foretatt nedskrivning til virkelig verdi når verdifall skyldes årsaker som ikke kan forventes å være forbigående og det må anses nødvendig etter god regnskapsskikk. Nedskrivninger er reversert når grunnlaget for nedskrivning ikke lenger er til stede.

Utbytte, konsernbidrag og andre utdelinger fra datterselskap er inntektsført samme år som det er avsatt i givers regnskap. Overstiger utbytte / konsernbidraget andelen av opptjent resultat etter anskaffelsestidspunktet, representerer den overskytende del tilbakebetaling av investert kapital, og utdelingene er fratrukket investeringens verdi i balansen til morselskapet.

### **FORDRINGER**

Kundefordringer og andre fordringer oppføres til pålydende etter fradrag for avsetning til forventet tap. Avsetning til tap gjøres på grunnlag av en individuell vurdering av de enkelte fordringene.



## Note 1 Lønnskostnader og antall årsverk

### LØNNSKOSTNADER

	2023	2022
Arbeidsgiveravgift	619	619
<b>Sum</b>	<b>619</b>	<b>619</b>

Selskapet har i 2023 sysselsatt 0 årsverk.

## Note 2 Anleggsmidler

	Driftsløse, inventar ol.	Sum
+ Tilgang kjøpte driftsmidler	72 000	72 000
= <b>Anskaffelseskost 31.12.23</b>	<b>72 000</b>	<b>72 000</b>
Akkumulerte avskrivninger 31.12.23	12 000	12 000
= <b>Bokført verdi 31.12.23</b>	<b>60 000</b>	<b>60 000</b>
Årets ordinære avskrivninger	12 000	12 000
Økonomisk levetid	5 år	

## Note 3 Markedsbaserte verdipapirer

	Anskaffelses kost	Balanseført verdi
Omløpsmidler	2 637 529	2 928 588

## Note 4 Skatt

Årets skattekostnad	2023	2022
Resultatført skatt på ordinært resultat:		
Betalbar skatt	71 197	71 111
Endring i utsatt skattefordel	377	151
<b>Skattekostnad ordinært resultat</b>	<b>71 574</b>	<b>71 262</b>
Skattepliktig inntekt:		
Resultat før skatt	789 684	132 134
Permanente forskjeller	-464 348	191 783
Endring i midlertidige forskjeller	-1 714	-686
<b>Skattepliktig inntekt</b>	<b>323 622</b>	<b>323 231</b>
Betalbar skatt i balansen:		
Betalbar skatt på årets resultat	71 197	71 111
<b>Sum betalbar skatt i balansen</b>	<b>71 197</b>	<b>71 111</b>



Skatteeffekten av midlertidige forskjeller som har gitt opphav til utsatt skatt og utsatte skattefordeler, spesifisert på typer av midlertidige forskjeller

	2023	2022	Endring
Varige driftsmidler	2 400	0	-2 400
Fordringer	0	686	686
<b>Sum</b>	<b>2 400</b>	<b>686</b>	<b>-1 714</b>
<b>Grunnlag for utsatt skatt</b>	<b>2 400</b>	<b>686</b>	<b>-1 714</b>
<b>Utsatt skatt (22 %)</b>	<b>528</b>	<b>151</b>	<b>-377</b>

## Note 5 Egenkapital

	Aksjekapital	Overkurs	Annen Innskutt egenkapital	Annen egenkapital	Sum egenkapital
Pr. 31.12.2022	100 000	0	0	6 987 215	7 087 215
Årets resultat				718 110	718 110
Utbytte				-600 000	-600 000
<b>Pr 31.12.2023</b>	<b>100 000</b>	<b>0</b>	<b>0</b>	<b>7 105 325</b>	<b>7 205 325</b>

## Note 6 Datterselskap, TS og FKV

	Kontor-kommune	Eierandel	Anskaffelses kost	Andel egenkapital	Andel resultat
<b>DS/FKV/TS</b>					
Stop 33 AS	Oslo	50,0%	55 000	2 040 805	181 833
<b>Sum</b>			<b>55 000</b>	<b>2 040 805</b>	<b>181 833</b>

## Note 7 Aksjonærer

### AKSJEKAPITALEN I ODDVAR JOHANSEN INVEST AS PR. 31.12 BESTÅR AV FØLGENDE AKSJEKLASSER:

	Antall	Pålydende	Bokført
A-aksjer	400	100,0	40 000
B-aksjer	600	100,0	60 000
<b>Sum</b>	<b>1 000</b>		<b>100 000</b>

### EIERSTRUKTUR

De største aksjonærene i % pr. 31.12 var:

	A-aksjer	B-aksjer	Sum	Eierandel	Stemmeandel
Johansen, Oddvar	400	200	600	60,0	60,0
Johansen, Jannicke Margrete		180	180	18,0	18,0
Johansen, Thomas Grasmo		180	180	18,0	18,0
Johansen, Åse Margrethe Grasmo		40	40	4,0	4,0
<b>Totalt antall aksjer</b>	<b>400</b>	<b>600</b>	<b>1 000</b>	<b>100,0</b>	<b>100,0</b>

**AKSJER EIET AV MEDLEMMER I STYRET OG DAGLIG LEDER:**

<b>Navn</b>	<b>Verv</b>	<b>A-aksjer</b>	<b>B-aksjer</b>	<b>Sum</b>
Johansen, Jannicke Margrete	styremedlem	0	180	180
Johansen, Åse Margrethe Grasmø	styremedlem	0	40	40
Johansen, Thomas Grasmø	styremedlem	0	180	180
Johansen, Oddvar	styreleder	400	200	600
<b>Totalt antall aksjer</b>		<b>400</b>	<b>600</b>	<b>1 000</b>

**Note 8 Fortsatt drift**

Resultatet for 2023 viser et overskudd på kr. 718 110 etter skatt, mot kr. 60 872 i 2022. Soliditeten og likviditeten er fortsatt god og det er ikke noe som indikerer at driften ikke kan fortsette. Styret vurderer at forutsetningene for fortsatt drift er til stede og legger det til grunn for sin virksomhet.