



ÅRSREGNSKAPET FOR REGNSKAPSÅRET 2024 - GENERELL INFORMASJON

Enheten

Organisasjonsnummer: 988 657 719
Organisasjonsform: Aksjeselskap
Foretaksnavn: EIKELY INVEST AS
Forretningsadresse: Spireavegen 15
5535 HAUGESUND

Regnskapsår

Årsregnskapets periode: 01.01.2024 - 31.12.2024

Konsern

Morselskap i konsern: Nei

Regnskapsregler

Regler for små foretak benyttet: Ja
Benyttet ved utarbeidelsen av årsregnskapet til selskapet: Regnskapslovens alminnelige regler

Årsregnskapet fastsatt av kompetent organ

Bekreftet av representant for selskapet: Hagland Finans AS
Dato for fastsettelse av årsregnskapet: 25.03.2025

Grunnlag for avgivelse

År 2024: Årsregnskapet er elektronisk innlevert
År 2023: Tall er hentet fra elektronisk innlevert årsregnskap fra 2024

Det er ikke krav til at årsregnskapet m.v. som sendes til Regnskapsregisteret er undertegnet. Kontrollen på at dette er utført ligger hos revisor/enhetens øverste organ. Sikkerheten ivaretas ved at innsender har rolle/rettighet for innsending av årsregnskapet via Altinn, og ved at det bekreftes at årsregnskapet er fastsatt av kompetent organ.

Brønnøysundregistrene, 27.05.2025



Resultatregnskap

Beløp i: NOK	Note	2024	2023
RESULTATREGNSKAP			
Inntekter			
Salgsinntekt		1 350 957	1 203 675
Sum inntekter		1 350 957	1 203 675
Kostnader			
Lønnskostnad	1	837 248	208 061
Avskrivning av driftsmidler og immaterielle eiendeler			15 970
Annen driftskostnad		400 773	381 979
Sum kostnader		1 238 021	606 010
Driftsresultat		112 936	597 665
Annen rentekostnad		19 928	22 044
Annen finanskostnad		535	
Sum finanskostnader		20 463	22 044
Netto finans		-20 463	-22 044
Resultat før skattekostnad		92 473	575 621
Skattekostnad på resultat			
Årsresultat	2, 3	92 473	575 621
Årsresultat etter minoritetsinteresser		92 473	575 621
Totalresultat		92 473	575 621
Overføringer og disponeringer			
Udekket tap			561 345
Avsatt til annen egenkapital		92 473	14 276
Sum overføringer og disponeringer		92 473	575 621



Balanse

Beløp i: NOK	Note	2024	2023
BALANSE - EIENDELER			
Anleggsmidler			
Immaterielle eiendeler			
Varige driftsmidler			
Driftsløsøre, inventar o.a. utstyr			214 030
Sum varige driftsmidler			214 030
Sum anleggsmidler		0	214 030
Omløpsmidler			
Varer			
Fordringer			
Kundefordringer		193 167	107 227
Andre kortsiktige fordringer			5 774
Sum fordringer		193 167	113 000
Bankinnskudd, kontanter og lignende			
Bankinnskudd, kontanter o.l.		385 532	109 433
Sum bankinnskudd, kontanter og lignende		385 532	109 433
Sum omløpsmidler		578 699	222 433
SUM EIENDELER		578 699	436 463
BALANSE - EGENKAPITAL OG GJELD			
Egenkapital			
Innskutt egenkapital			
Aksjekapital		100 000	100 000
Sum innskutt egenkapital	4	100 000	100 000
Opptjent egenkapital			
Annen egenkapital		106 749	14 276



Balanse

Beløp i: NOK	Note	2024	2023
Sum opptjent egenkapital		106 749	14 276
Sum egenkapital	3	206 749	114 276
Gjeld			
Langsiktig gjeld			
Annen langsiktig gjeld			
Gjeld til kredittinstitusjoner			147 820
Sum annen langsiktig gjeld			147 820
Sum langsiktig gjeld		0	147 820
Kortsiktig gjeld			
Leverandørgjeld		3 282	12 813
Skyldig offentlige avgifter		194 176	66 004
Annen kortsiktig gjeld		174 492	95 550
Sum kortsiktig gjeld		371 950	174 367
Sum gjeld		371 950	322 187
SUM EGENKAPITAL OG GJELD		578 699	436 463



Brønnøysundregistrene

ÅRSREGNSKAP FOR REGNSKAPSÅRET 2024 - GENERELL INFORMASJON

Journalnummer: 2025 465950

Enheten

Organisasjonsnummer: 988 657 719
Organisasjonsform: Aksjeselskap
Foretaksnavn: EIKELY INVEST AS
Forretningsadresse: Spireavegen 15
5535 HAUGESUND

Regnskapsår

Årsregnskapets periode: 01.01.2024 - 31.12.2024

Konsern

Morselskap i konsern: Nei

Regnskapsregler

Regler for små foretak benyttet: Ja
Benyttet ved utarbeidelsen av
årsregnskapet til selskapet: Regnskapslovens alminnelige regler

Årsregnskapet fastsatt av kompetent organ

Bekreftet av representant for selskapet: Hagland Finans AS
Dato for fastsettelse av årsregnskapet: 25.03.2025

Revisjon

Selskapet har besluttet at årsregnskapet
ikke skal revideres: Ja
Årsregnskapet er utarbeidet av ekstern
autorisert regnskapsfører: Ja
Ekstern autorisert regnskapsfører har i
løpet av regnskapsåret bistått ved den
løpende regnskapsføringen eller utført
andre tjenester for selskapet enn å
utarbeide årsregnskapet: Ja

Grunnlag for avgivelse

År 2024: Årsregnskap er elektronisk innlevert.
År 2023: Tall er hentet fra elektronisk innlevert årsregnskap fra 2024.

Det er ikke krav til at årsregnskapet m.v. som sendes til Regnskapsregisteret er undertegnet. Kontrollen på at dette er utført ligger hos revisor/enhetens øverste organ. Sikkerheten ivaretas ved at innsender har rolle/rettighet for innsending av årsregnskapet via Altinn, og ved at det bekreftes at årsregnskapet er fastsatt av kompetent organ.

Brønnøysundregistrene, 26.05.2025

Brønnøysundregistrene
Postadresse: Postboks 900, 8910 Brønnøysund
Telefon: 75 00 75 00
E-post: firmapost@brreg.no Internett: www.brreg.no
Organisasjonsnummer: 974 760 673



Organisasjonsnr: 988 657 719
EIKELY INVEST AS

RESULTATREGNSKAP

Beløp i: NOK	Note	2024	2023
RESULTATREGNSKAP			
Inntekter			
Salgsinntekt		1 350 957	1 203 675
Sum inntekter		1 350 957	1 203 675
Kostnader			
Lønnskostnad	1	837 248	208 061
Avskrivning av driftsmidler og immaterielle eiendeler			15 970
Annen driftskostnad		400 773	381 979
Sum kostnader		1 238 021	606 010
Driftsresultat		112 936	597 665
Annen rentekostnad		19 928	22 044
Annen finanskostnad		535	
Sum finanskostnader		20 463	22 044
Netto finans		-20 463	-22 044
Resultat før skattekostnad		92 473	575 621
Skattekostnad på resultat			
Årsresultat	2, 3	92 473	575 621
Årsresultat etter minoritetsinteresser		92 473	575 621
Totalresultat		92 473	575 621
Overføringer og disponeringer			
Udekket tap			561 345
Avsatt til annen egenkapital		92 473	14 276
Sum overføringer og disponeringer		92 473	575 621



Gjeld til		
kredittinstitusjoner		147 820
Sum annen langsiktig gjeld		147 820
Sum langsiktig gjeld	0	147 820
Kortsiktig gjeld		
Leverandørgjeld	3 282	12 813
Skyldig offentlige avgifter	194 176	66 004
Annen kortsiktig gjeld	174 492	95 550
Sum kortsiktig gjeld	371 950	174 367
Sum gjeld	371 950	322 187
SUM EGENKAPITAL OG GJELD	578 699	436 463



Organisasjonsnr: 988 657 719
EIKELY INVEST AS

NOTEOPPLYSNINGER - SELSKAP - alle poster oppgitt i hele tall

Note

1

Antall årsverk i regnskapsåret

1.00

Sum Beløp

Balanseført verdi 31.12. Varige driftsmidler Immaterielle eiend.

Konsernregnskap

Morselskapet sitt navn

Forretningskontor for morselskapet

Begrunnelse for at datterselskap er utelatt fra konsolideringen

Samlet beløp - tilknyttet selskap Årets Fjorårets


Samlet beløp - foretak i samme konsern Årets Fjorårets

Samlet beløp - foretak i samme konsern Årets Fjorårets

Samlet beløp - felles kontrollert virksomhet Årets Fjorårets

Pantstillelse Beløp

Beholdning av egne aksjer Antall Pålydende Andel av aksjek.



Årsregnskap

2024

Eikely Invest AS

Org.nr.: 988 657 719

RESULTATREGNSKAP

BALANSE

NOTER TIL REGNSKAPET

Utarbeidet av:

Hagland Finans AS

Sjøfartsbygget, Smedasundet 97, Haugesund


Postboks 98, 5501 Haugesund

Tlf.: +47 52 70 12 00

E-mail: finans@hagland.com

Web: hagland.com






Svein Lillesund
2025-03-25

RESULTATREGNSKAP

EIKELY INVEST AS

DRIFTSINNEKTER OG DRIFTSKOSTNADER	Note	2024	2023
Salgsinntekt		1 350 957	1 203 675
Sum driftsinntekter		1 350 957	1 203 675
Lønnskostnad	1	837 248	208 061
Avskrivning av driftsmidler og immaterielle eiendeler		0	15 970
Annen driftskostnad		400 773	381 979
Sum driftskostnader		1 238 021	606 010
Driftsresultat		112 936	597 665
FINANSINNEKTER OG FINANSKOSTNADER			
Annen rentekostnad		19 928	22 044
Annen finanskostnad		535	0
Resultat av finansposter		-20 463	-22 044
Resultat før skattekostnad		92 473	575 621
Skattekostnad på resultat		0	0
Resultat		92 473	575 621
EKSTRAORDINÆRE INNTEKTER OG KOSTNADER			
Årsresultat	2, 3	92 473	575 621
OVERFØRINGER			
Avsatt til annen egenkapital		92 473	14 276
Overført til udekket tap		0	-561 345
Sum overføringer		92 473	575 621



BankID Signing
Svein Lillesund
2025-03-25


BALANSE

EIKELY INVEST AS

EIENDELER	Note	2024	2023
ANLEGGSMIDLER			
IMMATERIELLE EIENDELER			
VARIGE DRIFTSMIDLER			
Driftsløsøre, inventar o.a. utstyr		0	214 030
Sum varige driftsmidler		0	214 030
FINANSIELLE ANLEGGSMIDLER			
Sum anleggsmidler		0	214 030
OMLØPSMIDLER			
FORDRINGER			
Kundefordringer		193 167	107 227
Andre kortsiktige fordringer		0	5 774
Sum fordringer		193 167	113 000
INVESTERINGER			
Bankinnskudd, kontanter o.l.		385 532	109 433
Sum omløpsmidler		578 699	222 433
Sum eiendeler		578 699	436 463

EIKELY INVEST AS

SIDE 3



BankID Signing
Svein Lillesund
2025-03-25

BALANSE

EIKELY INVEST AS

EGENKAPITAL OG GJELD	Note	2024	2023
INNSKUTT EGENKAPITAL			
Aksjekapital		100 000	100 000
Sum innskutt egenkapital	4	100 000	100 000
OPPTJENT EGENKAPITAL			
Annen egenkapital		106 749	14 276
Sum opptjent egenkapital		106 749	14 276
Sum egenkapital	3	206 749	114 276
GJELD			
AVSETNING FOR FORPLIKTELSER			
ANNEN LANGSIKTIG GJELD			
Gjeld til kredittinstitusjoner		0	147 820
Sum annen langsiktig gjeld		0	147 820
KORTSIKTIG GJELD			
Leverandørgjeld		3 282	12 813
Skyldig offentlige avgifter		194 176	66 004
Annen kortsiktig gjeld		174 492	95 550
Sum kortsiktig gjeld		371 950	174 367
Sum gjeld		371 950	322 187
Sum egenkapital og gjeld		578 699	436 463

25.03.2025
Styret i Eikely Invest AS

Svein Lillesund
styreleder



Eikely Invest AS
988 657 719

Noter 2024

Regnskapsprinsipper

Årsregnskapet er satt opp i samsvar med regnskapsloven. Det er utarbeidet etter norske regnskapsstandarder.

DRIFTSINNETEKTER OG KOSTNADER

Inntektsføring skjer etter opptjeningsprinsippet som normalt vil være leveringstidspunktet for varer og tjenester. Kostnader medtas etter sammenstillingsprinsippet, dvs. at kostnader medtas i samme periode som tilhørende inntekter inntektsføres.

HOVEDREGEL FOR VURDERING OG KLASSIFISERING AV EIENDELER OG GJELD

Eiendeler bestemt til varig eie eller bruk er klassifisert som anleggsmidler. Andre eiendeler er klassifisert som omløpsmidler. Fordringer som skal tilbakebetales innen et år er uansett klassifisert som omløpsmidler. Ved klassifisering av kortsiktig og langsiktig gjeld er analoge kriterier lagt til grunn.

Anleggsmidler vurderes til anskaffelseskost, men nedskrives til virkelig verdi når verdifallet forventes ikke å være forbigående. Anleggsmidler med begrenset økonomisk levetid avskrives planmessig. Langsiktig gjeld balanseføres til nominelt mottatt beløp på etableringstidspunktet.

Omløpsmidler vurderes til laveste av anskaffelseskost og virkelig verdi. Kortsiktig gjeld balanseføres til nominelt mottatt beløp på etableringstidspunktet.

Enkelte poster er vurdert etter andre regler. Postene det gjelder vil være blant de postene som omhandles nedenfor.

SKATT


Skattekostnaden i resultatregnskapet omfatter både periodens betalbare skatt og endring i utsatt skatt. Utsatt skatt er beregnet med 22% på grunnlag av de midlertidige forskjeller som eksisterer mellom regnskapsmessige og skattemessige verdier, samt ligningsmessig underskudd til fremføring ved utgangen av regnskapsåret. Skatteøkende og skattereduserende midlertidige forskjeller som reverserer eller kan reversere i samme periode er utlignet og nettoført. Utsatt skattefordel er ikke bokført pr 31.12

Note 1 Lønnskostnader og antall årsverk

LØNNSKOSTNADER

	2024	2023
Lønninger	728 148	173 738
Arbeidsgiveravgift	99 425	27 380
Andre ytelser	9 675	6 943
Sum	837 248	208 061

Selskapet har i 2024 sysselsatt 1 årsverk, selskapet er ikke pliktig å ha obligatorisk tjenestepensjon etter loven.



BankID Signing
Svein Lillesund
2025-03-25

Eikely Invest AS
988 657 719

Noter 2024

Note 2 Skatt

Årets skattekostnad	2024	2023
Resultatført skatt på ordinært resultat:		
Betalbar skatt	0	0
Endring i utsatt skattefordel	0	0
Skattekostnad ordinært resultat	0	0
Skattepliktig inntekt:		
Resultat før skatt	92 473	575 621
Permanente forskjeller	0	0
Endring i midlertidige forskjeller	48 704	-21 821
Anvendelse av fremførbart underskudd	-141 177	-553 801
Skattepliktig inntekt	0	0
Betalbar skatt i balansen:		
Betalbar skatt på årets resultat	0	0
Sum betalbar skatt i balansen	0	0


Skatteeffekten av midlertidige forskjeller og underskudd til fremføring som har gitt opphav til utsatt skatt og utsatte skattefordeler, spesifisert på typer av midlertidige forskjeller

	2024	2023	Endring
Varige driftsmidler	-64 000	1 200	65 200
Gevinst – og tapskonto	-65 986	-82 482	-16 496
Sum	-129 986	-81 282	48 704
Akkumulert fremførbart underskudd	-43 179	-184 356	-141 177
Inngår ikke i beregningen av utsatt skatt	173 165	265 638	92 473
Utsatt skattefordel (22 %)	0	0	0

I henhold til God regnskapsskikk for små foretak balanseføres ikke utsatt skattefordel.

Note 3 Egenkapital

	Aksje- kapital	Annen egenkapital	Sum
Pr. 31.12.2023	100 000	14 276	114 276
Pr. 01.01.2024	100 000	14 276	114 276
Årets overskudd		92 473	92 473
Pr. 31.12.2024	100 000	106 749	206 749



BankID Signing
Svein Lillesund
2025-03-25

Eikely Invest AS
988 657 719

Noter 2024

Note 4 Aksjonærer

AKSJEKAPITALEN I EIKELY INVEST AS PR. 31.12 BESTÅR AV:

	Antall	Pålydende	Bokført
Ordinære aksjer	100	1 000,0	100 000
Sum	100		100 000

EIERSTRUKTUR

De største aksjonærene i % pr. 31.12 var:

	Ordinære	Eierandel	Stemmeandel
Svein Lillesund	100	100,0	100,0

AKSJER EIET AV MEDLEMMER I STYRET OG DAGLIG LEDER:

Navn	Verv	Ordinære
Svein Lillesund	styreleder	100
Totalt antall aksjer		100