



## ÅRSREGNSKAPET FOR REGNSKAPSÅRET 2024 - GENERELL INFORMASJON

### Enheten

Organisasjonsnummer: 995 646 137  
Organisasjonsform: Aksjeselskap  
Foretaksnavn: AVFALL SØR AS  
Forretningsadresse: Vige havnevei 90  
4633 KRISTIANSAND S

### Regnskapsår

Årsregnskapets periode: 01.01.2024 - 31.12.2024

### Konsern

Morselskap i konsern: Nei

### Regnskapsregler

Regler for små foretak benyttet: Ja  
Benyttet ved utarbeidelsen av årsregnskapet til selskapet: Regnskapslovens alminnelige regler

### Årsregnskapet fastsatt av kompetent organ

Bekreftet av representant for selskapet: Arild Bjelland  
Dato for fastsettelse av årsregnskapet: 06.05.2025

### Grunnlag for avgivelse

År 2024: Årsregnskapet er elektronisk innlevert  
År 2023: Tall er hentet fra elektronisk innlevert årsregnskap fra 2024

*Det er ikke krav til at årsregnskapet m.v. som sendes til Regnskapsregisteret er undertegnet. Kontrollen på at dette er utført ligger hos revisor/enhetens øverste organ. Sikkerheten ivaretas ved at innsender har rolle/rettighet for innsending av årsregnskapet via Altinn, og ved at det bekreftes at årsregnskapet er fastsatt av kompetent organ.*

Brønnøysundregistrene, 26.06.2025



## Resultatregnskap

Beløp i: NOK	Note	2024	2023
<b>RESULTATREGNSKAP</b>			
<b>Inntekter</b>			
Salgsinntekt		274 175 789	249 857 599
Annen driftsinntekt		15 515 828	12 468 495
<b>Sum inntekter</b>	1, 2	<b>289 691 617</b>	<b>262 326 094</b>
<b>Kostnader</b>			
Varekostnad		105 437 860	85 487 319
Lønnskostnad	3	70 931 726	68 912 986
Avskrivning av driftsmidler og immaterielle eiendeler	4	14 340 483	14 854 204
Nedskrivning av varige driftsmidler og immaterielle eiendeler	4	12 512 731	
Annen driftskostnad	3	79 639 973	86 316 670
<b>Sum kostnader</b>		<b>282 862 774</b>	<b>255 571 180</b>
<b>Driftsresultat</b>		<b>6 828 843</b>	<b>6 754 914</b>
<b>Finansinntekter og finanskostnader</b>			
Annen renteinntekt		1 294 255	1 558 305
Annen finansinntekt		193 696	
<b>Sum finansinntekter</b>		<b>1 487 950</b>	<b>1 558 305</b>
Annen rentekostnad		9 618 789	8 762 977
Annen finanskostnad		547 834	439 115
<b>Sum finanskostnader</b>		<b>10 166 623</b>	<b>9 202 092</b>
<b>Netto finans</b>		<b>-8 678 673</b>	<b>-7 643 787</b>
<b>Resultat før skattekostnad</b>		<b>-1 849 829</b>	<b>-888 872</b>
Skattekostnad			
<b>Årsresultat</b>		<b>-1 849 829</b>	<b>-888 874</b>
<b>Årsresultat etter minoritetsinteresser</b>		<b>-1 849 829</b>	<b>-888 872</b>
<b>Totalresultat</b>		<b>-1 849 829</b>	<b>-888 872</b>



## Resultatregnskap

<b>Beløp i: NOK</b>	<b>Note</b>	<b>2024</b>	<b>2023</b>
<b>Overføringer og disponeringer</b>			
Overført fra overkurs			-888 874
Overført fra annen egenkapital		-1 849 829	
<b>Sum overføringer og disponeringer</b>		<b>-1 849 829</b>	<b>-888 874</b>



## Balanse

Beløp i: NOK	Note	2024	2023
<b>BALANSE - EIENDELER</b>			
<b>Anleggsmidler</b>			
<b>Immaterielle eiendeler</b>			
<b>Varige driftsmidler</b>			
Tomter, bygninger o.a. fast eiendom		118 339 303	131 369 668
Maskiner og anlegg		16 283 894	21 220 900
Driftsløsøre, inventar o.a. utstyr		22 749 699	22 804 061
<b>Sum varige driftsmidler</b>	4	<b>157 372 897</b>	<b>175 394 629</b>
<b>Finansielle anleggsmidler</b>			
Investeringer i aksjer og andeler	5	4 519 923	4 087 923
Andre langsiktige fordringer	6	2 504 937	
<b>Sum finansielle anleggsmidler</b>		<b>7 024 860</b>	<b>4 087 923</b>
<b>Sum anleggsmidler</b>		<b>164 397 757</b>	<b>179 482 552</b>
<b>Omløpsmidler</b>			
<b>Varer</b>			
Lager av varer og annen beholdning		628 467	1 185 559
<b>Sum varer</b>		<b>628 467</b>	<b>1 185 559</b>
<b>Fordringer</b>			
Kundefordringer	7	29 900 410	13 565 593
Andre kortsiktige fordringer	7	718 000	26 421 325
Selvkostfond	8	1 754 885	
Konsernfordringer		1 849 829	
<b>Sum fordringer</b>		<b>34 223 125</b>	<b>39 986 919</b>
<b>Bankinnskudd, kontanter og lignende</b>			
Bankinnskudd, kontanter o.l.	9, 10	54 689 089	54 993 622
<b>Sum bankinnskudd, kontanter og lignende</b>		<b>54 689 089</b>	<b>54 993 622</b>
<b>Sum omløpsmidler</b>		<b>89 540 681</b>	<b>96 166 099</b>
<b>SUM EIENDELER</b>		<b>253 938 438</b>	<b>275 648 651</b>



## Balanse

Beløp i: NOK	Note	2024	2023
<b>BALANSE - EGENKAPITAL OG GJELD</b>			
<b>Egenkapital</b>			
<b>Innskutt egenkapital</b>			
Aksjekapital	11, 12	1 100 000	1 000 000
Overkurs		1 697 479	897 479
<b>Sum innskutt egenkapital</b>		<b>2 797 478</b>	<b>1 897 479</b>
<b>Sum egenkapital</b>	11, 12	<b>2 797 478</b>	<b>1 897 479</b>
<b>Gjeld</b>			
<b>Langsiktig gjeld</b>			
Pensjonsforpliktelser	6		3 642 123
Andre avsetninger for forpliktelser	10	27 606 030	25 906 437
Selvkostfond			14 680 824
<b>Sum avsetninger for forpliktelser</b>		<b>27 606 030</b>	<b>44 229 384</b>
<b>Annen langsiktig gjeld</b>			
Gjeld til kredittinstitusjoner	13, 14	159 916 650	169 208 320
<b>Sum annen langsiktig gjeld</b>		<b>159 916 650</b>	<b>169 208 320</b>
<b>Sum langsiktig gjeld</b>		<b>187 522 680</b>	<b>213 437 704</b>
<b>Kortsiktig gjeld</b>			
Leverandørgjeld	7	29 792 825	31 773 299
Skyldig offentlige avgifter		9 985 564	8 875 254
Annen kortsiktig gjeld	7	23 839 890	19 664 916
<b>Sum kortsiktig gjeld</b>		<b>63 618 279</b>	<b>60 313 469</b>
<b>Sum gjeld</b>		<b>251 140 960</b>	<b>273 751 173</b>
<b>SUM EGENKAPITAL OG GJELD</b>		<b>253 938 438</b>	<b>275 648 651</b>



## Brønnøysundregistrene

### ÅRSREGNSKAP FOR REGNSKAPSÅRET 2024 - GENERELL INFORMASJON

Journalnummer: 2025 562375

#### Enheten

Organisasjonsnummer: 995 646 137  
Organisasjonsform: Aksjeselskap  
Foretaksnavn: AVFALL SØR AS  
Forretningsadresse: Vige havnevei 90  
4633 KRISTIANSAND S

#### Regnskapsår

Årsregnskapets periode: 01.01.2024 - 31.12.2024

#### Konsern

Morselskap i konsern: Nei

#### Regnskapsregler

Regler for små foretak benyttet: Ja  
Benyttet ved utarbeidelsen av  
årsregnskapet til selskapet: Regnskapslovens alminnelige regler

#### Årsregnskapet fastsatt av kompetent organ

Bekreftet av representant for selskapet: Arild Bjelland  
Dato for fastsettelse av årsregnskapet: 06.05.2025

#### Grunnlag for avgivelse

År 2024: Årsregnskap er elektronisk innlevert.  
År 2023: Tall er hentet fra elektronisk innlevert årsregnskap fra 2024.

*Det er ikke krav til at årsregnskapet m.v. som sendes til Regnskapsregisteret er undertegnet. Kontrollen på at dette er utført ligger hos revisor/enhetens øverste organ. Sikkerheten ivaretas ved at innsender har rolle/rettighet for innsending av årsregnskapet via Altinn, og ved at det bekreftes at årsregnskapet er fastsatt av kompetent organ.*

Brønnøysundregistrene, 25.06.2025



Organisasjonsnr: 995 646 137  
AVFALL SØR AS

## RESULTATREGNSKAP

Beløp i: NOK	Note	2024	2023
<b>RESULTATREGNSKAP</b>			
<b>Inntekter</b>			
Salgsinntekt		274 175 789	249 857 599
Annen driftsinntekt		15 515 828	12 468 495
<b>Sum inntekter</b>	<b>1, 2</b>	<b>289 691 617</b>	<b>262 326 094</b>
<b>Kostnader</b>			
Varekostnad		105 437 860	85 487 319
Lønnskostnad	3	70 931 726	68 912 986
Avskrivning av driftsmidler og immaterielle eiendeler	4	14 340 483	14 854 204
Nedskrivning av varige driftsmidler og immaterielle eiendeler	4	12 512 731	
Annen driftskostnad	3	79 639 973	86 316 670
<b>Sum kostnader</b>		<b>282 862 774</b>	<b>255 571 180</b>
<b>Driftsresultat</b>		<b>6 828 843</b>	<b>6 754 914</b>
<b>Finansinntekter og finanskostnader</b>			
Annen renteinntekt		1 294 255	1 558 305
Annen finansinntekt		193 696	
<b>Sum finansinntekter</b>		<b>1 487 950</b>	<b>1 558 305</b>
Annen rentekostnad		9 618 789	8 762 977
Annen finanskostnad		547 834	439 115
<b>Sum finanskostnader</b>		<b>10 166 623</b>	<b>9 202 092</b>
<b>Netto finans</b>		<b>-8 678 673</b>	<b>-7 643 787</b>
<b>Resultat før skattekostnad</b>		<b>-1 849 829</b>	<b>-888 872</b>
Skattekostnad			
<b>Årsresultat</b>		<b>-1 849 829</b>	<b>-888 874</b>
<b>Årsresultat etter minoritetsinteresser</b>		<b>-1 849 829</b>	<b>-888 872</b>
<b>Totalresultat</b>		<b>-1 849 829</b>	<b>-888 872</b>
<b>Overføringer og disponeringer</b>			
Overført fra overkurs			-888 874
Overført fra annen egenkapital		-1 849 829	
<b>Sum overføringer og disponeringer</b>		<b>-1 849 829</b>	<b>-888 874</b>





Organisasjonsnr: 995 646 137  
AVFALL SØR AS

## BALANSE

Beløp i: NOK	Note	2024	2023
<b>BALANSE - EIENDELER</b>			
<b>Anleggsmidler</b>			
<b>Immaterielle eiendeler</b>			
<b>Varige driftsmidler</b>			
Tomter, bygninger o.a. fast eiendom			
		118 339 303	131 369 668
Maskiner og anlegg			
		16 283 894	21 220 900
Driftsløsøre, inventar o. a. utstyr			
		22 749 699	22 804 061
<b>Sum varige driftsmidler</b>	<b>4</b>	<b>157 372 897</b>	<b>175 394 629</b>
<b>Finansielle anleggsmidler</b>			
Investeringer i aksjer og andeler			
	5	4 519 923	4 087 923
Andre langsiktige fordringer			
	6	2 504 937	
<b>Sum finansielle anleggsmidler</b>		<b>7 024 860</b>	<b>4 087 923</b>
<b>Sum anleggsmidler</b>		<b>164 397 757</b>	<b>179 482 552</b>
<b>Omløpsmidler</b>			
<b>Varer</b>			
Lager av varer og annen beholdning			
		628 467	1 185 559
<b>Sum varer</b>		<b>628 467</b>	<b>1 185 559</b>
<b>Fordringer</b>			
Kundefordringer			
	7	29 900 410	13 565 593
Andre kortsiktige fordringer			
	7	718 000	26 421 325
Selvkostfond			
	8	1 754 885	
Konsernfordringer			
		1 849 829	
<b>Sum fordringer</b>		<b>34 223 125</b>	<b>39 986 919</b>
<b>Bankinnskudd, kontanter og lignende</b>			
Bankinnskudd, kontanter o. l.			
	9, 10	54 689 089	54 993 622
<b>Sum bankinnskudd, kontanter og lignende</b>		<b>54 689 089</b>	<b>54 993 622</b>
<b>Sum omløpsmidler</b>		<b>89 540 681</b>	<b>96 166 099</b>
<b>SUM EIENDELER</b>		<b>253 938 438</b>	<b>275 648 651</b>

## BALANSE - EGENKAPITAL OG GJELD



<b>Egenkapital</b>			
<b>Innskutt egenkapital</b>			
Aksjekapital	11, 12	1 100 000	1 000 000
Overkurs		1 697 479	897 479
<b>Sum innskutt egenkapital</b>		<b>2 797 478</b>	<b>1 897 479</b>
<b>Sum egenkapital</b>	<b>11, 12</b>	<b>2 797 478</b>	<b>1 897 479</b>
<b>Gjeld</b>			
<b>Langsiktig gjeld</b>			
Pensjonsforpliktelser	6		3 642 123
Andre avsetninger for forpliktelser	10	27 606 030	25 906 437
Selvkostfond			14 680 824
<b>Sum avsetninger for forpliktelser</b>		<b>27 606 030</b>	<b>44 229 384</b>
<b>Annen langsiktig gjeld</b>			
Gjeld til kredittinstitusjoner	13, 14	159 916 650	169 208 320
<b>Sum annen langsiktig gjeld</b>		<b>159 916 650</b>	<b>169 208 320</b>
<b>Sum langsiktig gjeld</b>		<b>187 522 680</b>	<b>213 437 704</b>
<b>Kortsiktig gjeld</b>			
Leverandørgjeld	7	29 792 825	31 773 299
Skyldig offentlige avgifter		9 985 564	8 875 254
Annen kortsiktig gjeld	7	23 839 890	19 664 916
<b>Sum kortsiktig gjeld</b>		<b>63 618 279</b>	<b>60 313 469</b>
<b>Sum gjeld</b>		<b>251 140 960</b>	<b>273 751 173</b>
<b>SUM EGENKAPITAL OG GJELD</b>		<b>253 938 438</b>	<b>275 648 651</b>



Organisasjonsnr: 995 646 137  
AVFALL SØR AS

NOTEOPPLYSNINGER - SELSKAP - alle poster oppgitt i hele tall

## Note

Antall årsverk i regnskapsåret  
60.00

<u>Sum</u>	<u>Beløp</u>
------------	--------------

<u>Balanseført verdi 31.12.</u>	<u>Varige driftsmidler</u>	<u>Immaterielle eiend.</u>
---------------------------------	----------------------------	----------------------------

## Konsernregnskap

Morselskapet sitt navn

Forretningskontor for morselskapet

## Begrunnelse for at datterselskap er utelatt fra konsolideringen

<u>Samlet beløp - tilknyttet selskap</u>	<u>Årets</u>	<u>Fjorårets</u>
--	--------------	------------------

<u>Samlet beløp - foretak i samme konsern</u>	<u>Årets</u>	<u>Fjorårets</u>
---	--------------	------------------

<u>Samlet beløp - foretak i samme konsern</u>	<u>Årets</u>	<u>Fjorårets</u>
---	--------------	------------------

<u>Samlet beløp - felles kontrollert virksomhet</u>	<u>Årets</u>	<u>Fjorårets</u>
---	--------------	------------------

<u>Pantstillelse</u>	<u>Beløp</u>
----------------------	--------------

<u>Beholdning av egne aksjer</u>	<u>Antall</u>	<u>Pålydende</u>	<u>Andel av aksjek.</u>
----------------------------------	---------------	------------------	-------------------------



BDO AS  
Fjellgata 6  
4612 Kristiansand

Til generalforsamlingen i Avfall Sør AS

## Uavhengig revisors beretning

### Konklusjon

Vi har revidert årsregnskapet til Avfall Sør AS.

#### Årsregnskapet består av:

- Balanse per 31. desember 2024,
- Resultatregnskap 2024
- Kontantstrømpstilling for regnskapsåret avsluttet per 31. desember 2024
- Noter til årsregnskapet, herunder et sammendrag av viktige regnskapsprinsipper.

#### Etter vår mening:

- Oppfyller årsregnskapet gjeldende lovkrav, og
- Gir årsregnskapet et rettviseende bilde av selskapets finansielle stilling per 31. desember 2024 og av dets resultater og kontantstrømmer for regnskapsåret i samsvar med regnskapslovens regler og god regnskapsskikk i Norge.

### Grunnlag for konklusjonen

Vi har gjennomført revisjonen i samsvar med International Standards on Auditing (ISA-ene). Våre oppgaver og plikter i henhold til disse standardene er beskrevet nedenfor under Revisors oppgaver og plikter ved revisjonen av årsregnskapet. Vi er uavhengige av selskapet i samsvar med kravene i relevante lover og forskrifter i Norge og International Code of Ethics for Professional Accountants (inkludert internasjonale uavhengighetsstandarder) utstedt av International Ethics Standards Board for Accountants (IESBA-reglene), og vi har overholdt våre øvrige etiske forpliktelser i samsvar med disse kravene. Innhentet revisjonsbevis er etter vår vurdering tilstrekkelig og hensiktsmessig som grunnlag for vår konklusjon.

### Annen informasjon

Styret og daglig leder (ledelsen) er ansvarlig for annen informasjon. Annen informasjon består av årsberetningen. Vår konklusjon om årsregnskapet ovenfor dekker ikke annen informasjon.

I forbindelse med revisjonen av årsregnskapet er det vår oppgave å lese annen informasjon. Formålet er å vurdere hvorvidt det foreligger vesentlig inkonsistens mellom annen informasjon og årsregnskapet og den kunnskap vi har opparbeidet oss under revisjonen av årsregnskapet, eller hvorvidt informasjon i annen informasjon ellers fremstår som vesentlig feil. Vi har plikt til å rapportere dersom annen informasjon fremstår som vesentlig feil. Vi har ingenting å rapportere i så henseende.

### Konklusjon om årsberetningen

Basert på kunnskapen vi har opparbeidet oss i revisjonen, mener vi at årsberetningen

- er konsistent med årsregnskapet og
- inneholder de opplysninger som skal gis i henhold til gjeldende lovkrav.



## Styret og daglig leders ansvar for årsregnskapet

Styret og daglig leder (ledelsen) er ansvarlig for å utarbeide årsregnskapet og for at det gir et rettviseende bilde i samsvar med regnskapslovens regler og god regnskapskikk i Norge. Ledelsen er også ansvarlig for slik intern kontroll som den finner nødvendig for å kunne utarbeide et årsregnskap som ikke inneholder vesentlig feilinformasjon, verken som følge av misligheter eller utilsiktede feil.

Ved utarbeidelsen av årsregnskapet må ledelsen ta standpunkt til selskapets evne til fortsatt drift og opplyse om forhold av betydning for fortsatt drift. Forutsetningen om fortsatt drift skal legges til grunn for årsregnskapet så lenge det ikke er sannsynlig at virksomheten vil bli avviklet.

## Revisors oppgaver og plikter ved revisjonen av årsregnskapet

Vårt mål er å oppnå betryggende sikkerhet for at årsregnskapet som helhet ikke inneholder vesentlig feilinformasjon, verken som følge av misligheter eller utilsiktede feil, og å avgi en revisjonsberetning som inneholder vår konklusjon. Betryggende sikkerhet er en høy grad av sikkerhet, men ingen garanti for at en revisjon utført i samsvar med ISA-ene, alltid vil avdekke vesentlig feilinformasjon. Feilinformasjon kan oppstå som følge av misligheter eller utilsiktede feil. Feilinformasjon er å anse som vesentlig dersom den enkeltvis eller samlet med rimelighet kan forventes å påvirke de økonomiske beslutningene som brukerne foretar på grunnlag av årsregnskapet.

For videre beskrivelse av revisors oppgaver og plikter vises det til:

<https://revisorforeningen.no/revisjonsberetninger>

BDO AS

Jostein Håland  
statsautorisert revisor  
(elektronisk signert)

Pemneo Dokumentnøkkel: Y644M-XZ5ZW-V8POQ-EYKCI-RAX5-4-4PN0X



# PENNEO

Signaturene i dette dokumentet er juridisk bindende. Dokument signert med "Penneo™ - sikker digital signatur". De signerende parter sin identitet er registrert, og er listet nedenfor.

"Med min signatur bekrefter jeg alle datoer og innholdet i dette dokument."

## Håland, Jostein

Statsautorisert revisor

På vegne av: BDO AS

Serienummer: no\_bankid:9578-5993-4-2722160

IP: 188.95.xxx.xxx

2025-04-22 19:30:52 UTC



Penneo Dokumentnøkkel: Y644M-XZ5ZM-V8POQ-EYKCI-RAX5-4-4PN0X

Dette dokumentet er signert digitalt via [Penneo.com](https://penneo.com). De signerte dataene er validert ved hjelp av den matematiske hashverdien av det originale dokumentet. All kryptografisk bevisføring er innebygd i denne PDF-en for fremtidig validering.

Dette dokumentet er forseglest med et kvalifisert elektronisk segl ved bruk av et sertifikat og et tidsstempel fra en kvalifisert tilstjenesteleverandør.

### Slik kan du bekrefte at dokumentet er originalt

Når du åpner dokumentet i Adobe Reader, kan du se at det er sertifisert av **Penneo A/S**. Dette beviser at innholdet i dokumentet ikke har blitt endret siden tidspunktet for signeringen. Bevis for de individuelle signatørens digitale signaturer er vedlagt dokumentet.

Du kan bekrefte de kryptografiske bevisene ved hjelp av Penneos validator, <https://penneo.com/validator>, eller andre valideringsverktøy for digitale signaturer.



## Årsregnskap 2024 Avfall Sør AS

---

Organisasjonsnr: 995 646 137



## Resultatregnskap

### Avfall Sør AS

Driftsinntekter og driftskostnader	Note	2024	2023
Sålgsinntekt		274 175 789	249 857 599
Annen driftsinntekt		15 515 828	12 468 495
<b>Sum driftsinntekter</b>	<b>1, 2</b>	<b><u>289 691 617</u></b>	<b><u>262 326 094</u></b>
Varekostnad		105 437 860	85 487 319
Lønnskostnad	3	70 931 726	68 912 986
Avskrivning av driftsmidler og immaterielle eiendeler	4	14 340 483	14 854 204
Nedskrivning av driftsmidler og immaterielle eiendeler	4	12 512 731	0
Annen driftskostnad	3	79 639 973	86 316 670
<b>Sum driftskostnader</b>		<b><u>282 862 774</u></b>	<b><u>255 571 180</u></b>
<b>Driftsresultat</b>		<b><u>6 828 843</u></b>	<b><u>6 754 914</u></b>
Finansinntekter og finanskostnader			
Annen renteinntekt		1 294 255	1 558 305
Annen finansinntekt		193 696	0
Annen rentekostnad		9 618 789	8 762 977
Annen finanskostnad		547 834	439 115
<b>Resultat av finansposter</b>		<b><u>-8 678 673</u></b>	<b><u>-7 643 787</u></b>
<b>Årsresultat</b>		<b><u>-1 849 829</u></b>	<b><u>-888 874</u></b>
Overføringer			
Overført fra overkurs		0	888 874
Overført fra annen egenkapital		1 849 829	0
<b>Sum overføringer</b>		<b><u>-1 849 829</u></b>	<b><u>-888 874</u></b>



### Balanse Avfall Sør AS


Eiendeler	Note	2024	2023
<b>Anleggsmidler</b>			
<i>Varige driftsmidler</i>			
Tomter, bygninger o.a. fast eiendom		118 339 303	131 369 668
Maskiner og anlegg		16 283 894	21 220 900
Driftsløsøre, inventar o.a. utstyr		22 749 699	22 804 061
<b>Sum varige driftsmidler</b>	<b>4</b>	<b><u>157 372 897</u></b>	<b><u>175 394 629</u></b>
<i>Finansielle anleggsmidler</i>			
Investeringer i aksjer og andeler	5	4 519 923	4 087 923
Andre langsiktige fordringer	6	2 504 937	0
<b>Sum finansielle anleggsmidler</b>		<b><u>7 024 860</u></b>	<b><u>4 087 923</u></b>
<b>Sum anleggsmidler</b>		<b><u>164 397 757</u></b>	<b><u>179 482 552</u></b>
<b>Omløpsmidler</b>			
Lager av varer og annen beholdning		628 467	1 185 559
<i>Fordringer</i>			
Kundefordringer	7	29 900 410	13 565 593
Andre kortsiktige fordringer	7	718 000	26 421 325
Konsernfordringer		1 849 829	0
Selvkostfond	8	1 754 885	0
<b>Sum fordringer</b>		<b><u>34 223 125</u></b>	<b><u>39 986 919</u></b>
Bankinnskudd, kontanter o.l.	9, 10	54 689 089	54 993 622
<b>Sum omløpsmidler</b>		<b><u>89 540 681</u></b>	<b><u>96 166 099</u></b>
<b>Sum eiendeler</b>		<b><u>253 938 438</u></b>	<b><u>275 648 651</u></b>




**Balanse**  
Avfall Sør AS


Egenkapital og gjeld	Note	2024	2023
<b>Egenkapital</b>			
<i>Innskutt egenkapital</i>			
Aksjekapital	11, 12	1 100 000	1 000 000
Overkurs		1 697 479	897 479
<b>Sum innskutt egenkapital</b>		<b>2 797 478</b>	<b>1 897 479</b>
<b>Sum egenkapital</b>	11, 12	<b>2 797 478</b>	<b>1 897 479</b>
<b>Gjeld</b>			
<i>Avsetning for forpliktelser</i>			
Pensjonsforpliktelser	6	0	3 642 123
Andre avsetninger for forpliktelser	10	27 606 030	25 906 437
Selvkostfond		0	14 680 824
<b>Sum avsetning for forpliktelser</b>		<b>27 606 030</b>	<b>44 229 384</b>
<i>Annen langsiktig gjeld</i>			
Gjeld til kredittinstitusjoner	13, 14	159 916 650	169 208 320
<b>Sum annen langsiktig gjeld</b>		<b>159 916 650</b>	<b>169 208 320</b>
<i>Kortsiktig gjeld</i>			
Leverandørgjeld	7	29 792 825	31 773 299
Skyldig offentlige avgifter		9 985 564	8 875 254
Annen kortsiktig gjeld	7	23 839 890	19 664 916
<b>Sum kortsiktig gjeld</b>		<b>63 618 279</b>	<b>60 313 469</b>
<b>Sum gjeld</b>		<b>251 140 960</b>	<b>273 751 173</b>
<b>Sum egenkapital og gjeld</b>		<b>253 938 438</b>	<b>275 648 651</b>


Kristiansand, 08.04.2025  
Styret i Avfall Sør AS

  
Arild Bjelland  
styreleder

  
Elisabeth Andersen Helle  
nestleder

  
Thorlaug Rabbersvik  
styremedlem

  
Harry Hansen  
styremedlem

  
Linn Olsen Nordby  
daglig leder



## Kontantstrømoppstilling

### Avfall Sør AS

Kontantstrømmer fra operasjonelle aktiviteter	Note	2024	2023
Årsresultat		-1 849 829	-888 874
Ordinære avskrivninger	4	14 340 483	14 854 204
Nedskrivning anleggsmidler	4	12 512 731	0
Endring i varelager		557 092	-1 105 303
Endring i kundefordringer		-16 334 817	986 335
Endring i leverandørgjeld		-1 980 474	12 388 315
Forskj. kostnadsført pensjon og inn-/utbet. i pensjonsordn.	6	-6 147 060	-7 058 512
Endring avsetning etterdrift deponi	10	1 699 593	323 601
Endring i andre tidsavgrensingsposter		14 552 901	-19 880 381
<b>Netto kontantstrøm fra operasjonelle aktiviteter</b>		<b>17 350 619</b>	<b>-380 615</b>
Kontantstrømmer fra investeringsaktiviteter			
Utbetalinger ved kjøp av varige driftsmidler	4	-8 831 482	-7 729 578
Utbetalinger ved kjøp av aksjer og andeler i andre foretak	5	-432 000	-259 000
<b>Netto kontantstrøm fra investeringsaktiviteter</b>		<b>-9 263 482</b>	<b>-7 988 578</b>
Kontantstrømmer fra finansieringsaktiviteter			
Innbetalinger ved opptak av ny langsiktig gjeld		0	5 000 000
Utbetalinger ved nedbetaling av langsiktig gjeld	13, 14	-9 291 670	-23 157 864
Innbetalinger av egenkapital		900 000	0
<b>Netto kontantstrøm fra finansieringsaktiviteter</b>		<b>-8 391 670</b>	<b>-18 157 864</b>
Netto endring i kontanter og kontantekvivalenter		-304 533	-26 527 057
Beh. av kont. og kontantekvivalenter ved per. begynnelse		54 993 622	81 520 680
<b>Beh. av kont. og kontantekvivalenter ved per. slutt</b>		<b>54 689 089</b>	<b>54 993 622</b>

Endringen i kontantstrøm for kundefordringer skyldes i all hovedsak at opptjent, ikke fakturert inntekt tidligere har vært inkludert i andre tidsavgrensingsposter, mens den i år er inkludert i kundefordringer. Sammenligningstallene er ikke omarbeidet som følge av dette.



## AVFALL SØR AS Noter til årsregnskapet 2024

### Note 1 Regnskapsprinsipper

Årsregnskapet er satt opp i samsvar med regnskapsloven av 1998 og God Regnskapsskikk.

#### Inntektsføring

Inntektsføring ved salg av varer skjer ved leveringstidspunktet. Tjenester inntektsføres i takt med utførelsen.

#### Klassifisering og vurdering av balanseposter

Omløpsmidler og kortsiktig gjeld omfatter poster som forfaller til betaling innen ett år etter anskaffelsestidspunktet, samt poster som knytter seg til varekretsløpet. Øvrige poster er klassifisert som anleggsmiddel/langsiktig gjeld.

Omløpsmidler vurderes til laveste av anskaffelseskost og virkelig verdi. Kortsiktig gjeld balanseføres til nominelt beløp på opptakstidspunktet.

Anleggsmidler vurderes til anskaffelseskost, men nedskrives til virkelig verdi dersom verdifallet ikke forventes å være forbigående. Langsiktig gjeld balanseføres til nominelt beløp på etableringstidspunktet.

#### Fordringer

Kundefordringer og andre fordringer er oppført i balansen til pålydende etter fradrag for avsetning til forventet tap. Avsetning til tap gjøres på grunnlag av individuelle vurderinger av de enkelte fordringene. I tillegg gjøres det for øvrige kundefordringer en uspesifisert avsetning for å dekke mulige tap.

#### Varebeholdninger

Lager av innkjøpte varer er verdsatt til laveste av anskaffelseskost etter FIFO-prinsippet og virkelig verdi. Det foretas nedskrivning for påregnelig ukurans.

#### Varige driftsmidler

Varige driftsmidler balanseføres og avskrives over driftsmidlets levetid dersom de har levetid over 3 år og har en kostpris som overstiger kr 30 000. Direkte vedlikehold av driftsmidler kostnadsføres løpende under driftskostnader, mens påkostninger eller forbedringer tillegges driftsmiddelets kostpris og avskrives i takt med driftsmiddelet.

#### Pensjoner

Pensjonskostnader og pensjonsforpliktelser beregnes etter lineær opptjening basert på forutsetninger om diskonteringsrente, fremtidig regulering av lønn, pensjoner og ytelser fra folketrygden, fremtidig avkastning på pensjonsmidler samt aktuariemessige forutsetninger om dødelighet, frivillig avgang, osv. Pensjonsmidler er vurdert til virkelig verdi og fratrukket i netto pensjonsforpliktelser i balansen. Ved regnskapsføring av pensjon er lineær opptjeningsprofil og forventet sluttlønn som opptjeningsgrunnlag lagt til grunn.



## Note 1 Regnskapsprinsipper, forts

### Skatt

Fra 01.01.22 anser selskapet seg for ikke å drive skattemessig virksomhet.

### Kontantstrømoppstilling

Ved utarbeidelse av kontantstrømoppstilling er den indirekte modellen benyttet. I kontanter og lignende inngår kun kasse- og bankbeholdninger.

### Leasing

Selskapets leasing er å betrakte som operasjonell.

Operasjonell leasing kostnadsføres som driftskostnader basert på fakturert leasingleie.

### Investering i aksjer og andeler

Investering i aksjer og andeler bokføres til laveste av anskaffelseskost og virkelig verdi.

### Transaksjoner med nærstående parter

Transaksjoner med nærstående parter er, i tråd med aksjeloven §3-8, jfr §3-9, gjennomført til vanlige forretningsmessige vilkår og prinsipper. Regnskapsføring, klassifisering med mer følger regnskapslovens generelle prinsipper. Vesentlige avtaler med nærstående foreligger skriftlig.

Regnskapsprinsippene er ellers nærmere omtalt i de tilhørende noter til de enkelte regnskapspostene.

### Skille mellom selvkostområdet og øvrig virksomhet

Selskapet har to ulike selvkostområder som håndteres regnskapsmessig, og siden 2022 har det ikke blitt skilt ut noe konkurransevirkosmhet.

Selskapet følger for øvrig Avfallsforskriftens § 15 - 4 om separat regnskap for selvkostområdet. Dette regnskapet er utarbeidet i tråd med veileder for kommunale avfallsgebyr.

**Note 2 Salgsinntekter**

Pr virksomhetsområde: (alle tall i hele tusen)	2024	2023
Abonnement husholdning	183 164	161 115
Kommunal virksomhet	15 828	10 773
Støleheia	40 291	44 332
Salg fraksjoner	15 581	12 465
Periodisert selvkostresultat	16 436	18 087
Salg eiendeler	3 765	372
Videresalg innkjøpte varer	3 579	6 328
Andre inntekter	10 584	8 854
<b>Sum driftsinntekter</b>	<b>289 228</b>	<b>262 326</b>

Selskapets virksomhet foregikk i 2024 i hovedsak i kommunene Vennesla og Kristiansand.

**Note 3 Lønnskostnader, godtgjørelser og lån til ansatte**

(tall i hele tusen)	2024	2023
Lønninger	36 827	34 905
Innleid bemanning	22 614	21 563
Godtgjørelse til styre	821	498
Arbeidsgiveravgift	6 662	6 643
Pensjonskostnader	2 235	3 688
Andre personalkostnader	1 742	1 615
<b>Sum</b>	<b>70 900</b>	<b>68 913</b>
Gjennomsnittlig antall årsverk	60,0	60,4

Ytelser til ledende personer	Daglig leder	Styret
Lønn	1 311 452	0
Styrehonorar	0	820 633
Pensjonsutgifter	196 718	0
Annen godtgjørelse	18 945	0

Det er ingen enkelt lån/sikkerhetsstillelser som utgjør mer enn 5% av egenkapitalen.

Det er ikke gitt lån eller sikkerhetsstillelser for daglig leder, andre ansatte, styreformann eller andre nærstående parter.

**Honorarer til revisor (alle tall uten mva):**

Godtgjørelse til revisor fordeles på følgende måte:

Honorar lovpålagt revisjon	kr	152 021
Teknisk bistand årsoppgjør	kr	15 700
Andre tjenester utenfor revisjonen	kr	5 900
<b>Kostnadsført godtgjørelse til revisor</b>	<b>kr</b>	<b>173 621</b>

**Regnskap (tall uten mva)**

Det er kostnadsført kr 773 994 for regnskapsarbeid (inkl lønn og inkasso, Kristiansand kommune).

**Note 4 Varige driftsmidler**

	Bygg	Maskiner og anlegg	Biler, inventar osv.	Sum
Anskaffelseskost pr. 01.01	247 279 601	44 280 380	74 982 974	366 542 955
Tilgang driftsmidler	230 050	3 560 624	5 040 809	8 831 481
Avgang driftsmidler	0	0	0	0
<b>Anskaffelseskost pr. 31.12</b>	<b>247 509 651</b>	<b>47 841 004</b>	<b>80 023 783</b>	<b>375 374 437</b>
Akkumulerte avskrivninger pr. 31.12	109 013 679	24 028 027	55 958 566	189 000 272
Akkumulerte nedskrivninger pr. 31.12	20 156 669	7 529 082	1 315 514	29 001 265
Reverserte nedskrivninger pr. 31.12	0	0	0	0
<b>Balanseført verdi pr. 31.12</b>	<b>118 339 303</b>	<b>16 283 894</b>	<b>22 749 699</b>	<b>157 372 897</b>
Årets avskrivninger	8 459 362	1 428 863	4 452 258	14 340 485
Årets nedskrivninger	4 801 053	7 068 766	642 912	12 512 731
Forventet økonomisk levetid	25-40 år	6-10 år	3-10 år	
Metode	lineær	lineær	lineær	

**Operasjonell leasing/leieavtaler:**

Selskapet har kostnadsført leie av bygg og arealer med kr 6 704 889.

Det er kostnadsført kr 9 444 846 i leasing av maskiner, containere og transportmidler.

**Note 5 Investering i aksjer og andeler**

Investeringer i aksjer og andeler består av kjernekapital i Kristiansand kommunale pensjonskasse.

Kjernekapitalinnskudd pr 01.01	4 087 923
Kjernekapitalinnskudd i løpet av året	432 000
<b>Kjernekapitalinnskudd pr 31.12.</b>	<b>4 519 923</b>

**Note 6 Pensjonsforpliktelse og pensjonskostnad**

Selskapet er pliktig til å ha tjenestepensjonsordning etter lov om obligatorisk tjenestepensjon. Selskapets pensjonsordning tilfredsstiller kravene i denne lov.

Selskapet har pensjonsordning for sine ansatte i Kristiansand kommunale pensjonskasse (KKP).

Pensjonskostnadene i regnskapet skal beregnes slik: De løpende pensjonskostnadene i driftsregnskapet tilpasses et gjennomsnittsnivå basert på beregninger av netto pensjonskostnad. Forskjellen mellom betalt premie og netto pensjonskostnad utgjør premieavviket, som igjen gir resultatteffekt.

Pensjonsmidlene dekker foreløpig ikke de fremtidige pensjonsforpliktelser, da det er en underdekning på kr 3 642 123 (inkl. arbeidsgiveravgift). Underdekningen medfører at det i balansen er avsatt for en forpliktelse på tilsvarende beløp.

**Note 6 Pensjonsforpliktelse og pensjonskostnad, forts.**

	2024	2023
Nåverdi av pensjoner opptjent i perioden	5 644 112	5 766 059
Kapitalkostnad av pensjonskostnaden	4 555 986	3 790 422
<b>Årets brutto pensjonskostnad</b>	<b>10 200 098</b>	<b>9 556 481</b>

	2024	2023
Resultatført andel actuarielt tap (gevinst) v/avkortning oppgjør	-6 745 613	-5 318 286
Administrasjonskostnad/rentekostnad	326 326	306 992
Resultatført netto forpliktelse v/avkortning /oppgjør	0	0
Planendring	0	0
<b>Årets pensjonskostnad (inkl admkost)</b>	<b>-6 417 263</b>	<b>-5 009 271</b>

Resultatført actuarielt tap	911 346	590 235
Periodisert arbeidsgiveravgift	533 094	640 871
<b>Årets pensjonskostnad (inkl aga)</b>	<b>-4 972 823</b>	<b>5 776 293</b>

Brutto påløpt forpliktelse	133 314 066	125 592 060
Pensjonsmidler	-113 401 000	-112 368 782
<b>Netto forpliktelse før arbeidsgiveravgift</b>	<b>19 913 066</b>	<b>13 223 278</b>
Arbeidsgiveravgift	2 807 742	1 864 482
<b>Netto pensjonsforpliktelse inkl arbeidsgiveravgift</b>	<b>22 720 809</b>	<b>15 087 760</b>
Ikke resultatført actuarielt gevinst (tap) ekskl aga	-22 108 453	-10 031 232
Ikke resultatført actuarielt gevinst (tap) aga	-3 117 292	-1 414 405
<b>Balanseført nto forpliktelse/(midler) etter aga</b>	<b>-2 504 937</b>	<b>3 642 123</b>
Herav balanseført aga	533 094	450 077

Forutsetninger ved beregning av pensjonsforpliktelser:	2024	2023
Diskonteringsrente	3,30 %	3,70 %
Lønnsregulering	3,50 %	3,75 %
Pensjonsregulering	2,80 %	2,90 %
G-regulering	3,25 %	3,50 %
Forventet avkastning	4,90 %	5,90 %
Arbeidsgiveravgift	14,1 %	14,1 %
Antall aktive/rettighetshavere i AFP-ordning	83	78
Gjennomsnittlig alder	48,59	47,55

De aktuariemessige forutsetningene er basert på vanlige benyttede forutsetninger innen forsikring når det gjelder demografiske faktorer og avgang.

**Avstemming:**

Balanseført nto forpliktelse UB i fjor	3 642 123
Resultatført pensjonskostnad inkl adm kostn	4 313 905
Aga innbetalt premie/tilskudd	-1 292 722
Innbetalt premie/tilskudd inkl adm	-9 168 243
Resultatført planendring og estimatendring	0
<b>Balanseført nto forpliktelse/(midler) UB i år</b>	<b>-2 504 937</b>

**Note 7 Mellomværende med selskap i samme konsern (tall i hele tusen)**

	Kundefordringer		Andre fordringer	
	2024	2023	2024	2023
Foretak i samme konsern	1 138	517	1 850	0
Tilknyttet selskap	93	196	0	0
<b>Sum</b>	<b>1 231</b>	<b>713</b>	<b>1 850</b>	<b>0</b>

	Langsiktig gjeld		Leverandørgjeld	
	2024	2023	2024	2023
Foretak i samme konsern	0	0	4 110	1 237
Tilknyttet selskap	0	0	4 991	2 205
<b>Sum</b>	<b>0</b>	<b>0</b>	<b>9 101</b>	<b>3 442</b>

	Annen kortsiktig gjeld	
	2024	2023
Foretak i samme konsern	225	2 115
Tilknyttet selskap	11 884	7 431
<b>Sum</b>	<b>12 109</b>	<b>9 546</b>

**Note 8 Selvkostfond**

Det skal årlig utarbeides et selvkostregnskap som skal regulere virksomhetens selvkostfond. Selvkostfondet viser om forbrukerne har betalt for lite eller for mye for avfallstjenester. Selskapet inngått avtale med eierkommunene om innsamling, mottak og behandling av næringsavfall. Avtalen følger regelverket for utvidet egenregi.

Selvkostberegninger - samlet	2024	2023
Regnskapsmessig årsresultat	-18 285 538	-18 976 053
Korrigert for finansposter	8 872 368	7 639 097
Avskrivning tomt	-60 000	-60 000
Kalkulatorisk rentekostnad (alternativkostnad)	-7 237 694	-7 687 991
Alternativkostnad selvkostfond	275 155	997 769
<b>Selvkostresultat</b>	<b>-16 435 709</b>	<b>-18 087 178</b>
Saldo selvkostfond 1.1.	14 680 824	32 768 004
Årets selvkostresultat	-16 435 709	-18 087 178
<b>Saldo selvkostfond 31.12.</b>	<b>-1 754 885</b>	<b>14 680 824</b>

**Note 8 Selvkostfond, forts.**

<b>Selvkostberegning - husholdningsrenovasjon</b>	<b>2024</b>	<b>2023</b>
Regnskapsmessig årsresultat	-18 429 891	-20 168 050
Korrigert for finansposter	8 872 368	7 643 788
Avskrivning tomt	-60 000	-60 000
Kalkulatorisk rentekostnad (alternativkostnad)	-7 237 694	-7 687 991
Alternativkostnad selvkostfond	248 538	999 991
<b>Selvkostresultat</b>	<b>-16 606 679</b>	<b>-19 272 262</b>
Saldo selvkostfond 1.1.	14 141 129	33 413 391
Årets selvkostresultat	-16 606 679	-19 272 262
<b>Saldo selvkostfond 31.12.</b>	<b>-2 465 550</b>	<b>14 141 129</b>
Inngående balanse pr 1.1.	175 394 629	182 519 252
Bokført verdi - solgte driftsmidler	0	0
Årets bokførte investeringer	8 831 482	7 729 581
Årets avskrivninger/nedskrivninger	-26 853 214	-14 854 171
Utgående balanse pr 31.12.	157 372 898	175 394 663
Grunnlag for beregning av alternativkostnad (IB+UB)/2	166 383 763	178 956 958
Rente (alternativkostnad)	4,35 %	4,30 %

I henhold til retningslinjer for selvkostberegning skal over- eller underskudd i selvkostregnskapet dekkes innen 3-5 år.

<b>Husholdningsrenovasjon</b>	<b>2020</b>	<b>2021</b>	<b>2022</b>	<b>2023</b>	<b>2024</b>
Selvkostfond 1.1.	50 404 836	45 600 738	46 229 529	33 413 391	14 141 129
Selvkostresultat	-4 804 098	628 791	-12 816 138	-19 272 262	-16 606 679
<b>Selvkostfond 31.12</b>	<b>45 600 738</b>	<b>46 229 529</b>	<b>33 413 391</b>	<b>14 141 129</b>	<b>-2 465 550</b>

Restavfall mv fra husholdningene leveres til behandling hos Returkraft AS basert på tildelt enerett. Avfall Sør AS er solidarisk ansvarlig for sin beregnede andel av gjelden på tNOK 2 679. Returkraft AS hadde pr 31.12.2024 et selvkostfond på tNOK 4 956

<b>Selvkostberegning - kommunalt næringsavfall</b>	<b>2024</b>	<b>2023</b>
Regnskapsmessig årsresultat	144 353	1 191 997
Korrigert for finansposter	0	-4 691
Kalkulatorisk rentekostnad (alternativkostnad)	0	0
Alternativkostnad selvkostfond	26 616	-2 223
<b>Selvkostresultat</b>	<b>170 970</b>	<b>1 185 084</b>

	<b>2024</b>	<b>2023</b>
Saldo selvkostfond 1.1.	539 695	-645 389
Årets selvkostresultat	170 970	1 185 084
<b>Saldo selvkostfond 31.12.</b>	<b>710 664</b>	<b>539 695</b>

<b>Kommunalt næringsavfall</b>	<b>2020</b>	<b>2021</b>	<b>2022</b>	<b>2023</b>	<b>2024</b>
Selvkostfond 1.1.	216 056	-501 375	-942 437	-645 389	539 695
Selvkostresultat	-717 431	-441 062	297 048	1 185 084	170 970
<b>Selvkostfond 31.12</b>	<b>-501 375</b>	<b>-942 437</b>	<b>-645 389</b>	<b>539 694</b>	<b>710 664</b>



## Note 9 Bundne midler

I posten bankinnskudd inngår bundne skattetreksmidler med kr 3.000.000.

Det inngår også kr 18 272 942 og kr 2 204 810 i bundne midler knyttet til etterdrift av avfallsdeponiet på Støleheia og finansiell sikkerhet for behandling av farlig avfall, jfr note 15.

## Note 10 Avslutning og etterdrift deponi samt finansiell sikkerhet for farlig avfall

### Avslutning og etterdrift av deponiet

Etter avtale med Statsforvalteren i Agder skal det avsettes et årlig beløp til en sperret rentebærende bankkonto for å sikre tilstrekkelige midler til å håndtere avslutning og etterdrift av deponiet.

Hvert 4 år gjør Avfall Sør en beregning av forpliktelse knyttet til avslutning og etterdrift av deponi. En endring i beregnet forpliktelse gjenspeiles i en justering av det årlige beløpet som innbetales på konto. Dermed vil beløp på den sperrede konto tilsvare forpliktelsen når endelig avslutningstidspunkt kommer.

Pr 31.12.2024 står det kr 18 272 942 på denne kontoen.

I tillegg til midlene på sperret konto har Avfall Sør pr 31.12.24 satt av kr 9 333 088 til å dekke delavslutninger av deponiet. Delavslutninger av deponiet dekkes av selskapet fortløpende. Det gjøres en årlig avsetning av midler til delavslutninger basert på forbrukt deponikapasitet. Når det gjennomføres delavslutninger benyttes disse midlene.

Det er til sammen satt av midler til avslutning, delavslutning og etterdrift av deponi på 27,6 mill, hvorav 18,3 mill er midler stående på sperret konto.

### Finansiell sikkerhet for mellomlagring og håndtering av farlig avfall

Det ble i desember 2017 inngått kontopantavtale med Fylkesmannen i Agder om avsetning av kr 2.000.000 på rentebærende konto som finansiell sikkerhet for mellomlagring og håndtering av farlig avfall på Avfall Sør sine gjenvinningsstasjoner.

Pr 31.12.2024 står det kr 2.204.810,- på denne kontoen.

## Note 11 Egenkapital

	Aksje- kapital	Overkurs- fond	Annen EK/ Udekket tap	Sum
Egenkapital 01.01	1 000 000	897 479	0	1 897 479
Kapitalforhøyelse	100 000	800 000	0	900 000
Mottatt konsernbidrag			1 849 829	1 849 829
Årets resultat	0		-1 849 829	-1 849 829
<b>Egenkapital 31.12</b>	<b>1 100 000</b>	<b>1 697 479</b>	<b>0</b>	<b>2 797 478</b>



## Note 12 Aksjekapital og aksjonærinformasjon

Aksjekapitalen består av 1100 aksjer à kr 1 000, totalt kr 1 100 000.  
Det er kun en aksjeklasse.

Eierstruktur	Antall aksjer	Eierandel	Stemmeandel
Avfall Sør Holding AS	1 100	100,0 %	100,0 %
<b>Totalt</b>	<b>1 100</b>	<b>100,0 %</b>	<b>100,0 %</b>

Avfall Sør AS inngår i konsernregnskapet til morselskapet Avfall Sør Holding AS.  
Konsernregnskapet kan fåes utdelt på morselskapets forretningsadresse; Vige havnevei 90, 4633 Kristiansand.

## Note 13 Fordringer og gjeld

Fordringer med forfall senere en ett år	2024	2023
Andre langsiktige fordringer	0	0
Lån til foretak i samme konsern	0	0
<b>Sum</b>	<b>0</b>	<b>0</b>

Gjeld med forfall senere enn 5 år	2024	2023
Gjeld til kredittinstitusjoner (Kommunalbanken)	92 135 420	98 791 620
Annen langsiktig gjeld (Avfall Sør Holding AS)	0	0
<b>Sum</b>	<b>92 135 420</b>	<b>98 791 620</b>

## Note 14 Gjeld og andre forpliktelser

Langsiktig gjeld er kr 159,917 mill pr. 31.12. Gjelden består av tre lån i Kommunalbanken som er sikret med kommunale garantier.

Gjenværende avdragstid på lånene i Kommunalbanken er ca. 15, 13 og 7 år. Nominell rente pr. 31.12 på det nyeste lånet var 5,25 % og for de øvrige to lånene 5,6 %.



## Avfall Sør AS

# Styrets beretning 2024

### Virksomhetens art og hvor den drives

Avfall Sør AS er et datterselskap av Avfall Sør Holding AS som eies av kommunene Kristiansand og Vennesla. Eierkommunene har tildelt enerett for innsamling og behandling av husholdningsavfall og slam og Avfall Sør AS driver anlegg og virksomhet primært knyttet til dette. I tillegg har selskapet inngått avtale med eierkommunene om innsamling, mottak og behandling av kommunalt næringsavfall. Avtalen følger regelverket for utvidet egenregi.

Selskapets virksomhet foregår i hovedsak i kommunene Kristiansand og Vennesla. Selskapets hovedkontor er i Kristiansand kommune.

### Fortsatt drift

Årsregnskapet for 2024 er satt opp under forutsetning av fortsatt drift.

### Forskning og utvikling

Selskapet drev ikke med forskning og utvikling i 2024

### Arbeidsmiljø og organisasjon

Selskapet har fokus på å være en inkluderende, trygg og god arbeidsplass. Vi har avtale om bedriftshelsetjeneste med Avonova. De ansatte får også dekket dokumenterte treningsutgifter som et ledd i arbeidet for bedre helse og forebygge sykefravær blant ansatte i selskapet.

I henhold til gjeldende lover og forskrifter fører selskapet oversikt over totalt sykefravær blant selskapets ansatte. I 2024 var det totale sykefraværet 10,2 %, hvorav 1,4 % var korttidsfravær. Dette skyldes i stor grad flere ansatte med til dels alvorlig sykdom over lengre tid.

Det har ikke vært alvorlige arbeidsulykker i bedriften.

For informasjon om antall ansatte, deltidsstillinger mv., se likestillingsredegjørelse 2024 på [avfallsor.no](http://avfallsor.no)

Styret består av 1 mann og 1 kvinne valgt av eierne, samt en mann og en kvinne valgt av de ansatte. Selskapet arbeider gjennom rekruttering og forfremmelser for likestilling mellom kjønnene.



Avfall Sør har tegnet styreansvarsforsikring styrets medlemmer og for daglig leder.

## Likestillings- og diskrimineringsloven

Avfall Sør ble sertifisert innen likestilt arbeidsliv høsten 2022. Sertifiseringsordningen har som formål å gjøre det enklere for virksomheter å gjøre en aktiv og systematisk innsats for mangfold og likestilling i egen organisasjon.

Utfyllende likestillingsredegjørelse er lagt ut på selskapets hjemmeside [www.avfallsor.no](http://www.avfallsor.no).

## Åpenhetsloven

Åpenhetsloven trådte i kraft 1. juli 2022 og skal, sammen med andre tiltak, bidra til Norges arbeid med å møte FNs bærekraftsmål nr. 8 om anstendig arbeid og økonomisk vekst, og mål nr.12 om ansvarlig forbruk og produksjon. Redegjørelse om Avfall Sør AS aktsomhetsvurderinger er offentliggjort på Avfall Sør AS sin hjemmeside.

## Ytre miljø

Innsamling, mottak og behandling av avfall kan medføre miljølemper i form av lukt og utslipp til luft og vann. Selskapets virksomhet med deponi og kompostering på Støleheia har i perioder medført luktulempet, og selskapet følger opp alle henvendelser knyttet til dette. Utslippene av klimagasser begrenses gjennom god oppsamling av deponigass som forbrennes på Støleheia. Restavfallet som samles inn fra husholdninger og hytter samt restavfall fra gjenvinningsstasjonene går til energiutnyttelse på Returkrafts anlegg på Langemyr i Kristiansand. Totalt sett viser beregninger at klimagassutslipp fra innsamling og behandling av husholdningsavfallet mer enn oppveies av klimagassgevinster ved ombruk, material- og energigjenvinning av avfallet.

Utslipp til vann fra Støleheia Avfallsanlegg begrenses gjennom god kontroll med driften, intern vannrensing og utslipp via industriavløpsledning til god sjøresipient. Selskapet har tillatelse til videre deponidrift frem til 2070. Tillatelsen fra Fylkesmannen inneholder ikke spesifikke krav til utslipp, men selskapet arbeider løpende med utslippsreducerende tiltak.

Det er etablert internkontrollsystem og miljøkontrollsystem for påvirkning av ytre miljø fra avfallsanleggene, slik at driften skjer på en samfunnsansvarlig måte og i samsvar med relevante lover og forskrifter.

## Etikk og samfunnsansvar

Avfall Sør AS integrerer sosiale og miljømessige hensyn i sin daglige drift og i forhold til interessenter. Selskapet har utarbeidet «Retningslinje for hvordan Avfall Sør tar samfunnsansvar».

Dette skal kunne gjenspeiles i kontraktsforhold og i avtaler med underleverandører. Som en del av samfunnsansvaret tar selskapet også inn lærlinger.

Avfall Sør AS har utarbeidet etiske retningslinjer på konsernnivå. Selskapet tilrettelegger for ombruk gjennom mottak av varer på gjenvinningsstasjonene som selges i brukbutikk på Mjåvann. Selskapet samarbeider med Blå Kors Kristiansand om brukbutikken, og med flere



andre aktører for å stimulere til økt ombruk gjennom ulike prosjekter, bruktbutikker, loppemarkeder o.l.

Selskapet er Miljøfyrtårnbedrift og Klimapartner, og arbeider målrettet med forbedring av miljøprestasjoner. Selskapet rapporterer årlig på en rekke viktige måleparametere.

## Redegjørelse for årsregnskapet

Hovedvirksomheten i selskapet omfatter lovpålagt virksomhet for eierkommunene i henhold til tildelt enerett for husholdningsavfall og slam m. v. fra kommunale renseanlegg. Det føres separate selvkostregnskap både for lovpålagt virksomhet for husholdninger og for innsamling, og for mottak og behandling av kommunalt næringsavfall. I 2022 ble skillet mellom selvkostvirksomhet og konkurransevirkosomhet tatt bort, og all virksomhet blir knyttet til selvkostområdet.

### Selvkostområdet

Selvkostvirksomheten for husholdningsrenovasjon hadde et regnskapsmessig underskudd på kr 16 606 678. Det var budsjettert med negativt resultatet, og underskuddet er går til fradrag på tidligere opptjent selvkostfond.

Selvkostresultatet sees ikke som en disponering av eventuelt over-/underskudd i resultatregnskapet, men fremkommer som en periodisert inntekt i note 2.

Oppgavene etter tildelt enerett fra eierkommunene skal drives etter selvkost og etter gjeldende retningslinjer gå i balanse over en periode på 3 - 5 år.

Selvkostfondet for husholdningsrenovasjon er negativt ved årsskiftet og utgjør kr. - 2 465 549. Ingen deler av beløpet er eldre enn 5 år.

Selvkostregnskapet for kommunalt næringsavfall viser et positivt selvkostresultat på kr 170 969,- og positiv saldo på særskilt selvkostfond pr 31.12.2024 på kr. 710 664,-.

### Årsresultat

Årsresultatet er et underskudd på kr. 1 849 829,-. Underskuddet utgjør forskjellen mellom selskapets resultat og selvkostkalkylen.

Selskapet kan etter vedtektene ikke betale utbytte.

Styret mener at årsregnskapet gir et rettviseende bilde av selskapets eiendeler og gjeld, finansielle stilling og resultat.

Styret og daglig leder er tilfreds med selskapets utvikling.

Det er ikke inntrådt forhold etter regnskapsårets avslutning som har betydning for det avlagte regnskapet.



Kontantstrømoppstillingen er satt opp etter indirekte metode.

Beholdning ved periodens slutt er på nivå med fjoråret, til tross for at selvkostområdet drives med større underskudd. Hovedårsak til dette er store avskrivninger og nedskrivninger uten kontakteffekt, kombinert med utsettelse av ett avdrag på lån. Kontantbeholdning på årsslutt er relativt høy. Dette skyldes at forfall til innbyggere på renovasjonsgebyr for 3.kvartal har forfall rett før årsskiftet.

### Etterdriftsfond

I tilknytning til deponidriften er selskapet forpliktet til å avsette midler til fremtidig avslutning og etterdrift av deponiet på Støleheia. Det ble i 2024 utført en vurdering av fremtidig forpliktelse som ligger til grunn for avsetningen i 2024 og kommende år. Løpende kostnader til drift av renseanlegg, miljøkontrollprogram og gassanlegg er ført i driftsregnskapet og belaster ikke etterdriftsavsetningen som ved årsskiftet utgjør 18,3 MNOK.

I tillegg til midlene på sperret konto har Avfall Sør pr 31.12.2024 satt av 9,3 MNOK til å dekke delavslutninger av deponiet. Avsetninger gjøres basert på forbrukt deponikapasitet.

### Egenkapitalen i selskapet

Egenkapitalen er kr 2 797 478,-, tilsvarende en egenkapitalandel på 1,1%. Egenkapitalen er lav, men må ses i sammenheng med virksomhetens art som er gebyrfinansiert selvkostaktivitet hvor selvkostresultatet føres mot selvkostfond. Egenkapitalen er derfor vurdert å være tilstrekkelig. Totalkapitalen i selskapet er på kr. 253 938 438,-

## **Organisering og forholdet til eierkommunene**

Fra oppstarten av drift på Støleheia Avfallsanlegg i 1996 var hovedaktiviteten i selskapet knyttet til avfallsbehandling og drift av gjenvinningsstasjoner. Eierkommunene organiserte selv innsamlingen av husholdningsavfall i den enkelte kommune, men disse oppgavene ble overført til selskapet fra 1.7. 2009. Fakturering mot husholdningene ble overført fra 1.1. 2010 og ansvar og etterdrift av deponier ble overført pr 1.1. 2013. Avfall Sør AS har etter dette ansvaret for alle driftsoppgaver innen husholdningsrenovasjon samt behandling av slam mv fra kommunale renseanlegg i eierkommunene.

Forvaltningsmessige oppgaver som kontroll og annen myndighetsutøvelse ligger fortsatt i kommunene. Kommunene fastsetter ved politiske vedtak avfallsplan, renovasjonsforskrift og avfallsgebyrer. Avfall Sør AS rapporterer ved hvert årsskifte til kommunene om status i forhold til gjeldende avfallsplan. Høsten 2023 ble en felles eierstrategi for konermet vedtatt politisk i eierkommunene og anbefalingene fra denne følges løpende opp av styret og administrasjonen.

## **Finansiell risiko**

Selskapet er finansiert gjennom langsiktige lån i Kommunalbanken med flytende rente.

Ved årsskiftet utgjør langsiktige lån i Kommunalbanken 159,9 MNOK.

Kommunale lånegarantier, selvkostprinsippet, avsetning til avslutning og etterdrift av deponiet



på Støleheia samt sikkerhetsstillelse i forhold til håndtering av farlig avfall gir selskapet god sikkerhet i forhold til fremtidige forpliktelser. Tildelt enerett for hele eierkommunenes lovpålagte renovasjonsvirksomhet i Avfall Sør AS gir også et godt grunnlag for selskapets videre drift. Styret anser på denne bakgrunn fortsatt selskapets finansielle risiko som lav.

Avfall Sør AS har hatt et stort positivt selvkostfond og likviditeten har lenge vært god. Selvkostfond er nå brukt opp, og egenkapital er lav. Selskapet er derfor avhengig av kassekreditt i bank og midler gjennom konsernets konsernkontoordning for å sikre likviditeten.

## Disponering av årsresultatet

Årsregnskapet for 2024 viser et underskudd på kr.1 849 829,-


Årsresultatet foreslås disponert slik


Overført fra overkurs	kr. 1 849 829,-
Sum overføringer	kr. -1 849 829,-


Kristiansand 08.4.2025

  
Arild Bjelland  
Styrets leder

  
Elisabeth Andersen Helle  
Styrets nestleder

  
Thorlaug Rabbersvik  
Styremedlem

  
Harry Hånsen  
Styremedlem

  
Linn Olsen Nordby  
Daglig leder