



ÅRSREGNSKAPET FOR REGNSKAPSÅRET 2024 - GENERELL INFORMASJON

Enheten

Organisasjonsnummer:	891 806 752
Organisasjonsform:	Aksjeselskap
Foretaksnavn:	NORDAN GRUPPEN AS
Forretningsadresse:	Stasjonsveien 46 4460 MOI

Regnskapsår

Årsregnskapets periode:	01.01.2024 - 31.12.2024
-------------------------	-------------------------

Konsern

Mørselskap i konsern:	Ja
Konsernregnskap lagt ved:	Ja

Regnskapsregler

Regler for små foretak benyttet:	Nei
Benyttet ved utarbeidelsen av årsregnskapet til selskapet:	Regnskapslovens alminnelige regler
Benyttet ved utarbeidelsen av årsregnskapet til konsernet:	Regnskapslovens alminnelige regler

Årsregnskapet fastsatt av kompetent organ

Bekreftet av representant for selskapet:	Dag Kroslid
Dato for fastsettelse av årsregnskapet:	29.04.2025

Grunnlag for avgivelse

År 2024: Årsregnskapet er elektronisk innlevert
År 2023: Tall er hentet fra elektronisk innlevert årsregnskap fra 2024

Det er ikke krav til at årsregnskapet m.v. som sendes til Regnskapsregisteret er undertegnet. Kontrollen på at dette er utført ligger hos revisor/enhetens øverste organ. Sikkerheten ivaretas ved at innsender har rolle/rettighet for innsending av årsregnskapet via Altinn, og ved at det bekreftes at årsregnskapet er fastsatt av kompetent organ.

Brønnøysundregistrene, 07.08.2025



Resultatregnskap

Beløp i: NOK	Note	2024	2023
RESULTATREGNSKAP			
Inntekter			
Salgsinntekt	1	100 814 288	100 544 382
Annen driftsinntekt	1	223 506 020	148 164 902
Sum inntekter	2	324 320 308	248 709 284
Kostnader			
Varekostnad		64 573 202	58 405 810
Lønnskostnad		43 237 671	33 856 874
Avskrivning varige driftsmidler		64 167	70 000
Avskrivning goodwill og immaterielle eiendeler	7	485 126	33 927
Annen driftskostnad	7	47 050 151	34 531 167
Sum kostnader		155 410 317	126 897 778
Driftsresultat		168 909 991	121 811 506
Finansinntekter og finanskostnader			
Inntekt på investering i datter	8	328 059 150	265 740 200
Renteinntekt fra foretak i samme konsern		1 567 282	1 697 738
Annen renteinntekt		32 308 138	18 733 873
Annen finansinntekt		0	15 937 265
Sum finansinntekter		361 934 570	302 109 076
Nedskrivning av aksjer		4 109 119	2 469 007
Rentekostnad til foretak i samme konsern		2 643 563	2 727 884
Annen rentekostnad		19 593 101	13 889 366
Annen finanskostnad		2 281 060	0
Sum finanskostnader		28 626 843	19 086 257
Netto finans		333 307 727	283 022 819
Resultat før skattekostnad		502 217 718	404 834 325
Skattekostnad	9	39 772 562	31 380 563
Årsresultat		462 445 156	373 453 762



Balanse

Beløp i: NOK	Note	2024	2023
BALANSE - EIENDELER			
Anleggsmidler			
Immaterielle eiendeler			
Immaterielle eiendeler	7	1 905 392	2 138 520
Utsatt skattefordel		1 176 062	1 241 318
Sum immaterielle eiendeler		3 081 454	3 379 838
Varige driftsmidler			
Maskiner, inventar og lignende		0	64 167
Sum varige driftsmidler		0	64 167
Finansielle anleggsmidler			
Investering i datterselskap	8	707 720 432	691 286 901
Lån til foretak i samme konsern	11,13	38 209 794	41 021 307
Investeringer i tilknyttet selskap	8	2 000 000	2 000 000
Andre fordringer	11	5 000 000	3 000 000
Sum finansielle anleggsmidler		752 930 226	737 308 208
Sum anleggsmidler		756 011 680	740 752 213
Omløpsmidler			
Varer			
Varer	14		
Fordringer			
Andre fordringer		1 574 517	1 251 240
Konsernfordringer	13	330 784 159	202 165 252
Sum fordringer		332 358 676	203 416 492
Bankinnskudd, kontanter og lignende			
Bankinnskudd, kontanter o.l	16	472 910 609	510 433 766
Sum bankinnskudd, kontanter og lignende		472 910 609	510 433 766
Sum omløpsmidler		805 269 285	713 850 258
SUM EIENDELER		1 561 280 965	1 454 602 471



Balanse

Beløp i: NOK	Note	2024	2023
BALANSE - EGENKAPITAL OG GJELD			
Egenkapital			
Innskutt egenkapital			
Aksjekapital	17	20 000 000	20 000 000
Overkurs		130 000 000	130 000 000
Sum innskutt egenkapital		150 000 000	150 000 000
Opptjent egenkapital			
Annen egenkapital		1 017 545 154	855 099 999
Sum opptjent egenkapital		1 017 545 154	855 099 999
Sum egenkapital		1 167 545 154	1 005 099 999
Gjeld			
Langsiktig gjeld			
Utsatt skatt	9		
Annen langsiktig gjeld			
Gjeld til kredittinstitusjoner	11	52 890 899	64 941 737
Ansvarlig lånekapital	11,13	30 000 000	40 000 000
Sum annen langsiktig gjeld		82 890 899	104 941 737
Sum langsiktig gjeld		82 890 899	104 941 737
Kortsiktig gjeld			
Leverandørgjeld		36 754 599	23 740 194
Betalbarskatt	9	39 059 044	31 619 271
Skyldig offentlige avgifter		0	671 983
Kortsiktig konserngjeld	13	221 638 241	277 359 618
Annen kortsiktig gjeld		13 393 028	11 169 669
Sum kortsiktig gjeld		310 844 912	344 560 735
Sum gjeld		393 735 811	449 502 472
SUM EGENKAPITAL OG GJELD		1 561 280 965	1 454 602 471



Konsernets resultatregnskap

Beløp i: NOK	Note	2024	2023
RESULTATREGNSKAP			
Inntekter			
Salgsinntekt	3	5 015 442 990	4 903 750 908
Sum inntekter	2	5 015 442 990	4 903 750 908
Kostnader			
Varekostnad	3	2 063 815 118	2 160 991 252
Lønnskostnad	4,5	1 382 941 050	1 277 564 800
Avskrivning driftsmidler	6	133 165 361	124 700 708
Avskrivning goodwill og immaterielle eiendeler	7	46 563 216	40 595 955
Annen driftskostnad	4,6,7	877 359 125	821 126 061
Sum kostnader		4 503 843 870	4 424 978 776
Driftsresultat		511 599 120	478 772 132
Finansinntekter og finanskostnader			
Resultatandel tilknyttet selskap	8	-2 389 140	-2 000 000
Annen renteinntekt		62 654 854	44 537 890
Annen finansinntekt		0	40 830 152
Sum finansinntekter		60 265 714	83 368 042
Rentekostnad til foretak i samme konsern		1 728 311	2 026 208
Annen rentekostnad		53 155 936	54 143 724
Annen finanskostnad		10 577 289	
Sum finanskostnader		65 461 536	56 169 932
Netto finans		-5 195 822	27 198 110
Resultat før skattekostnad		506 403 298	505 970 242
Skattekostnad	9	106 578 793	113 609 134
Årsresultat		399 824 505	392 361 108
Minoritetsinteresser	10	0	1 209 097
Årsresultat etter minoritetsinteresser		399 824 505	391 152 011



Konsernets balanse

Beløp i: NOK	Note	2024	2023
BALANSE - EIENDELER			
Anleggsmidler			
Immaterielle eiendeler			
Immaterielle eiendeler	7	44 830 873	37 343 515
Utsatt skattefordel	9	39 351 785	31 527 001
Goodwill	7	194 606 349	218 053 915
Sum immaterielle eiendeler		278 789 007	286 924 431
Varige driftsmidler			
Tomter og bygninger	6,11	442 100 337	406 550 381
Maskiner, inventar, verktøy og lignende	6,11	537 195 099	478 640 251
Sum varige driftsmidler		979 295 436	885 190 632
Finansielle anleggsmidler			
Investeringer i tilknyttet selskap	8		
Investering i aksjer og verdipapirfond	12	268 240	288 929
Andre fordringer	11	5 324 086	3 393 203
Sum finansielle anleggsmidler		5 592 326	3 682 132
Sum anleggsmidler		1 263 676 769	1 175 797 195
Omløpsmidler			
Varer			
Varer	11,14	454 856 352	427 256 114
Sum varer		454 856 352	427 256 114
Fordringer			
Kundefordringer og prosjekter under utførelse	11,15	711 502 507	656 373 321
Andre fordringer		129 715 347	110 473 281
Konsernfordringer	13	93 523	0
Sum fordringer		841 311 377	766 846 602
Bankinnskudd, kontanter og lignende			
Bankinnskudd, kontanter o.l	16	817 060 113	703 548 570
Sum bankinnskudd, kontanter og lignende		817 060 113	703 548 570



Konsernets balanse

Beløp i: NOK	Note	2024	2023
Sum omløpsmidler		2 113 227 842	1 897 651 286
SUM EIENDELER		3 376 904 611	3 073 448 481
BALANSE - EGENKAPITAL OG GJELD			
Egenkapital			
Innskutt egenkapital			
Aksjekapital	17	20 000 000	20 000 000
Overkurs		130 000 000	130 000 000
Sum innskutt egenkapital		150 000 000	150 000 000
Opptjent egenkapital			
Annen egenkapital		1 157 013 093	1 000 366 994
Sum opptjent egenkapital		1 157 013 093	1 000 366 994
Minoritetsinteresser		0	659 344
Sum egenkapital	10	1 307 013 093	1 151 026 338
Gjeld			
Langsiktig gjeld			
Pensjonsforpliktelser	5	28 840 000	25 251 000
Utsatt skatt	9	20 950 215	20 623 736
Sum avsetninger for forpliktelser		49 790 215	45 874 736
Annen langsiktig gjeld			
Gjeld til kredittinstitusjoner	11	786 283 034	763 974 172
Ansvarlig lånekapital	11	32 000 000	46 000 000
Sum annen langsiktig gjeld		818 283 034	809 974 172
Sum langsiktig gjeld		868 073 249	855 848 908
Kortsiktig gjeld			
Leverandørgjeld		630 281 396	526 505 975
Betalbarskatt	9	58 956 339	61 458 945
Skyldig offentlige avgifter		143 050 473	141 050 009
Annen kortsiktig gjeld		369 530 061	337 558 306



Konsernets balanse

Beløp i: NOK	Note	2024	2023
Sum kortsiktig gjeld		1 201 818 269	1 066 573 235
Sum gjeld		2 069 891 518	1 922 422 143
SUM EGENKAPITAL OG GJELD		3 376 904 611	3 073 448 481



Brønnøysundregistrene

ÅRSREGNSKAP FOR REGNSKAPSÅRET 2024 - GENERELL INFORMASJON

Journalnummer: 2025 642973

Enheten

Organisasjonsnummer: 891 806 752
Organisasjonsform: Aksjeselskap
Foretaksnavn: NORDAN GRUPPEN AS
Forretningsadresse: Stasjonsveien 46
4460 MOI

Regnskapsår

Årsregnskapets periode: 01.01.2024 - 31.12.2024

Konsern

Morselskap i konsern: Ja
Konsernregnskap lagt ved: Ja

Regnskapsregler

Regler for små foretak benyttet: Nei
Benyttet ved utarbeidelsen av
årsregnskapet til selskapet: Regnskapslovens alminnelige regler
Benyttet ved utarbeidelsen av
årsregnskapet til konsernet: Regnskapslovens alminnelige regler

Årsregnskapet fastsatt av kompetent organ

Bekreftet av representant for selskapet: Dag Kroslid
Dato for fastsettelse av årsregnskapet: 29.04.2025

Grunnlag for avgivelse

År 2024: Årsregnskap er elektronisk innlevert.
År 2023: Tall er hentet fra elektronisk innlevert årsregnskap fra 2024.

Det er ikke krav til at årsregnskapet m.v. som sendes til Regnskapsregisteret er undertegnet. Kontrollen på at dette er utført ligger hos revisor/enhetens øverste organ. Sikkerheten ivaretas ved at innsender har rolle/rettighet for innsending av årsregnskapet via Altinn, og ved at det bekreftes at årsregnskapet er fastsatt av kompetent organ.

Brønnøysundregistrene, 06.08.2025



Organisasjonsnr: 891 806 752
NORDAN GRUPPEN AS

RESULTATREGNSKAP

Beløp i: NOK	Note	2024	2023
RESULTATREGNSKAP			
Inntekter			
Salgsinntekt	1	100 814 288	100 544 382
Annen driftsinntekt	1	223 506 020	148 164 902
Sum inntekter	2	324 320 308	248 709 284
Kostnader			
Varekostnad		64 573 202	58 405 810
Lønnskostnad		43 237 671	33 856 874
Avskrivning varige driftsmidler		64 167	70 000
Avskrivning goodwill og immaterielle eiendeler	7	485 126	33 927
Annen driftskostnad	7	47 050 151	34 531 167
Sum kostnader		155 410 317	126 897 778
Driftsresultat		168 909 991	121 811 506
Finansinntekter og finanskostnader			
Inntekt på investering i datter	8	328 059 150	265 740 200
Renteinntekt fra foretak i samme konsern		1 567 282	1 697 738
Annen renteinntekt		32 308 138	18 733 873
Annen finansinntekt		0	15 937 265
Sum finansinntekter		361 934 570	302 109 076
Nedskrivning av aksjer		4 109 119	2 469 007
Rentekostnad til foretak i samme konsern		2 643 563	2 727 884
Annen rentekostnad		19 593 101	13 889 366
Annen finanskostnad		2 281 060	0
Sum finanskostnader		28 626 843	19 086 257
Netto finans		333 307 727	283 022 819
Resultat før skattekostnad		502 217 718	404 834 325
Skattekostnad	9	39 772 562	31 380 563
Årsresultat		462 445 156	373 453 762



Organisasjonsnr: 891 806 752
NORDAN GRUPPEN AS

BALANSE

Beløp i: NOK **Note** **2024** **2023**

BALANSE - EIENDELER

Anleggsmidler

Immaterielle eiendeler

Immaterielle eiendeler	7	1 905 392	2 138 520
Utsatt skattefordel		1 176 062	1 241 318
Sum immaterielle eiendeler		3 081 454	3 379 838

Varige driftsmidler

Maskiner, inventar og lignende		0	64 167
Sum varige driftsmidler		0	64 167

Finansielle anleggsmidler

Investering i datterselskap	8	707 720 432	691 286 901
Lån til foretak i samme konsern	11,13	38 209 794	41 021 307
Investeringer i tilknyttet selskap	8	2 000 000	2 000 000
Andre fordringer	11	5 000 000	3 000 000
Sum finansielle anleggsmidler		752 930 226	737 308 208

Sum anleggsmidler		756 011 680	740 752 213
--------------------------	--	--------------------	--------------------

Omløpsmidler

Varer

Varer	14		
-------	----	--	--

Fordringer

Andre fordringer		1 574 517	1 251 240
Konsernfordringer	13	330 784 159	202 165 252
Sum fordringer		332 358 676	203 416 492

Bankinnskudd, kontanter og lignende

Bankinnskudd, kontanter o.l	16	472 910 609	510 433 766
Sum bankinnskudd, kontanter og lignende		472 910 609	510 433 766

Sum omløpsmidler		805 269 285	713 850 258
-------------------------	--	--------------------	--------------------

SUM EIENDELER		1 561 280 965	1 454 602 471
----------------------	--	----------------------	----------------------

BALANSE - EGENKAPITAL OG GJELD

Egenkapital

Innskutt egenkapital



Aksjekapital	17	20 000 000	20 000 000
Overkurs		130 000 000	130 000 000
Sum innskutt egenkapital		150 000 000	150 000 000
Opptjent egenkapital			
Annen egenkapital		1 017 545 154	855 099 999
Sum opptjent egenkapital		1 017 545 154	855 099 999
Sum egenkapital		1 167 545 154	1 005 099 999
Gjeld			
Langsiktig gjeld			
Utsatt skatt	9		
Annen langsiktig gjeld			
Gjeld til			
kredittinstitusjoner	11	52 890 899	64 941 737
Ansvarlig lånekapital	11,13	30 000 000	40 000 000
Sum annen langsiktig gjeld		82 890 899	104 941 737
Sum langsiktig gjeld		82 890 899	104 941 737
Kortsiktig gjeld			
Leverandørgjeld		36 754 599	23 740 194
Betalbar skatt	9	39 059 044	31 619 271
Skyldig offentlige avgifter		0	671 983
Kortsiktig konserngjeld	13	221 638 241	277 359 618
Annen kortsiktig gjeld		13 393 028	11 169 669
Sum kortsiktig gjeld		310 844 912	344 560 735
Sum gjeld		393 735 811	449 502 472
SUM EGENKAPITAL OG GJELD		1 561 280 965	1 454 602 471



Organisasjonsnr: 891 806 752
NORDAN GRUPPEN AS

KONSERNRESULTATREGNSKAP

Beløp i: NOK	Note	2024	2023
RESULTATREGNSKAP			
Inntekter			
Salgsinntekt	3	5 015 442 990	4 903 750 908
Sum inntekter	2	5 015 442 990	4 903 750 908
Kostnader			
Varekostnad	3	2 063 815 118	2 160 991 252
Lønnskostnad	4,5	1 382 941 050	1 277 564 800
Avskrivning driftsmidler	6	133 165 361	124 700 708
Avskrivning goodwill og immaterielle eiendeler	7	46 563 216	40 595 955
Annen driftskostnad	4,6,7	877 359 125	821 126 061
Sum kostnader		4 503 843 870	4 424 978 776
Driftsresultat		511 599 120	478 772 132
Finansinntekter og finanskostnader			
Resultatandel tilknyttet selskap	8	-2 389 140	-2 000 000
Annen renteinntekt		62 654 854	44 537 890
Annen finansinntekt		0	40 830 152
Sum finansinntekter		60 265 714	83 368 042
Rentekostnad til foretak i samme konsern		1 728 311	2 026 208
Annen rentekostnad		53 155 936	54 143 724
Annen finanskostnad		10 577 289	
Sum finanskostnader		65 461 536	56 169 932
Netto finans		-5 195 822	27 198 110
Resultat før skattekostnad		506 403 298	505 970 242
Skattekostnad	9	106 578 793	113 609 134
Årsresultat		399 824 505	392 361 108
Minoritetsinteresser	10	0	1 209 097
Årsresultat etter minoritetsinteresser		399 824 505	391 152 011



Organisasjonsnr: 891 806 752
NORDAN GRUPPEN AS

KONSERNBALANSE

Beløp i: NOK	Note	2024	2023
BALANSE - EIENDELER			
Anleggsmidler			
Immaterielle eiendeler			
Immaterielle eiendeler	7	44 830 873	37 343 515
Utsatt skattefordel	9	39 351 785	31 527 001
Goodwill	7	194 606 349	218 053 915
Sum immaterielle eiendeler		278 789 007	286 924 431
Varige driftsmidler			
Tomter og bygninger	6,11	442 100 337	406 550 381
Maskiner, inventar, verktøy og lignende	6,11	537 195 099	478 640 251
Sum varige driftsmidler		979 295 436	885 190 632
Finansielle anleggsmidler			
Investeringer i tilknyttet selskap			
Investering i aksjer og verdipapirfond	8		
Andre fordringer	12	268 240	288 929
Sum finansielle anleggsmidler	11	5 324 086	3 393 203
Sum anleggsmidler		1 263 676 769	1 175 797 195
Omløpsmidler			
Varer			
Varer	11,14	454 856 352	427 256 114
Sum varer		454 856 352	427 256 114
Fordringer			
Kundefordringer og prosjekter under utførelse	11,15	711 502 507	656 373 321
Andre fordringer		129 715 347	110 473 281
Konsernfordringer	13	93 523	0
Sum fordringer		841 311 377	766 846 602
Bankinnskudd, kontanter og lignende			
Bankinnskudd, kontanter o.l	16	817 060 113	703 548 570
Sum bankinnskudd, kontanter og lignende		817 060 113	703 548 570
Sum omløpsmidler		2 113 227 842	1 897 651 286
SUM EIENDELER		3 376 904 611	3 073 448 481

BALANSE - EGENKAPITAL OG GJELD



Egenkapital			
Innskutt egenkapital			
Aksjekapital	17	20 000 000	20 000 000
Overkurs		130 000 000	130 000 000
Sum innskutt egenkapital		150 000 000	150 000 000
Opptjent egenkapital			
Annen egenkapital		1 157 013 093	1 000 366 994
Sum opptjent egenkapital		1 157 013 093	1 000 366 994
Minoritetsinteresser		0	659 344
Sum egenkapital	10	1 307 013 093	1 151 026 338
Gjeld			
Langsiktig gjeld			
Pensjonsforpliktelser	5	28 840 000	25 251 000
Utsatt skatt	9	20 950 215	20 623 736
Sum avsetninger for forpliktelser		49 790 215	45 874 736
Annen langsiktig gjeld			
Gjeld til			
kredittinstitusjoner	11	786 283 034	763 974 172
Ansvarlig lånekapital	11	32 000 000	46 000 000
Sum annen langsiktig gjeld		818 283 034	809 974 172
Sum langsiktig gjeld		868 073 249	855 848 908
Kortsiktig gjeld			
Leverandørgjeld		630 281 396	526 505 975
Betalbarskatt	9	58 956 339	61 458 945
Skyldig offentlige avgifter		143 050 473	141 050 009
Annen kortsiktig gjeld		369 530 061	337 558 306
Sum kortsiktig gjeld		1 201 818 269	1 066 573 235
Sum gjeld		2 069 891 518	1 922 422 143
SUM EGENKAPITAL OG GJELD		3 376 904 611	3 073 448 481



Organisasjonsnr: 891 806 752
NORDAN GRUPPEN AS

NOTEOPPLYSNINGER - SELSKAP - alle poster oppgitt i hele tall

Note
4

Antall årsverk i regnskapsåret
0.00

Note
4

Spesifisering av resultatregnskapet

Lønnskostnader

Sum lønnskostnader	Årets	Fjorårets
	1382941050.00	1277564800.00

Note

Ekstraordinære inntekter og kostnader

Sum	Beløp
-----	-------

Balanseført verdi 31.12.	Varige driftsmidler	Immaterielle eiend.
--------------------------	---------------------	---------------------

Konsernregnskap

Morselskapet sitt navn

Forretningskontor for morselskapet

Begrunnelse for at datterselskap er utelatt fra konsolideringen

Konsern, tilknyttet selskap m.v. - fordringer og gjeld

Fordringer



Samlet beløp - tilknyttet selskap Årets Fjorårets

Samlet beløp - foretak i samme konsern Årets Fjorårets

Samlet beløp - foretak i samme konsern Årets Fjorårets

Samlet beløp - felles kontrollert virksomhet Årets Fjorårets

Pantstillelse Beløp

Beholdning av egne aksjer Antall Pålydende Andel av aksjek.

Note

4

Lån og sikkerhetsstillelse til medlemmer

Er det gitt lån eller sikkerhetsstillelse til ledende personer: Nei

Opplysninger om:

Medlemmer av:

Mer om lån og sikkerhetsstillelse



Organisasjonsnr: 891 806 752
NORDAN GRUPPEN AS

NOTEOPPLYSNINGER - KONSERN - alle poster oppgitt i hele tall

Note
4

Antall årsverk i regnskapsåret
2253.00

Note
4

Spesifisering av resultatregnskapet

Lønnskostnader

<u>Lønn</u>	<u>Årets</u>	<u>Fjorårets</u>
	1103894622.00	1022468588.00
<u>Folketrygdavgift</u>	<u>Årets</u>	<u>Fjorårets</u>
	186307332.00	180396697.00
<u>Pensjonskostnader</u>	<u>Årets</u>	<u>Fjorårets</u>
	69510621.00	55867051.00
<u>Andre ytelser</u>	<u>Årets</u>	<u>Fjorårets</u>
	23228475.00	18832464.00
<u>Sum lønnskostnader</u>	<u>Årets</u>	<u>Fjorårets</u>
	1382941050.00	1277564800.00

Note

Ekstraordinære inntekter og kostnader

Sum Beløp

Balanseført verdi 31.12. Varige driftsmidler Immaterielle eiend.

Konsernregnskap

Morselskapet sitt navn

Forretningskontor for morselskapet



Begrunnelse for at datterselskap er utelatt fra konsolideringen

Konsern, tilknyttet selskap m.v. - fordringer og gjeld

Fordringer

<u>Samlet beløp - tilknyttet selskap</u>	<u>Årets</u>	<u>Fjorårets</u>
--	--------------	------------------

<u>Samlet beløp - foretak i samme konsern</u>	<u>Årets</u>	<u>Fjorårets</u>
---	--------------	------------------

<u>Samlet beløp - foretak i samme konsern</u>	<u>Årets</u>	<u>Fjorårets</u>
---	--------------	------------------

<u>Samlet beløp - felles kontrollert virksomhet</u>	<u>Årets</u>	<u>Fjorårets</u>
---	--------------	------------------

<u>Pantstillelse</u>	<u>Beløp</u>
----------------------	--------------

<u>Beholdning av egne aksjer</u>	<u>Antall</u>	<u>Pålydende</u>	<u>Andel av aksjek.</u>
----------------------------------	---------------	------------------	-------------------------

Note

4

Lån og sikkerhetsstillelse til medlemmer

Er det gitt lån eller sikkerhetsstillelse til ledende personer: Nei

Opplysninger om:

Medlemmer av:

Mer om lån og sikkerhetsstillelse



Admincontrol

List of Signatures Page 1/1

NorDan Gruppen AS Konsernregnskap inkl noter 2024 final.pdf

Name	Method	Signed at
Rasmussen, Børge	BANKID	2025-05-04 18:38 GMT+02
Risnes, Inger Turid	BANKID	2025-05-03 14:13 GMT+02
Rasmussen, Tore	BANKID	2025-05-03 08:57 GMT+02
Johansen, Tore Langrusten	BANKID	2025-05-02 19:13 GMT+02
Rasmussen, Rune	BANKID	2025-05-03 08:44 GMT+02
Ersdal, Hege Birkeland	BANKID	2025-05-14 14:12 GMT+02
Rasmussen, Johannes	BANKID	2025-05-07 15:16 GMT+02
Hammerslund-Skåland, Marianne	BANKID	2025-05-05 09:11 GMT+02
Kroslid, Dag	BANKID	2025-05-04 19:36 GMT+02



This file is sealed with a digital signature. The seal is a guarantee for the authenticity of the document.

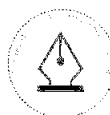
External reference: AE3467E220DA47C0ABCE2BE61BF8B81A



NorDan Gruppen AS

RESULTATREGNSKAP 01.01.-31.12.

MORSELSKAPET			KONSERN		
2023	2024	Note	Note	2024	2023
100 544 382	100 814 288	1	Salgsinntekt	5 015 442 990	4 903 750 908
148 164 902	223 506 020	1	Annen driftsinntekt	0	0
248 709 284	324 320 308	2	Sum driftsinntekt	5 015 442 990	4 903 750 908
-58 405 810	-64 573 202	3	Varekostnad	-2 063 815 118	-2 160 991 252
-33 856 874	-43 237 671	4,5	Lønnskostnader	-1 382 941 050	-1 277 564 800
-70 000	-64 167	6	Avskrivning varige driftsmidler	-133 165 361	-124 700 708
-33 927	-485 126	7	Avskrivning goodwill og immaterielle eiendeler	-46 563 216	-40 595 955
-34 531 167	-47 050 151	7	Annen driftskostnad	-877 359 125	-821 126 061
-126 897 778	-155 410 316		Sum driftskostnad	-4 503 843 870	-4 424 978 776
121 811 506	168 909 991		Driftsresultat	511 599 120	478 772 132
265 740 200	328 059 150	8	Inntekt fra investering i datterselskap	0	0
0	0		Resultatandel tilknyttet selskap	-2 389 140	-2 000 000
18 733 873	32 308 138		Annen renteinntekt	62 654 854	44 537 890
1 697 738	1 567 282		Renteinntekter fra selskap i samme konsern	0	0
15 937 265	0		Annen finansinntekt	0	40 830 152
-2 469 007	-4 109 119		Nedskrivning/reversert nedskrivning av aksjer	0	0
-13 889 366	-19 593 101		Annen rentekostnad	-53 155 936	-54 143 724
-2 727 884	-2 643 563		Rentekostnad selskap i samme konsern	-1 728 311	-2 026 208
0	-2 281 060		Annen finanskostnad	-10 577 289	0
283 022 819	333 307 726		Netto finansposter	-5 195 822	27 198 110
404 834 324	502 217 718		Ordinært resultat før skattekostnad	506 403 298	505 970 242
-31 380 563	-39 772 562	9	Skattekostnad på ordinært resultat	-106 578 793	-113 609 134
373 453 762	462 445 156		Årsresultat	399 824 505	392 361 108
		10	Resultat minoritetsinteresser	0	1 209 097



This file is sealed with a digital signature.
The seal is a guarantee for the authenticity
of the document.

Document ID:
AE3467E220DA47C0ABCE2BE61BF8B81A



NorDan Gruppen AS

BALANSE PR. 31.12

MORSELSKAPET			KONSERN		
2023	2024	Note	Note	2024	2023
EGENKAPITAL OG GJELD					
Egenkapital					
Innskutt egenkapital					
20 000 000	20 000 000	17	17	20 000 000	20 000 000
130 000 000	130 000 000			130 000 000	130 000 000
150 000 000	150 000 000			150 000 000	150 000 000
Opptjent egenkapital					
855 099 999	1 017 545 154			1 157 013 093	1 000 366 994
855 099 999	1 017 545 154			1 157 013 093	1 000 366 994
0	0			0	659 344
1 005 099 999	1 167 545 154	10	10	1 307 013 093	1 151 026 338
Gjeld					
Avsetninger for forpliktelser					
0	0		5	28 840 000	25 251 000
0	0	9	9	20 950 215	20 623 736
0	0			49 790 215	45 874 736
Annen langsiktig gjeld					
40 000 000	30 000 000	11,13	11	32 000 000	46 000 000
64 941 737	52 890 899	11	11	786 283 034	763 974 172
104 941 737	82 890 899			818 283 034	809 974 172
Kortsiktig gjeld					
23 740 194	36 754 599			630 281 396	526 505 975
31 619 271	39 059 044	9	9	58 956 339	61 458 945
671 983	0			143 050 473	141 050 009
277 359 618	221 638 241	13		0	0
11 169 669	13 393 028			369 530 060	337 558 304
344 560 736	310 844 912			1 201 818 269	1 066 573 234
449 502 472	393 735 811			2 069 891 518	1 922 422 143
1 454 602 471	1 561 280 965			3 376 904 611	3 073 448 481

Moi, den 29. april 2025
Styret i NorDan Gruppen AS
(elektronisk signert)

Dag Kroslid
Adm. Direktør

Johannes Rasmussen
Styremedlem

Tore Langrusten Johansen
Styremedlem

Tore Rasmussen
Styrets leder

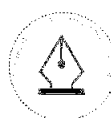
Hege Birkeland Ersdal
Styremedlem

Rune Rasmussen
Styremedlem

Marianne H. Skåland
Styremedlem

Børge Rasmussen
Styremedlem

Inger Turid Risnes
Styremedlem



This file is sealed with a digital signature.
The seal is a guarantee for the authenticity
of the document.

Document ID:
AE3467E220DA47C0ABCE2BE61BF8B81A



NorDan Gruppen AS

MORSELSKAPET		KONTANTSTRØMOPPSTILLING		KONSERN	
2023	2024			2024	2023
404 834 325	502 217 718	Kontantstrøm fra operasjonelle aktiviteter		506 403 298	505 970 242
-16 274 407	-31 619 271	Ordinært resultat før skattekostnad		-142 360 882	-111 650 253
0	0	Periodens betalte skatt		-2 487 546	359 287
-265 740 200	-328 059 150	Gevinst / tap ved salg av anleggsmidler		0	0
0	0	Inntekt fra investering i datterselskap		2 389 139	2 000 000
103 927	549 293	Resultatandel tilknyttet selskap		179 728 577	165 296 663
2 469 007	4 109 118	Ordinære avskrivninger og nedskrivninger		0	0
0	0	Nedskrivning/reversert nedskrivning av aksjer		11 150 178	202 788 509
93 952 214	-97 177 212	Endring i varelager		-52 284 221	-47 433 746
3 761 368	13 014 405	Endring i kundefordringer		103 511 515	-31 109 167
0	0	Endring i vareleverandørgjeld		3 589 000	2 090 186
1 642 329	8 568 784	Endring avsetning og forpliktelser		450 902	37 388 954
		Endring i andre tidsavgrensingsposter			
224 748 562	71 603 684	Netto kontantstrøm fra operasjonelle aktiviteter		610 089 960	725 700 675
		Kontantstrøm fra investeringsaktiviteter			
0	0	Innbetalinger ved salg av varige driftsmidler		7 071 206	1 498 922
0	0	Utbetalinger ved kjøp av varige driftsmidler		-210 082 472	-184 135 357
-2 172 446	-252 000	Utbetalinger ved kjøp av immaterielle eiendeler		-18 786 151	-18 447 776
0	0	Innbetalinger ved salg av aksjer/investeringer		9 122 313	0
-500 000	-2 000 000	Utbetalinger på andre lånefordring (korts./langs.)		-1 911 651	-500 000
0	0	Utbetaling ved utkjøp minoritet		0	-97 766 860
-36 038 289	-18 244 260	Utbetalinger ved investering i datterselskap		0	0
0	0	Utbetaling ved investering i aksjer		-2 459 842	0
184 445 200	319 619 150	Mottatt utbytte		0	0
145 734 465	299 122 890	Netto kontantstrøm fra investeringsaktiviteter		-217 046 597	-299 351 071
		Kontantstrømmer fra finansieringsaktiviteter			
30 000 000	27 857 130	Innbetalinger ved opptak av langsiktig gjeld		268 430 404	194 183 064
-9 345 526	-40 242 085	Utbetaling ved nedbetaling av langsiktig gjeld		-238 832 968	-104 423 891
53 892 825	0	Innbetalinger fra konsernselskaper		0	0
-10 000 000	-88 858 212	Utbetaling til konsernselskaper		-10 000 000	-10 000 000
0	0	Innbetalinger ved opptak av annen gjeld		0	236 860
0	0	Utbetaling ved nedbetaling av annen gjeld		-208 717	-1 621 478
-200 000 000	-300 000 000	Utbetaling av utbytte/utbetaling til minoritet		-300 000 000	-201 808 091
-135 452 701	-401 243 167	Netto kontantstrøm fra finansieringsaktiviteter		-280 611 281	-123 433 536
235 030 326	-30 516 593	Netto kontantstrøm for perioden		112 432 082	302 916 068
4 338 928	-7 006 564	Effekt av valutakursendringer		1 079 462	6 488 091
271 064 512	510 433 766	Kontanter og bankinnskudd ved periodens begynnelse		703 548 570	394 144 411
510 433 766	472 910 609	Kontanter og bankinnskudd ved periodens slutt		817 060 113	703 548 570



This file is sealed with a digital signature.
The seal is a guarantee for the authenticity
of the document.

Document ID:
AE3467E220DA47C0ABCE2BE61BF8B81A



Konsernet NorDan Gruppen AS

Noter til årsregnskapet 2024

Regnskapsprinsipper

Årsregnskapet er satt opp i samsvar med regnskapsloven og god regnskapskikk.

Bruk av estimater

Utarbeidelse av regnskap i samsvar med regnskapsloven krever bruk av estimater. Videre krever anvendelse av konsernets regnskapsprinsipper at ledelsen må utøve skjønn. Områder som i stor grad inneholder slike skjønnsmessige vurderinger, høy grad av kompleksitet, eller områder hvor forutsetninger og estimater er vesentlige for årsregnskapet, er beskrevet i notene.

Aksjer i datterselskap og tilknyttet selskap

Datterselskaper er selskaper der morselskapet har kontroll, og dermed bestemmende innflytelse på enhetens finansielle og operasjonelle strategi, normalt ved å eie mer enn halvparten av den stemmeberettigede kapitalen. Investeringer med 20-50 % eie av stemmeberettiget kapital og betydelig innflytelse, defineres som tilknyttede selskaper.

Konsernet består av morselskapet NorDan Gruppen AS og følgende konsernselskaper:

Datterselskaper	Eierandel*	Forretningskontor
NorDan AS	100 %	Moi, Norge
NorDan Trading AS	100 %	Moi, Norge
Byggleverandørene AS	100 %	Moi, Norge
ID Lock AS	100 %	Moi, Norge
NorDan Sverige AB	100 %	Tanumshede, Sverige
NorDan Danmark A/S	100 %	Rudkøbing, Danmark
NorDan Spolka z o.o.	100 %	Wolsztyn, Polen
NorDan UK Ltd	100 %	Livingston, Skottland
NorDan Ireland Ltd	100 %	Dublin, Irland
NorDan Island Ehf	100 %	Reykjavik, Island
Datterdatterselskaper		
Rubicon Holding AS	100 %	Moi, Norge
NorDan Vidsyn AS	100 %	Moi, Norge
NorDan AB	100 %	Tanumshede, Sverige
NorDan Vinduer A/S	100 %	Rudkøbing, Danmark
NorDan Scandic Ltd	100 %	Exeter, England
NorDan Vinduer Ltd	100 %	Dublin, Irland
Venta Windows Ltd	100 %	Dublin, Irland
NorDan UAB	100 %	Mazeikiai, Litauen
Zeta Properties UAB	100 %	Mazeikiai, Litauen
Viking Industrier UAB	100 %	Venta, Litauen
NorDan Trading CO Ltd.	100 %	Ningbo, Kina
NorDan Windows & Doors CO Ltd.	100 %	Ningbo, Kina
Datterdatterdatterselskaper		
NorDan Rubicon AS	100 %	Orstad, Norge
Tilknyttede selskaper		
Rackit AS	32 %	Sola, Norge

*Oppgitt eierandel er eierandel i siste ledd.



This file is sealed with a digital signature.
The seal is a guarantee for the authenticity
of the document.

Document ID:
AE3467E220DA47C0ABCE2BE61BF8B81A



Konsernet NorDan Gruppen AS

Noter til årsregnskapet 2024

Regnskapsprinsipper for aksjer i datterselskaper og tilknyttede selskaper

Kostmetoden brukes som prinsipp for investeringer i datterselskaper og tilknyttede selskaper i selskapsregnskapet. Kostprisen økes når midler tilføres ved kapitalutvidelse, eller når det gis konsernbidrag til datterselskap. Mottatte utdelinger resultatføres i utgangspunktet som inntekt. Utdelinger som overstiger andel av opptjent egenkapital etter kjøpet føres som reduksjon av anskaffelseskost. Utbytte/konsernbidrag fra datterselskap regnskapsføres det samme året som datterselskapet avsetter beløpet. Utbytte fra andre selskaper regnskapsføres som finansinntekt når utbyttet er vedtatt.

I konsernregnskapet brukes egenkapitalmetoden som prinsipp for investeringer i tilknyttede selskaper. Bruk av metoden fører til at regnskapsført verdi i balansen tilsvarer andelen av egenkapitalen i det tilknyttede selskapet, korrigert for eventuelle gjenværende merverdier fra kjøpet og urealiserte interngevinster. Resultatandelen i resultatregnskapet baseres på andelen av resultatet etter skatt i det tilknyttede selskapet, og korrigeres for eventuelle avskrivninger på merverdier og urealiserte gevinster. I resultatregnskapet vises resultatandelen under finansposter.

Konsolideringsprinsipper

Datterselskaper blir konsolidert fra det tidspunkt kontrollen er overført til konsernet (oppkjøpstidspunktet).

I konsernregnskapet erstattes posten aksjer i datterselskap med datterselskapets eiendeler og gjeld. Konsernregnskapet utarbeides som om konsernet var én økonomisk enhet. Transaksjoner, urealisert fortjeneste og mellomværende mellom selskapene i konsernet elimineres.

Kjøpte datterselskaper regnskapsføres i konsernregnskapet basert på morselskapets anskaffelseskost. Anskaffelseskost tilordnes identifiserbare eiendeler og gjeld i datterselskapet, som oppføres i konsernregnskapet til virkelig verdi på oppkjøpstidspunktet. Eventuell merverdi ut over hva som kan henføres til identifiserbare eiendeler og gjeld, balanseføres som goodwill. Goodwill behandles som en residual og balanseføres med den andelen som er observert i oppkjøpstransaksjonen. Merverdier i konsernregnskapet avskrives over de oppkjøpte eiendelenes forventede levetid.

Omregning av utenlandske datterselskaper skjer ved at balansen omregnes til balansedagens kurs, og at resultatregnskapet omregnes til en gjennomsnittskurs. Eventuelle vesentlige transaksjoner omregnes til transaksjonsdagens kurs. Alle omregningsdifferanser føres direkte mot egenkapitalen.

Salgsinntekter

Inntekter ved salg av varer og tjenester vurderes til virkelig verdi av vederlaget, netto etter fradrag for merverdiavgift, returer, rabatter og andre avslag. Salg av varer resultatføres når en enhet innenfor konsernet har levert sine produkter til kunden og det ikke er uoppfylte forpliktelser som kan påvirke kundens aksept av leveringen. Levering er ikke foretatt før produktene er sendt til avtalt sted og risiko for tap og ukurans er overført til kunden. Erfaringsfall brukes som grunnlag for å estimere og regnskapsføre avsetninger for kvantumsrabatter og varereturer på salgstidspunktet. Avsetning til forventede garantiarbeider føres som kostnad og avsetning for forpliktelser.

Inntekter fra langsiktige tilvirkingskontrakter resultatføres i takt med fullførelsesgrad, når utfallet av transaksjonen kan estimeres på en pålitelig måte.



This file is sealed with a digital signature.
The seal is a guarantee for the authenticity
of the document.

Document ID:
AE3467E220DA47C0ABCE2BE61BF8B81A



Konsernet NorDan Gruppen AS

Noter til årsregnskapet 2024

Klassifisering av balanseposter

Eiendeler bestemt til varig eie eller bruk klassifiseres som anleggsmidler. Eiendeler som er tilknyttet varekretsløpet klassifiseres som omløpsmidler. Fordringer for øvrig klassifiseres som omløpsmidler hvis de skal tilbakebetales innen ett år. For gjeld legges analoge kriterier til grunn. Første års avdrag på langsiktige fordringer og langsiktig gjeld klassifiseres likevel ikke som omløpsmiddel og kortsiktig gjeld.

Anskaffelseskost

Anskaffelseskost for eiendeler omfatter kjøpesummen for eiendelen, med fradrag for bonuser, rabatter og lignende, og med tillegg for kjøpsutgifter (frakt, toll, offentlige avgifter som ikke refunderes og eventuelle andre direkte kjøpsutgifter). Ved kjøp i utenlandsk valuta balanseføres eiendelen til kursen på transaksjonstidspunktet, men til terminkursen ved bruk av terminkontrakt.

For varige driftsmidler og immaterielle eiendeler omfatter anskaffelseskost også direkte utgifter for å klargjøre eiendelen for bruk, for eksempel utgifter til testing av eiendelen.

Renter knyttet til tilvirkning av anleggsmidler kostnadsføres.

Immaterielle eiendeler og goodwill

Goodwill har oppstått i forbindelse med kjøp av datterselskap. Goodwill avskrives over forventet levetid.

Utgifter til utvikling balanseføres i den grad det kan identifiseres en fremtidig økonomisk fordel knyttet til utvikling av en identifiserbar immateriell eiendel og utgiftene kan måles pålitelig. I motsatt fall kostnadsføres slike utgifter løpende. Balanseført utvikling avskrives lineært over økonomisk levetid.

Varige driftsmidler

Varige driftsmidler balanseføres og avskrives lineært til restverdi over driftsmidlenes forventede utnyttbare levetid. Ved endring i avskrivningsplan fordeles virkningen over gjenværende avskrivningstid ("knekkpunktmetoden"). Vedlikehold av driftsmidler kostnadsføres løpende under driftskostnader. Påkostninger og forbedringer tillegges driftsmidlets kostpris og avskrives i takt med driftsmidlet. Skillet mellom vedlikehold og påkostning/forbedring regnes i forhold til driftsmidlets stand på anskaffelsestidspunktet.

Leide (leasede) driftsmidler balanseføres som driftsmidler hvis leiekontrakten anses som finansiell.

Andre langsiktige aksjeinvesteringer

Kostmetoden brukes som prinsipp for investeringer i andre aksjer mv. Utdelinger regnskapsføres i utgangspunktet som finansinntekt, når utdelingen er vedtatt. Hvis utdelingene vesentlig overstiger andel av opptjent egenkapital etter kjøpet, føres det overskytende til reduksjon av kostprisen.

Nedskrivning av anleggsmidler

Ved indikasjon om at balanseført verdi av et anleggsmiddel er høyere enn virkelig verdi, foretas det test for verdifall. Testen foretas for det laveste nivå av anleggsmidler som har selvstendige kontantstrømmer. Hvis balanseført verdi er høyere enn både salgsverdi og gjenvinnbart beløp (nåverdi ved fortsatt bruk/eie), foretas det nedskrivning til det høyeste av salgsverdi og gjenvinnbart beløp.

Tidligere nedskrivninger, med unntak for nedskrivning av goodwill, reverseres hvis forutsetningene for nedskrivningen ikke lenger er til stede.

Varelager

Råvarer er vurdert til det laveste av gjennomsnittlig anskaffelseskost og netto salgsverdi. For ferdig tilvirkede varer og varer under tilvirkning består anskaffelseskost av utgifter til produktutforming, materialforbruk, direkte lønn, og andre direkte og indirekte produksjonskostnader (basert på normal kapasitet). Virkelig verdi er estimert salgspris fratrukket utgifter til ferdigstillelse og salg. Bare variable utgifter anses nødvendige for å selge ferdige varer, mens også faste tilvirkningskostnader inkluderes som nødvendige for varer som ikke er ferdig tilvirket.



This file is sealed with a digital signature.
The seal is a guarantee for the authenticity
of the document.

Document ID:
AE3467E220DA47C0ABCE2BE61BF8B81A



Konsernet NorDan Gruppen AS

Noter til årsregnskapet 2024

Prosjekter under utførelse

Arbeid under utførelse knyttet til fastpriskontrakter med lang tilvirkningstid vurderes etter løpende avregningsmetode. Fullfølelsesgraden beregnes som påløpte kostnader i prosent av forventet totalkostnad. Totalkostnaden revideres løpende. For prosjekter som forventes å gi tap, kostnadsføres hele det beregnede tapet umiddelbart.

Fordringer

Kundefordringer føres opp i balansen etter fradrag for avsetning til forventede tap. Avsetning til tap gjøres på grunnlag av individuell vurdering av fordringene og en tilleggsavsetning som skal dekke øvrige påregnelige tap. Vesentlige økonomiske problemer hos kunden, sannsynligheten for at kunden vil gå konkurs eller gjennomgå økonomisk restrukturering, og utsettelse og mangler ved betalinger anses som indikatorer på at kundefordringer må nedskrives.

Andre fordringer, både omløpsfordringer og anleggsgordringer, føres opp til det laveste av pålydende og virkelig verdi. Virkelig verdi er nåverdien av forventede framtidige innbetalinger. Det foretas likevel ikke neddiskontering når effekten av neddiskontering er uvesentlig for regnskapet. Avsetning til tap vurderes på samme måte som for kundefordringer.

Utenlandsk valuta

Fordringer og gjeld i utenlandsk valuta vurderes etter kursen ved regnskapsårets slutt. Kursgevinster og kurstap knyttet til varesalg og varekjøp i utenlandsk valuta føres som salgsinntekter og varekostnad.

Konsernet bruker terminkontrakter på utenlandsk valuta for å sikre en framtidig vekslingskurs på antatt framtidige inn-/utbetalinger i fremmed valuta (kontantstrømsikring). Regnskapsmessig klassifiseres terminkontraktene som sikringsinstrumenter. Terminkontrakter som sikrer framtidige inn-/utbetalinger, regnskapsføres ikke.

Gjeld

Gjeld, med unntak for enkelte avsetninger for forpliktelser, balanseføres til nominelt gjeldsbeløp.

Garantiarbeider/reklamasjoner

Garantiarbeider/reklamasjoner knyttet til avsluttede salg vurderes til antatt kostnad for slikt arbeid. Estimater beregnes med utgangspunkt i historiske tall for garantiarbeider, men korrigert for forventet avvik på grunn av for eksempel endring i kvalitetssikringsrutiner og endring i produktspekter.

Pensjoner

Konsernet har ulike pensjonsordninger. Pensjonsordningene er finansiert gjennom innbetalinger til forsikringsselskap, med unntak av gavepensjonsordningen i datterselskapet NorDan AS. Konsernet har både innskuddsplaner og ytelsesplaner.

Innskuddsplaner

Ved innskuddsplaner betaler selskapet innskudd til et forsikringsselskap. Selskapet har ingen ytterligere betalingsforpliktelse etter at innskuddene er betalt. Innskuddene regnskapsføres som lønnskostnad. Eventuelle forskuddsbetalte innskudd balanseføres som eiendel (pensjonsmidler) i den grad innskuddet kan refunderes eller redusere framtidige innbetalinger.

Ytelsesplaner

En ytelsesplan er en pensjonsordning som ikke er en innskuddsplan. Typisk er en ytelsesplan en pensjonsordning som definerer en pensjonsutbetaling som en ansatt vil motta ved pensjonering. Pensjonsutbetalingen er normalt avhengig av flere faktorer, som alder, antall år i selskapet og lønn. Den balanseførte forpliktelsen knyttet til ytelsesplaner er nåverdien av de definerte ytelsene på balansedagen minus virkelig verdi av pensjonsmidlene (innbetalte beløp til forsikringsselskap), justert for ikke resultatførte estimatavvik og ikke resultatførte kostnader knyttet til tidligere perioders pensjonsopptjening.



This file is sealed with a digital signature.
The seal is a guarantee for the authenticity
of the document.

Document ID:
AE3467E220DA47C0ABCE2BE61BF8B81A



Konsernet NorDan Gruppen AS

Noter til årsregnskapet 2024

Skatt

Skattekostnaden i resultatregnskapet omfatter både periodens betalbare skatt og endring i utsatt skatt. Utsatt skatt beregnes på grunnlag av de midlertidige forskjeller som eksisterer mellom regnskapsmessige og skattemessige verdier, samt eventuelt ligningsmessig underskudd til fremføring ved utgangen av regnskapsåret. Skatteøkende og skattereduserende midlertidige forskjeller som reverserer eller kan reversere i samme periode er utlignet. Oppføring av utsatt skattefordel på netto skattereduserende forskjeller som ikke er utlignet og underskudd til fremføring, begrunnes med antatt fremtidig inntjening. Utsatt skatt og skattefordel som kan balanseføres oppføres netto i balansen.

Skattereduksjon ved avgift konsernbidrag, og skatt på mottatt konsernbidrag som føres som reduksjon av balanseført beløp på investering i datterselskap, føres direkte mot skatt i balansen (mot betalbar skatt hvis konsernbidraget har virkning på betalbar skatt, og mot utsatt skatt hvis konsernbidraget har virkning på utsatt skatt). Utsatt skatt både i selskapsregnskapet og i konsernregnskapet regnskapsføres til nominelt beløp.

Kontantstrømoppstilling

Kontantstrømoppstillingen utarbeides etter den indirekte metoden. Kontanter og kontantekvivalenter omfatter kontanter, bankinnskudd og andre kortsiktige likvide plasseringer, som umiddelbart og med uvesentlig kursrisiko kan konverteres til kjente kontantbeløp og med gjenværende løpetid mindre enn tre måneder fra anskaffelsesdato.



This file is sealed with a digital signature.
The seal is a guarantee for the authenticity
of the document.

Document ID:
AE3467E220DA47C0ABCE2BE61BF8B81A



Konsernet NorDan Gruppen AS

Noter til årsregnskapet 2024

Note 1 Transaksjoner med nærstående parter

Ytelser til ledende ansatte er omtalt i note 5, og mellomværende med konsernselskaper er omtalt i note 14.

Morselskapets transaksjoner med nærstående parter:	2024	2023
Salg av tjenester		
- Datterselskap	324 320 308	248 709 284
Sum salg av tjenester	324 320 308	248 709 284
Kjøp av tjenester		
- Datterselskap	124 651 385	108 419 384
Sum kjøp av tjenester	124 651 385	108 419 384

Note 2 Driftsinntekter

Morselskapet		Konsernet	
2023	2024	2024	2023
100 544 382	100 814 288	Salgsinntekter	5 015 442 990 4 903 750 908
148 164 902	223 506 020	Andre driftsinntekter	0 0
248 709 284	324 320 308	Sum	5 015 442 990 4 903 750 908

Konsernets salgsinntekter kommer fra omsetning av vinduer og dører.

Morselskapet		Konsernet	
2023	2024	2024	2023
43 147 954	35 528 636	Norge	2 047 160 340 2 095 516 892
57 396 428	65 285 652	Europa eksklusiv Norge	2 968 282 650 2 808 234 016
100 544 382	100 814 288	Sum	5 015 442 990 4 903 750 908



This file is sealed with a digital signature.
The seal is a guarantee for the authenticity
of the document.

Document ID:
AE3467E220DA47C0ABCE2BE61BF8B81A



Konsernet NorDan Gruppen AS

Noter til årsregnskapet 2024

Note 3 Finansiell markedsrisiko

Morselskapet har ingen valutaterminkontrakter.

Konsernet er eksponert for valutaendringer ved kjøp av råvarer og salg av ferdigvarer i ulike valutaer, hovedsakelig knyttet til valutaene SEK, GBP, PLN, EUR og DKK. For konsernets rentebærende gjeld er en utsatt for renterisiko. Konsernet kurrssikrer deler av forventede kontantstrømmer knyttet til innkjøp og salg. Som sikringsinstrumenter benytter konsernet valutaterminforretninger. Konsernets rentebærende gjeld har i hovedsak flytende rente, men renterisikoen blir overvåket og binding av renten ved bruk av sikringsinstrumenter blir løpende vurdert.

Pr 31.12. hadde konsernet inngått følgende valutaterminforretninger:

	Antall	Salg valuta	Kjøp valuta	Sum i NOK pr	
				valutakryss	Forfall
Valutaterminforretninger	225	GBP	PLN	1 328 605 489	2025-2027
Valutaterminforretninger	71	GBP	NOK	334 285 150	2025-2028
Valutaterminforretninger	24	GBP	SEK	28 449 800	2025-2026
Valutaterminforretninger	4	SEK	PLN	20 586 000	2025
Valutaterminforretninger	12	EUR	NOK	22 646 400	2025
Sum				1 734 572 839	

Beløp oppgitt ovenfor består av en samlesum av antall terminforretninger fordelt på salg og kjøp i valuta. Pr 31.12 har konsernet inngått valutaterminforretninger knyttet til sikring av fremtidige kontantstrømmer med en total verdi på i alt kr. 1 734 572 839.

Konsernet har en aktiv valutasikringsstrategi hvor formålet er å sikre den valutakursen som er lagt til grunn i neste års budsjett for deler av innkjøpene og salgene til konsernet. Dette gjøres gjennom at konsernet inngår finansielle kontrakter som terminkontrakter og opsjoner som utligner valutakursrisikoen knyttet til de aktuelle innkjøpene og salgene. Konsernet foretar fortløpende vurderinger knyttet til effektiviteten i sikringskontraktene som inngås. Basert på dette anses kravene for regnskapsmessig sikring å være oppfylt. Kontraktene blir regnskapsført fortløpende i sammen med tilhørende salg og kjøp (sikringsobjektene) etterhvert som oppgjør skjer. Samtidig balanseføres ikke urealisert gevinst/tap for sikringskontraktene. Ifølge beregninger utført av konsernets bankforbindelse hadde konsernet pr 31.12. et samlet urealisert tap på sine valutainstrumenter på i alt kr. 20 496 213 når en sammenligner avtalt terminkurs mot gjeldende terminkurs i markedet pr 31.12.

Konsernet har inngått valutaswaper med formål å skifte valutaeksponering og renteswaper med formål å skifte fra flytende til fast rente på langsiktige lån. Pr 31.12 har konsernet følgende swaper:

	Løpetid	Pålydende i NOK	Type
Valuta- og renteswap	2029	35 586 000	Fra NOK flytende rente til DKK med fast rente
Valuta- og renteswap	2027	67 200 941	Fra NOK flytende rente til DKK med fast rente
Valuta- og renteswap	2027	22 656 869	Fra NOK flytende rente til EUR med fast rente
Valutaswap	2025	236 680 911	Fra NOK til PLN



This file is sealed with a digital signature.
The seal is a guarantee for the authenticity
of the document.

Document ID:
AE3467E220DA47C0ABCE2BE61BF8B81A



Konsernet NorDan Gruppen AS

Noter til årsregnskapet 2024

Note 4 Lønnskostnader, antall ansatte, godtgjørelser, lån til ansatte mm.

Lønnskostnader	Konsernet	
	2024	2023
Lønninger	1 103 894 622	1 022 468 588
Arbeidsgiveravgift	186 307 332	180 396 697
Pensjonskostnader	69 510 621	55 867 051
Andre ytelser	23 228 475	18 832 464
Sum	1 382 941 050	1 277 564 800

Antall ansatte i regnskapsåret 2 253 2 312

Morselskapet leier daglig leder og øvrige ressurser (herunder økonomifunksjon) fra datterselskapet NorDan AS. De ansatte lønnes i NorDan AS, og tjenestene viderefaktureres deretter NorDan Gruppen AS. Totale lønnskostnader i morselskapet utgjør kr. 43 237 671.

Godtgjørelsen til daglig leder var kr. 4 553 188 i lønn og bonus, kr. 1 134 739 i tilskudd til pensjonsordning og kr. 293 212 i annen godtgjørelse. Daglig leder disponerer firmabil. Det er utbetalt kr. 750 000 i honorar til styret.

Det er ikke gitt lån/sikkerhetsstillelse til daglig leder, styrets leder eller andre nærstående parter.

Kostnadsført godtgjørelse til revisor	Morselskap	Konsern
Lovpålagt revisjon (inkl. teknisk bistand med årsregnskap)	747 228	4 214 242
Andre attestasjonstjenester	0	118 914
Skatterådgivning (inkl. teknisk bistand med ligningspapirer)	33 375	438 855
Annen bistand	257 835	881 905
Sum	1 038 438	5 653 916

Note 5 Pensjoner

Selskapet har ingen pensjonsordninger. Datterselskapet NorDan AS har to ytelsesbaserte ordninger for ledende ansatte, en tilleggspensjonsordning og en gavepensjonsordning, i tillegg foreligger det ulike typer innskuddspensjonsordninger i konsernets norske, svenske, danske og britiske datterselskaper. Tilleggspensjonsordningen er finansiert ved fondsoppbygging gjennom et forsikringselskap. Gavepensjonsordningen finansieres over selskapets drift. Innskuddspensjonen inklusive arbeidsgiveravgift kostnadsføres løpende.

Konsernets pensjonsordninger i de norske datterselskapene tilfredsstiller kravene i lov om obligatorisk tjenestepensjon.

Personer i ordningene	Konsernet	
	Aktive	Pensjonister
Innskuddspensjon	1 322	45
Tilleggspensjon (ytelsesbasert)	22	0
Gavepensjon (ytelsesbasert)	12	0

Balanseført forpliktelse knyttet til ytelsesbaserte pensjonsordninger:	Konsernet	
	2024	2023
Påløpt pensjonsforpliktelse tilleggspensjonsordning	12 200 000	12 200 000
Verdi av pensjonsmidler tilleggspensjonsordning	-11 647 000	-11 647 000
Netto forpliktelse tilleggspensjonsordning	553 000	553 000
Beregnet forpliktelse gavepensjonsordning	24 698 000	21 578 000
Avsatt arbeidsgiveravgift	3 589 000	3 120 000
Netto pensjonsforpliktelse ytelsesbaserte pensjonsordninger	28 840 000	25 251 000

De økonomiske forutsetningene som er benyttet er anbefalingene fra Norsk Regnskapsstiftelse for 2024.



This file is sealed with a digital signature. The seal is a guarantee for the authenticity of the document.

Document ID:
AE3467E220DA47C0ABCE2BE61BF8B81A



Konsernet NorDan Gruppen AS

Noter til årsregnskapet 2024

Note 6 Varige driftsmidler

Morselskapet

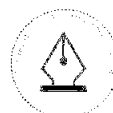
	Maskiner og driftsløsøre	Sum
Anskaffelseskost 01.01.	350 000	350 000
Tilgang	0	0
Avgang	0	0
Anskaffelseskost 31.12.	350 000	350 000
Akkumulerte avskrivninger 31.12.	349 999	349 999
Akkumulerte nedskrivninger 31.12.	0	0
Balanseført verdi 31.12.	0	0
Årets avskrivninger	64 166	64 166
Forventet økonomisk levetid	5 år	
Avskrivningsplan	Lineær	

Konsernet

	Bygninger og tomter	Maskiner og driftsløsøre	Anlegg under utførelse	Sum
Anskaffelseskost 01.01.	595 038 988	1 580 352 385	96 252 045	2 271 643 418
Tilgang	41 465 747	177 271 579	4 127 184	222 864 510
Avgang	0	40 017 253	20 001 511	60 018 763
Anskaffelseskost 31.12.	636 504 735	1 717 606 711	80 377 719	2 434 489 165
Akkumulerte avskrivninger 31.12.	191 264 911	1 250 094 392	0	1 441 359 303
Akkumulerte nedskrivninger 31.12.	3 139 487	10 694 939	0	13 834 426
Balanseført verdi 31.12.	442 100 337	456 817 380	80 377 719	979 295 436
Årets avskrivninger	22 898 392	110 266 969	0	133 165 361
Forventet økonomisk levetid	5-40 år	3-22 år	Ingen avskrivning	
Avskrivningsplan	Lineær	Lineær		

Årlig leie av ikke balanseførte driftsmidler

Driftsmiddel	Leieperiode	Årlig leie
Maskiner, biler og driftsløsøre	1-6 år	14 000 779
Bygninger	1-10 år	44 979 174



This file is sealed with a digital signature. The seal is a guarantee for the authenticity of the document.

Document ID:
AE3467E220DA47C0ABCE2BE61BF8B81A



Konsernet NorDan Gruppen AS

Noter til årsregnskapet 2024

Note 7 Immaterielle eiendeler og goodwill

Morselskap	Forskning og utvikling	Egenutviklet programvare	Sum
Anskaffelseskost 01.01.	7 032 254	2 172 446	9 204 700
Tilgang	0	252 000	252 000
Avgang	0	0	0
Anskaffelseskost 31.12.	7 032 254	2 424 446	9 456 700
Akkumulerte avskrivninger 31.12.	7 032 254	519 054	7 551 308
Balansført verdi 31.12.	0	1 905 392	1 905 392
Årets avskrivninger	0	485 127	485 127

Forventet økonomisk levetid 4 år
Avskrivningsplan Lineær

Konsernet	Forskning og utvikling	Egenutviklet programvare	Goodwill	Sum
Anskaffelseskost 01.01.	22 317 667	154 636 296	368 927 705	545 881 668
Tilgang	817 109	19 780 806	1 190 535	21 788 450
Avgang	213 243	0	0	213 243
Anskaffelseskost 31.12.	22 921 533	174 417 102	370 118 240	567 456 875
Akkumulerte avskrivninger 31.12.	18 700 301	133 807 462	175 511 891	328 019 653
Akkumulerte nedskrivninger 31.12.	0	0	0	0
Balansført verdi 31.12.	4 221 232	40 609 640	194 606 349	239 437 222
Årets avskrivninger	427 271	14 515 568	31 620 377	46 563 216
Årets nedskrivning	0	0	0	0

Forventet økonomisk levetid 2-4 år 4 år 10 år
Avskrivningsplan Lineær Lineær Lineær

Forventet samlet inntjening fra pågående forskning- og utviklingsprosjekter motsvarer medgåtte samlede utgifter.

Goodwill pr markedsområde	Bal.ført verdi 31.12	Levetid
Europa eksklusiv Norge	151 108 001	10 år
Norge	43 498 348	10 år

Konsernet har i 2024 ervervet goodwill på kr 1 190 535 tilknyttet markedsområdet Norge.

Goodwill er vurdert til å ha en levetid på 10 år da det forventes at kompetansen, etablerte systemer og know how, kontaktnettet og markedsadgangene som ble tilført konsernet ved overtakelse av virksomhetene vil ha en levetid på minst dette.



This file is sealed with a digital signature.
The seal is a guarantee for the authenticity
of the document.

Document ID:
AE3467E220DA47C0ABCE2BE61BF8B81A



Konsernet NorDan Gruppen AS

Noter til årsregnskapet 2024

Note 8 Datterselskap og tilknyttet selskap

Morselskapet

Investeringene i datterselskap og tilknyttet selskap regnskapsføres etter kostmetoden.

Datterselskap	Forretningskontor	Eier-/ stemme	Balansført
NorDan AS (mor i underkonsern)	Moi, Norge	100 %	256 248 077
NorDan Sverige AB (mor i underkonsern)	Tanumshede, Sverige	100 %	30 000 000
NorDan UK Ltd (mor i underkonsern)	Livingston, Skottland	100 %	32 453 714
NorDan Spolka z o.o.	Wolsztyn, Polen	100 %	138 290 739
Byggleverandørene AS (mor i underkonsern)	Moi, Norge	100 %	39 674 145
NorDan Trading AS (mor i underkonsern)	Moi, Norge	100 %	4 693 987
ID Lock AS	Moi, Norge	100 %	22 318 379
NorDan Danmark A/S (mor i underkonsern)	Rudkøbing, Danmark	100 %	63 672 231
NorDan Ireland Ltd (mor i underkonsern)	Dublin, Irland	100 %	118 938 070
NorDan Island Ehf	Reykjavik, Island	100 %	1 431 000
Balansført verdi 31.12.			707 720 342

Tilknyttet selskap

Rackit AS	Sola, Norge	32 %	2 000 000
Balansført verdi 31.12.			2 000 000

Morselskapet har inntektsført utbytter/konsernbidrag fra datterselskapene på i alt kr. 328 059 150. Disse utbytterne/konsernbidragene er sin helhet vurdert å være opptjent i eiertiden.

Konsernet

Tilknyttet selskap

Selskapets navn	Bokført verdi 01.01.	Arets resultat- andel	Tilgang/ avgang	Utbytte	Bokført verdi 31.12.
Rackit AS	0	-2 389 140	2 389 140	0	0

Det tilknyttede selskapet har en total anskaffelseskost på kr. 18 889 140. På oppkjøpstidspunktet ble det identifisert en merverdi som ble allokert til goodwill. På grunn av svake resultater er verdi av goodwill nedskrevet.



This file is sealed with a digital signature.
The seal is a guarantee for the authenticity
of the document.

Document ID:
AE3467E220DA47C0ABCE2BE61BF8B81A



Konsernet NorDan Gruppen AS

Noter til årsregnskapet 2024

Note 9 Skatt

Beregning av utsatt skatt/utsatt skattefordel

Morselskapet			Konsernet	
2023	2024		2024	2023
		Midlertidige forskjeller		
169 898	146 154	Driftsmidler	58 700 770	68 737 860
0	0	Varelager	-19 522 131	-25 937 479
-552 255	-560 457	Kundefordringer	-6 637 746	-4 688 880
0	0	Langsiktige tilvirkningskontrakter	21 383 122	22 516 743
0	0	Pensjons- og lønnsforpliktelser	-46 100 361	-45 541 940
0	0	Garantiansetning	-55 733 111	-51 838 218
-5 260 000	-4 931 435	Andre forskjeller	47 268 944	66 681 627
-5 642 357	-5 345 738	Netto midlertidige forskjeller	-640 512	29 929 713
0	0	Underskudd til fremføring	-98 699 470	-91 440 245
-5 642 357	-5 345 738	Grunnlag for utsatt skatt	-99 339 982	-61 510 532
-1 241 318	-1 176 061	Utsatt skatt (ulike skattesatser fra 15% til 25%)	-18 822 771	-11 091 355
0	0	Herav ikke balanseført utsatt skattefordel	421 202	188 090
-1 241 318	-1 176 061	Utsatt skatt/utsatt skattefordel i balansen	-18 401 570	-10 903 265
0	0	Herav utsatt skatt	20 950 215	20 623 736
-1 241 318	-1 176 061	Herav utsatt skattefordel	-39 351 785	-31 527 001

Grunnlag for skattekostnad, endring i utsatt skatt og betalbar skatt

Morselskapet			Konsernet	
2023	2024		2024	2023
		Grunnlag for betalbar skatt		
404 834 325	502 217 717	Resultat før skattekostnad	506 403 298	505 970 242
-262 195 408	-321 433 344	Permanente forskjeller	18 448 232	32 155 968
142 638 917	180 784 373	Grunnlag for skattekostnad på årets resultat	524 851 530	538 126 210
5 172 664	-296 620	Endring i midlertidige forskjeller	29 461 903	29 929 713
0	0	Benyttet underskudd til fremføring	-2 380 777	-4 072 418
147 811 581	180 487 753	Gr.lag for bet.bar skatt i res.regnskapet	551 932 656	563 983 505
-4 087 626	-2 946 653	+/- Mottatt/avgitt konsernbidrag	0	0
143 723 952	177 541 100	Skattepliktig inntekt (grunnlag for betalbar skatt i balansen)	551 932 656	563 983 505
		Fordeling av skattekostnaden		
35 518 547	39 707 305	Betalbar skatt	116 516 928	113 017 236
0	0	Kildeskatt	0	291 680
0	0	Endring tidligere år	-2 439 832	-1 941 642
35 518 547	39 707 305	Sum betalbar skatt	114 077 098	111 367 274
-1 137 985	65 256	Endring i utsatt skatt/skattefordel	-7 498 305	2 241 860
34 380 562	39 772 561	Skattekostnad	106 578 793	113 609 134
		Avstemming av årets skattekostnad		
		Betalbar skatt i balansen		
32 518 547	39 707 305	Betalbar skatt i skattekostnaden	116 516 928	113 308 916
0	0	Andel betalbar skatt innbetalt i gjennom året	-57 560 589	-51 849 971
-899 278	-648 262	Skattevirkning av konsernbidrag	0	0
31 619 271	39 059 044	Betalbar skatt i balansen	58 956 339	61 458 945



This file is sealed with a digital signature. The seal is a guarantee for the authenticity of the document.

Document ID:
AE3467E220DA47C0ABCE2BE61BF8B81A



Konsernet NorDan Gruppen AS

Noter til årsregnskapet 2024

Note 10 Egenkapital

Morselskapet

Årets endring i egenkapital	Aksjekapital	Overkurs	Annen	Sum
Egenkapital 01.01.	20 000 000	130 000 000	855 099 999	1 005 099 999
Utdelt tilleggsutbytte	0	0	-300 000 000	-300 000 000
Årets resultat	0	0	462 445 156	462 445 156
Egenkapital 31.12.	20 000 000	130 000 000	1 017 545 154	1 167 545 154

Konsernet

Årets endring i egenkapital	Aksjekapital	Overkurs	Annen egenkapital	Minoritetsinteresse	Sum
Egenkapital 01.01.	20 000 000	130 000 000	1 000 366 994	659 344	1 151 026 338
Utdelt tilleggsutbytte	0	0	-300 000 000	0	-300 000 000
Årets resultat	0	0	399 824 505		399 824 505
Avgang minoritetsinteresse	0	0	0	-659 344	-659 344
Omregningsdifferanser	0	0	56 821 593	0	56 821 593
Egenkapital 31.12.	20 000 000	130 000 000	1 157 013 092	0	1 307 013 093



This file is sealed with a digital signature.
The seal is a guarantee for the authenticity
of the document.

Document ID:
AE3467E220DA47C0ABCE2BE61BF8B81A



Konsernet NorDan Gruppen AS

Noter til årsregnskapet 2024

Note 11 Fordringer og gjeld

Morselskapet		Fordringer med forfall senere enn ett år	Konsernet	
2023	2024		2024	2023
41 021 307	38 209 794	Fordringer på selskap i samme konsern	0	0
3 000 000	5 000 000	Andre langsiktige fordringer	5 324 086	3 393 203
44 021 307	43 209 794	Sum	5 324 086	3 393 203
		Langsiktig gjeld med forfall senere enn 5 år	2024	2023
0	0	Gjeld til kredittinstitusjoner	3 084 120	9 824 559
0	0	Ansvarlig lån	0	0
0	0	Sum	3 084 120	9 824 559
2023	2024		2024	2023
64 941 737	52 890 899	Gjeld sikret ved pant	786 283 034	763 974 172
Balansført verdi av pantsatte eiendeler til fordel				
102 922 590	103 346 376	Aksjer i datterselskap	0	0
0	0	Varige driftsmidler	758 928 077	679 398 167
0	0	Varer	358 395 845	343 448 985
0	0	Kundefordringer	321 248 508	301 415 186
102 922 590	103 346 376	Sum	1 438 572 430	1 324 262 339
Eiendelene er i tillegg stillet som sikkerhet for				
310 000 000	410 000 000	Ubenyttet kassekreditt	450 000 000	350 000 000
0	0	Andre konsernselskapers gjeld		

NorDan Gruppen AS har avgitt solidarisk selvskyldnerkausjon overfor andre selskaper i NorDan Gruppen konsernet vedrørende selskapene sitt samlede mellomværende med Danske Bank i form av konsernkontoordning med limit kr. 410 000 000. Selskapene som inngår i ordningen pr 31.12. er NorDan Gruppen AS, NorDan AS, NorDan Vidsyn AS, NorDan Trading AS, ID Lock AS, Rubicon Holding AS, NorDan Rubicon AS, Byggleverandørene AS, NorDan AB, NorDan UK Ltd, NorDan Scandic Ltd., Viking Industrier UAB, NorDan UAB, Zeta Properties UAB, NorDan Danmark A/S, NorDan Vinduer A/S, NorDan Ireland Ltd, NorDan Vinduer Ltd og Venta Windows Ltd.

NorDan Gruppen AS har stillet seg som garantist overfor Danske Bank vedrørende datterselskapene sine pantelån i banken med en samlet lånesaldo på kr. 500 448 619 pr 31.12. Dette gjelder for datterselskapene: NorDan AB, NorDan Sp.z o.o og NorDan UK Ltd.

NorDan Gruppen AS har stilt følgende solidariske kausjoner overfor Danske Bank i anledning følgende selskaper sine lån:

Selskap	Lånebeløp pr 31.12.	Kausjonsbeløp
NorDan AS	NOK 173 741 000	NOK 30 000 000
Rubicon Holding AS	NOK 26 964 300	NOK 45 000 000
NorDan Danmark A/S	DKK 52 346 354	NOK 112 000 000
NorDan Vinduer A/S	DKK 28 950 000	NOK 51 000 000
Øvrige selskaper		NOK 2 700 000

NorDan Gruppen AS har pr 31.12. stillet bankgaranti som er sikret med pant i selskapets eiendeler på i alt kr. 21 705 733 overfor kunder og huseiere.

Konsernet har pr 31.12. stillet bankgaranti som er sikret med pant i konsernets eiendeler på i alt kr. 28 916 673 overfor kunder og huseiere.



This file is sealed with a digital signature.
The seal is a guarantee for the authenticity
of the document.

Document ID:
AE3467E220DA47C0ABCE2BE61BF8B81A



Konsernet NorDan Gruppen AS

Noter til årsregnskapet 2024

Note 12 Andre langsiktige aksjer og andeler

Morselskapet

Morselskapet har ingen slike investeringer.

Konsernet	Balanseført	
	Eierandel	verdi
Rogaland Tresenter AS	31 %	153 000
Øvrige investeringer		115 240
Balanseført verdi 31.12.		268 240

Note 13 Mellomværende med selskap i samme konsern m.v.

Morselskapet

	Langsiktige fordringer		Andre fordringer	
	2024	2023	2024	2023
Foretak i samme konsern m.v.	38 209 794	41 021 307	330 784 159	202 165 252
Tilknyttet selskap	5 000 000	3 000 000	0	0
Felles kontrollert virksomhet		0	0	0

	Ansvarlig lån		Kortsiktig gjeld	
	2024	2023	2024	2023
Foretak i samme konsern	30 000 000	40 000 000	221 638 241	277 359 618
Tilknyttet selskap	0	0	0	0
Felles kontrollert virksomhet	0	0	0	0

Konsernet

	Langsiktige fordringer		Andre fordringer	
	2024	2023	2024	2023
Tilknyttet selskap	5 000 000	3 000 000	0	0
Morselskap	0	0	93 523	0
Sum	5 000 000	3 000 000	93 523	0

	Ansvarlig lån		Kortsiktig gjeld	
	2024	2023	2024	2023
Tilknyttet selskap	0	0	0	0
Morselskap	30 000 000	40 000 000	0	0
Sum	30 000 000	40 000 000	0	0



This file is sealed with a digital signature.
The seal is a guarantee for the authenticity
of the document.

Document ID:
AE3467E220DA47C0ABCE2BE61BF8B81A



Konsernet NorDan Gruppen AS

Noter til årsregnskapet 2024

Note 14 Varer

Morselskapet			Konsernet	
2023	2024		2024	2023
0	0	Råvarer	230 188 612	226 024 345
0	0	Varer under tilvirkning	51 073 949	34 655 379
0	0	Egentilvirkede ferdigvarer og handelsvarer	173 593 790	166 576 389
0	0	Sum	454 856 352	427 256 114
0	0	Varebeholdning vurdert til anskaffelseskost	487 222 204	466 712 002
0	0	Ukuransavsetning	-32 365 852	-39 455 888
0	0	Sum	454 856 352	427 256 114

Note 15 Kundefordringer og prosjekter under utførelse

Konsernet har aktivitet i form av tilvirkningskontrakter knyttet til levering og montering av vinduer, dører og fasadeløsninger innen nybygg og rehabilitering i det britiske markedet (NorDan UK Ltd), i det irske markedet (NorDan Vinduer Ltd) og i det norske markedet (NorDan Rubicon AS).

	Konsernet	
Kundefordringer og prosjekter i arbeid:	2024	2023
Netto verdi prosjekter i arbeid	15 714 511	10 290 257
Kundefordringer til pålydende	708 598 331	656 534 885
Avsetning til tap på kundefordringer	-12 810 335	-10 451 820
Sum kundefordringer og prosjekter i arbeid	711 502 507	656 373 322

Netto verdi prosjekter i arbeid består av følgende:

Bokførte kostnader igangværende prosjekter	509 729 032	404 553 958
Opptjent bidrag igangværende prosjekter	142 009 103	114 584 065
Verdiskapning på igangværende prosjekter	651 738 135	519 138 024
Fakturert/innbetalt forskudd igangværende prosjekter	-637 656 970	-510 329 289
Netto verdi prosjekter i arbeid	14 081 165	8 808 735
Herav klassifisert som annen kortsiktig gjeld (forskudd)	-1 633 346	-1 423 887
Herav klassifisert som netto verdi prosjekter i arbeid	15 714 511	10 290 257



This file is sealed with a digital signature.
The seal is a guarantee for the authenticity
of the document.

Document ID:
AE3467E220DA47C0ABCE2BE61BF8B81A



Konsernet NorDan Gruppen AS

Noter til årsregnskapet 2024

Note 16 Bundne bankinnskudd

Morselskapet		Bundne bankinnskudd	Konsernet	
2023	2024		2024	2023
0	0	Skattetrekkmidler	22 830 332	18 745 347

Note 17 Aksjekapital og aksjonærinformasjon

Morselskapet Johs Rasmussen AS har forretningskontor i Stasjonsveien 46, 4460 Moi, hvor en kan få utlevert konsernregnskap der selskapet inngår.

Aksjekapitalen på kr. 20 000 000 består av 20 000 aksjer á kr. 1 000.

Oversikt over aksjonærene pr 31.12.

	Antall	Eierandel
Johs Rasmussen AS	14 000	70,0 %
Alien AS	2 000	10,0 %
Join AS (kontrolleres av styremedlem Johannes Rasmussen)	2 000	10,0 %
OleMa AS (kontrolleres av styrets leder Tore Rasmussen)	2 000	10,0 %
Totalt antall aksjer	20 000	100,0 %



This file is sealed with a digital signature.
The seal is a guarantee for the authenticity
of the document.

Document ID:
AE3467E220DA47C0ABCE2BE61BF8B81A



Admincontrol

List of Signatures Page 1/1

NorDan Gruppen AS konsern Årsberetning for 2024 final.pdf

Name	Method	Signed at
Rasmussen, Børge	BANKID	2025-05-04 18:38 GMT+02
Risnes, Inger Turid	BANKID	2025-05-03 14:14 GMT+02
Rasmussen, Tore	BANKID	2025-05-03 08:58 GMT+02
Rasmussen, Rune	BANKID	2025-05-03 08:37 GMT+02
Johansen, Tore Langrusten	BANKID	2025-05-02 19:12 GMT+02
Ersdal, Hege Birkeland	BANKID	2025-05-14 14:12 GMT+02
Rasmussen, Johannes	BANKID	2025-05-07 15:17 GMT+02
Hammerslund-Skåland, Marianne	BANKID	2025-05-05 09:12 GMT+02
Kroslid, Dag	BANKID	2025-05-04 19:36 GMT+02



This file is sealed with a digital signature. The seal is a guarantee for the authenticity of the document.

External reference: 8BA1D729797E47B39F8CACD7775B7AFE



NorDan Gruppen AS

Årsberetning for 2024

Virksomhetens art.

NorDan Gruppen AS er morselskap i konsernet NorDan Gruppen AS. Morselskapet i konsernet driver finansiering av selskapene i konsernet, eier og forvalter immaterielle rettigheter i konsernet og utøver eierrollen i forhold til selskapene som inngår i konsernet. Selskapet er lokalisert på Moi i Lund kommune.

NorDan Gruppen AS konsernet produserer og selger vinduer og dører med tilbehør til byggebransjen. Konsernets hovedmarkeder er de skandinaviske landene samt Storbritannia og Irland. Produksjonen er lokalisert med fire fabrikker i Norge, tre fabrikker i Sverige, en fabrikk i Danmark, to fabrikker i Litauen og to fabrikker i Polen. Konsernets hovedkontor er lokalisert på Moi. Konsernet består foruten om NorDan Gruppen AS, av datterselskapene NorDan AS, NorDan Sverige AB, NorDan Danmark AS, NorDan (UK) LTD., NorDan Ireland LTD, NorDan Spolka Z.o.o., Byggeleverandørene AS, NorDan Island ehf, NorDan Trading AS og ID Lock AS. Konsernet NorDan Gruppen AS inngår i konsernet Johs Rasmussen AS.

Fortsatt drift

I samsvar med regnskapslovens § 3-3a bekreftes det at forutsetningene for fortsatt drift er til stede. Årsregnskapet for 2024 er utarbeidet under denne forutsetning.

Arbeidsmiljøet

Selskapet har ingen egne ansatte. Konsernledelsen er formelt ansatt i selskapet NorDan AS og leies inn til NorDan Gruppen AS. Styret mener at arbeidsmiljøet i konsernet er tilfredsstillende og konsernets virksomheter arbeider kontinuerlig med å forbedre arbeidsmiljø, kompetanse og ledelsessystem. Sykefraværet i konsernet er stabilt. I 2024 har det ved fabrikkene i NorDan konsernet vært 3 skader som har gitt fravær mer enn 30 kalenderdager en forbedring mot 7 året før. Skaden med lengst fravær var på 54 kalenderdager. Sikkerhetsarbeidet har høyt fokus fra konsernledelse og konsernstyret og det er en positiv utvikling.

Ytre miljø

Utslipp og støy fra produksjonsanleggene i konsernet, inkludert stoffer som kan innebære miljøska-der er innenfor de krav myndighetene stiller, og følges også opp i klimaregnskapet og bærekraftsrapporten til NorDan konsernet.

Likestilling og diskriminering

Selskapet og konsernet har som mål å være en arbeidsplass der mangfold er positivt og hvor det råder full likestilling mellom kvinner og menn. Av selskapets åtte styremedlemmer er tre kvinner. Det er konsernets mål at det ikke skal forekomme diskriminering på grunn av kjønn, etnisitet, nasjonal opprinnelse, avstamning, hudfarge, seksuell identitet, religion eller livssyn, og at det ikke skal forekomme diskriminering på grunn av nedsatt funksjonsevne.

Konsernet har tydelige retningslinjer (policy) innenfor likestilling og mangfold. Rutiner for intern varsling er etablert.

Bærekraft og redegjørelse for aktsomhetsvurderinger etter åpenhetsloven

Konsernet har stort fokus på bærekraft, både strategisk og operativt. NorDan Gruppen AS har utarbeidet en bærekraftsrapport for NorDan konsernet, med en forenklet versjon publisert på NorDan Gruppen AS sine nettsider. Konsernet har gjennomført dobbelt vesentlighetsanalyse og gjør nødvendige forberedelser for bærekraftsrapportering iht EU-reglene for rapportering om bærekraft (CSRD).

Redegjørelse etter åpenhetsloven er publisert på NorDan Gruppen AS sine nettsider.



This file is sealed with a digital signature.
The seal is a guarantee for the authenticity
of the document.

Document ID:
8BA1D729797E47B39F8CACD7775B7AFE

Forskning og utvikling

Konsernet utvikler sine egne produkter og gjennomfører nødvendige tester for å sertifisere produktene i hovedmarkedene. Konsernet utvikler også IT-baserte forretningssystemer til eget bruk i nært samarbeid med programleverandører.

Fremtidig utvikling og hendelser etter balansedagen

Ved inngangen til 2025 ser NorDan konsernet et fortsatt svakt nybyggingsmarked i de skandinaviske landene. Markedsnedgangen er relatert til økte kostnader for byggherre, utvikler og kjøper av nybygg gjennom økte materialpriser og fortsatt relativt høye rentenivåer. De svake norske og svenske valutaene har i 2024 bidratt til kostnadsøkning for byggebransjen i Norge og Sverige. Styret mener at den markedsnedgangen som har inntruffet i Skandinavia i årene 2023-24 kan vedvare ut året 2025. Første halvår 2025 er det stor uro internasjonalt knyttet til innføring av handelsbarrierer inkludert toll. Konsernet er godt posisjonert med Europa som hovedmarked og med all produksjon etablert innen EU/EØS området. Risikoen for NorDan konsernet er i størst grad knyttet til effekten handelsuroen har på valutabildet og markedet for nybygg og renovering av bygg i Europa generelt. Byggemarkedet har historisk vist seg å være sterkt påvirket av internasjonale konjunkturer og er samtidig en sektor hvor de nasjonale myndighetene, ut fra tidligere erfaring, aktivt gjennomfører tiltak for å motvirke nedgangskonjunkturer.

Behovet for boliger er fortsatt høyt i alle markedene konsernet betjener og styret forventer at markedene over tid vil komme tilbake til nivået konsernet har erfart de siste årene. Høye energipriser gir gode incentiver til at boligeiere prioriterer energieffektive produkter i dagens marked. NorDan konsernet ser at offentlige myndigheter med EU kommisjonen i førersetet krever at det også i eldre boliger må iverksettes tiltak for å bedre energieffektiviteten. I tillegg blir byggebransjen utfordret til å bidra til bærekraftig utvikling. Disse utviklingstrekk og trender vil gi nye muligheter for NorDan konsernet og bransjen, og NorDan har i alle hovedmarkedene en tydelig posisjon som en aktør med meget gode produktløsninger ifht energieffektivitet i bygg og en tydelig bærekrafts profil.

NorDan konsernet har over flere år nedlagt en betydelig innsats innen miljødokumentasjon inkludert EPD'er (Environmental Product Declaration) som dokumenterer miljøavtrykk gjennom produktenes livssyklus. Konsernet har fått internasjonal anerkjennelse for utvikling av EPD'er som gir byggherrer, arkitekter og entreprenører mulighet til å gjøre kvalifiserte valg basert på nøyaktige data godkjent av en uavhengig part.

Ansvarsforsikring

Konsernet har tegnet forsikring for styrets medlemmer og daglig leder for deres mulige erstatningsansvar overfor foretaket og tredjepersoner. Forsikringen dekker det rettslige erstatningsansvar styret eller styremedlemmet kan pådra seg under utøvelsen av styrevervet, samt ansvaret som daglig leder kan pådra seg i rollen som daglig leder.

Resultat, finansiering og likviditet

Konsernet oppnådde omsetningsvekst i 2024 hvor sum driftsinntekter ble økt til 5.015 mill. kr. mot 4.904 mill. kr. foregående år.

Konsernets resultat etter skatt i 2024 ble 399,8 mill. kr mot 392,4 mill. kr i 2023.

Morselskapet sin omsetning i 2024 ble 324,3 mill. kr. mot 248,7 mill. kr. i 2023 og morselskapets resultat etter skatt i 2024 ble 462,4 mill. kr. mot 373,5 mill. kr. i 2023.

Styret er godt tilfreds med oppnådd resultat for året 2024.

Konsernets driftsresultat ble 511,6 mill. kr (10,2%) i år 2024 mot kr 478,8 mill. kr (9,8%) i 2023.

Totalkapitalen i morselskapet var per 31.12.2024 kr. 1 561,3 mill. sammenlignet med kr. 1 454,6 mill. året før.

Egenkapitalen inklusive ansvarlig lån per 31.12.2024 var kr. 1 197,5 mill. (76,7%) mot kr. 1 045,1 mill. (71,8%) året før. Egenkapitalen per 31.12.2024 var kr. 1 167,5 mill. (74,8%) mot kr. 1 005,1 mill. (69,1%) året før.



This file is sealed with a digital signature.
The seal is a guarantee for the authenticity
of the document.

Document ID:
8BA1D729797E47B39F8CADC7775B7AFE



Totalkapitalen i konsernet var per 31.12.2024 kr. 3.376,9 mill. sammenlignet med kr. 3.073,4 mill. året før. Egenkapitalen inklusive ansvarlig lån per 31.12.2024 var 1 339,0 mill. kr (39,7 %) mot 1 197,0 mill. kr (38,9 %) året før. Egenkapitalen per 31.12.2024 var 1 307,0 mill. kr (38,7 %) mot 1 151,0 mill. kr (37,5 %) året før. Konsernets bankinnskudd per 31.12.2024 var 817 mill. kr mot 704 mill. kr per 31.12.2023.

Netto positiv kontantstrøm for konsernet var i 2024 kr. 112,4 mill. sammenlignet med kr 302,9 mill. året før. Konsernets kontantstrøm påvirkes av god lønnsomhet over tid og av store investeringer i driftsmidler og forretningssystemer. Investeringene reflekterer strategiske beslutninger for å opprettholde god lønnsomhet og øke produksjonskapasiteten.

Konsernet har god handlefrihet til fortsatt vekst.

Finansiell risiko

Markedsrisiko

Selskapet og konsernet er eksponert for endringer i valutakurser, spesielt i GBP, PLN, EUR og SEK. For å redusere denne risiko arbeider selskapet med å knytte både kjøp og salg til samme valuta og det benyttes i tillegg ulike valutasikringsinstrumenter for ytterligere å redusere risikoen.

Kredittisiko

Risikoen for at kunder ikke har økonomisk evne til å oppfylle sine forpliktelser anses å være til stede. For alle kunder blir det gjennomført løpende kredittvurdering hvor kredittgrense og betalingsbetingelser fastsettes. En vesentlig andel av kundefordringene er kredittforsikret.

Renterisiko

Konsernets netto rentebærende gjeld er pr 31.12.2024 kr. 24,1 mill. sammenlignet med kr. 125,2 mill. året før. Beløpet er inkludert ansvarlige lån fra eiere på kr. 32 millioner sammenlignet med kr. 46 millioner året før. En eventuell renteøkning er håndterbar for selskapet og konsernet.

For øvrig vises det til regnskapet som gir utfyllende bilde av utvikling og status.

Moi, den 29. april 2025
(elektronisk signert)

Tore Rasmussen
Styrets leder

Johannes Rasmussen
Styremedlem

Børge Rasmussen
Styremedlem

Inger Turid Risnes
Styremedlem

Tore Johansen
Styremedlem

Marianne
Hammerslund Skåland
Styremedlem

Rune Rasmussen
Styremedlem

Hege Birkeland Ersdal
Styremedlem

Dag Kroslid
Adm. Direktør



This file is sealed with a digital signature.
The seal is a guarantee for the authenticity
of the document.

Document ID:
8BA1D729797E47B39F8CACD7775B7AFE



Til generalforsamlingen i NorDan Gruppen AS

Uavhengig revisors beretning

Konklusjon

Vi har revidert årsregnskapet for NorDan Gruppen AS, som består av:

- selskapsregnskapet, som består av balanse per 31. desember 2024, resultatregnskap og kontantstrømpoppstilling for regnskapsåret avsluttet per denne datoen og noter til årsregnskapet, herunder et sammendrag av viktige regnskapsprinsipper, og
- konsernregnskapet, som består av balanse per 31. desember 2024, resultatregnskap og kontantstrømpoppstilling for regnskapsåret avsluttet per denne datoen og noter til årsregnskapet, herunder et sammendrag av viktige regnskapsprinsipper.

Etter vår mening

- oppfyller årsregnskapet gjeldende lovkrav,
- gir selskapsregnskapet et rettviseende bilde av selskapets finansielle stilling per 31. desember 2024 og av dets resultater og kontantstrømmer for regnskapsåret avsluttet per denne datoen i samsvar med regnskapslovens regler og god regnskapsskikk i Norge, og
- gir konsernregnskapet et rettviseende bilde av konsernets finansielle stilling per 31. desember 2024 og av dets resultater og kontantstrømmer for regnskapsåret avsluttet per denne datoen i samsvar med regnskapslovens regler og god regnskapsskikk i Norge.

Grunnlag for konklusjonen

Vi har gjennomført revisjonen i samsvar med International Standards on Auditing (ISA-ene). Våre oppgaver og plikter i henhold til disse standardene er beskrevet nedenfor under *Revisors oppgaver og plikter ved revisjonen av årsregnskapet*. Vi er uavhengige av selskapet og konsernet i samsvar med kravene i relevante lover og forskrifter i Norge og International Code of Ethics for Professional Accountants (inkludert internasjonale uavhengighetsstandarder) utstedt av International Ethics Standards Board for Accountants (IESBA-reglene), og vi har overholdt våre øvrige etiske forpliktelser i samsvar med disse kravene. Innhentet revisjonsbevis er etter vår vurdering tilstrekkelig og hensiktsmessig som grunnlag for vår konklusjon.

Øvrig informasjon

Styret og daglig leder (ledelsen) er ansvarlige for informasjonen i årsberetningen. Øvrig informasjon omfatter informasjon i årsrapporten bortsett fra årsregnskapet og den tilhørende revisjonsberetningen. Vår konklusjon om årsregnskapet ovenfor dekker ikke informasjonen i årsberetningen.

I forbindelse med revisjonen av årsregnskapet er det vår oppgave å lese årsberetningen. Formålet er å vurdere hvorvidt det foreligger vesentlig inkonsistens mellom årsberetningen og årsregnskapet og den kunnskap vi har opparbeidet oss under revisjonen av årsregnskapet, eller hvorvidt informasjon i årsberetningen ellers fremstår som vesentlig feil. Vi har plikt til å rapportere dersom årsberetningen fremstår som vesentlig feil. Vi har ingenting å rapportere i så henseende.

Basert på kunnskapen vi har opparbeidet oss i revisjonen, mener vi at årsberetningen

- er konsistent med årsregnskapet og
- inneholder de opplysninger som skal gis i henhold til gjeldende lovkrav.

PricewaterhouseCoopers AS, Kanalsletta 8, Postboks 8017, NO-4068 Stavanger

T: 02316, org. no.: 987 009 713 MVA, www.pwc.no

Statsautoriserte revisorer, medlemmer av Den norske Revisorforening og autorisert regnskapsførerselskap



Ledelsens ansvar for årsregnskapet

Ledelsen er ansvarlig for å utarbeide årsregnskapet og for at det gir et rettviseende bilde i samsvar med regnskapslovens regler og god regnskapskikk i Norge. Ledelsen er også ansvarlig for slik intern kontroll som den finner nødvendig for å kunne utarbeide et årsregnskap som ikke inneholder vesentlig feilinformasjon, verken som følge av misligheter eller utilsiktede feil.

Ved utarbeidelsen av årsregnskapet er ledelsen ansvarlig for å ta standpunkt til selskapets og konsernets evne til fortsatt drift og opplyse om forhold av betydning for fortsatt drift. Forutsetningen om fortsatt drift skal legges til grunn for årsregnskapet så lenge det ikke er sannsynlig at virksomheten vil bli avvirket.

Revisors oppgaver og plikter ved revisjonen av årsregnskapet

Vårt mål er å oppnå betryggende sikkerhet for at årsregnskapet som helhet ikke inneholder vesentlig feilinformasjon, verken som følge av misligheter eller utilsiktede feil, og å avgi en revisjonsberetning som inneholder vår konklusjon. Betryggende sikkerhet er en høy grad av sikkerhet, men ingen garanti for at en revisjon utført i samsvar med ISA-ene, alltid vil avdekke vesentlig feilinformasjon. Feilinformasjon kan oppstå som følge av misligheter eller utilsiktede feil. Feilinformasjon er å anse som vesentlig dersom den enkeltvis eller samlet med rimelighet kan forventes å påvirke de økonomiske beslutningene som brukerne foretar på grunnlag av årsregnskapet. For videre beskrivelse av revisors oppgaver og plikter vises det til: <https://revisorforeningen.no/revisjonsberetninger>

Stavanger, 29. april 2025
PricewaterhouseCoopers AS


Gunstein Hadland
Statsautorisert revisor