



## ÅRSREGNSKAPET FOR REGNSKAPSÅRET 2022 - GENERELL INFORMASJON

### Enheten

Organisasjonsnummer: 925 840 564  
Organisasjonsform: Aksjeselskap  
Foretaksnavn: BRØDRENE ØDEGÅRD MASKINDRIFT AS  
Forretningsadresse: Rosenborgveien 11  
1630 GAMLE FREDRIKSTAD

### Regnskapsår

Årsregnskapets periode: 01.01.2022 - 31.12.2022

### Konsern

Morselskap i konsern: Ja  
Konsernregnskap lagt ved: Nei

### Regnskapsregler

Regler for små foretak benyttet: Nei  
Benyttet ved utarbeidelsen av årsregnskapet til selskapet: Regnskapslovens alminnelige regler

### Årsregnskapet fastsatt av kompetent organ

Bekreftet av representant for selskapet: Erik Havna Ødegård  
Dato for fastsettelse av årsregnskapet: 23.05.2023

### Grunnlag for avgivelse

År 2022: Årsregnskapet er elektronisk innlevert  
År 2021: Tall er hentet fra elektronisk innlevert årsregnskap fra 2022

*Det er ikke krav til at årsregnskapet m.v. som sendes til Regnskapsregisteret er undertegnet. Kontrollen på at dette er utført ligger hos revisor/enhetens øverste organ. Sikkerheten ivaretas ved at innsender har rolle/rettighet for innsending av årsregnskapet via Altinn, og ved at det bekreftes at årsregnskapet er fastsatt av kompetent organ.*

Brønnøysundregistrene, 17.07.2024



## Resultatregnskap

Beløp i: NOK	Note	2022	2021
<b>RESULTATREGNSKAP</b>			
<b>Inntekter</b>			
Salgsinntekt		193 178 784	130 280 244
Annen driftsinntekt		1 602 564	1 912 108
<b>Sum inntekter</b>		<b>194 781 348</b>	<b>132 192 352</b>
<b>Kostnader</b>			
Varekostnad		100 705 210	64 870 413
Lønnskostnad	1	45 723 656	31 321 920
Avskrivning av driftsmidler og immaterielle eiendeler	2	4 758 997	3 210 297
Annen driftskostnad	1, 3	39 265 041	26 623 691
<b>Sum kostnader</b>		<b>190 452 904</b>	<b>126 026 322</b>
<b>Driftsresultat</b>		<b>4 328 444</b>	<b>6 166 031</b>
<b>Finansinntekter og finanskostnader</b>			
Inntekt på investering i datterselskap		1 680 000	
Annen renteinntekt	4	62 963	1 667
Annen finansinntekt	4		
<b>Sum finansinntekter</b>		<b>1 742 963</b>	<b>1 667</b>
Annen rentekostnad	4	8 177	19 119
Annen finanskostnad	4	273 559	121 387
<b>Sum finanskostnader</b>		<b>281 736</b>	<b>140 506</b>
<b>Netto finans</b>		<b>1 461 227</b>	<b>-138 839</b>
<b>Ordinært resultat før skattekostnad</b>		<b>5 789 671</b>	<b>6 027 191</b>
Skattekostnad på resultat	5	1 334 683	1 325 983
<b>Ordinært resultat etter skattekostnad</b>		<b>4 454 988</b>	<b>4 701 208</b>
<b>Årsresultat</b>	6	<b>4 454 988</b>	<b>4 701 208</b>
<b>Årsresultat etter minoritetsinteresser</b>		<b>4 454 988</b>	<b>4 701 208</b>
<b>Totalresultat</b>		<b>4 454 988</b>	<b>4 701 208</b>



## Resultatregnskap

Beløp i: NOK	Note	2022	2021
<b>Overføringer og disponeringer</b>			
Avsatt til annen egenkapital		4 454 988	4 701 208
<b>Sum overføringer og disponeringer</b>		<b>4 454 988</b>	<b>4 701 208</b>



## Balanse

Beløp i: NOK	Note	2022	2021
<b>BALANSE - EIENDELER</b>			
<b>Anleggsmidler</b>			
<b>Immaterielle eiendeler</b>			
Utsatt skattefordel	5		
Goodwill	2	1 358 333	210 000
<b>Sum immaterielle eiendeler</b>		<b>1 358 333</b>	<b>210 000</b>
<b>Varige driftsmidler</b>			
Tomter, bygninger o.a. fast eiendom	2	90 070	108 082
Maskiner og anlegg	2	11 059 877	5 781 920
Skip og flytende installasjoner	2		
Driftsløsøre, inventar o.a. utstyr	2	5 909 912	792 560
<b>Sum varige driftsmidler</b>	2	<b>17 059 858</b>	<b>6 682 561</b>
<b>Finansielle anleggsmidler</b>			
Investering i datterselskap	7	100 000	100 000
Investering i annet foretak i samme konsern	8		
Lån til foretak i samme konsern	9	3 396 794	2 271 794
Investeringer i tilknyttet selskap	8		
Investeringer i aksjer og andeler	8		
Andre langsiktige fordringer	3	1 589 463	861 254
<b>Sum finansielle anleggsmidler</b>		<b>5 086 257</b>	<b>3 233 048</b>
<b>Sum anleggsmidler</b>		<b>23 504 447</b>	<b>10 125 609</b>
<b>Omløpsmidler</b>			
<b>Varer</b>			
<b>Fordringer</b>			
Kundefordringer	10, 11	44 385 299	39 815 428
Andre kortsiktige fordringer	3	927 871	378 729
Konsernfordringer		9 258 683	8 661 665
<b>Sum fordringer</b>	9	<b>54 571 853</b>	<b>48 855 821</b>
<b>Investeringer</b>			
Aksjer og andeler i foretak i samme konsern	8		




### Balanse

Beløp i: NOK	Note	2022	2021
<b>Bankinnskudd, kontanter og lignende</b>			
Bankinnskudd, kontanter o.l.	12	2 158 633	5 917 845
<b>Sum bankinnskudd, kontanter og lignende</b>		<b>2 158 633</b>	<b>5 917 845</b>
<b>Sum omløpsmidler</b>		<b>56 730 486</b>	<b>54 773 666</b>
<b>SUM EIENDELER</b>		<b>80 234 933</b>	<b>64 899 275</b>
<b>BALANSE - EGENKAPITAL OG GJELD</b>			
<b>Egenkapital</b>			
<b>Innskutt egenkapital</b>			
Aksjekapital	13	100 000	100 000
Annen innskutt egenkapital		23 439 910	23 248 810
<b>Sum innskutt egenkapital</b>		<b>23 539 910</b>	<b>23 348 810</b>
<b>Opptjent egenkapital</b>			
Annen egenkapital		9 156 197	4 701 208
<b>Sum opptjent egenkapital</b>		<b>9 156 197</b>	<b>4 701 208</b>
<b>Sum egenkapital</b>	6	<b>32 696 107</b>	<b>28 050 018</b>
<b>Gjeld</b>			
<b>Langsiktig gjeld</b>			
Utsatt skatt	5	4 051 714	2 663 131
<b>Sum avsetninger for forpliktelser</b>		<b>4 051 714</b>	<b>2 663 131</b>
<b>Annen langsiktig gjeld</b>			
Gjeld til kredittinstitusjoner	3	10 082 520	3 440 814
Langsiktig konserngjeld	3, 9		
<b>Sum annen langsiktig gjeld</b>		<b>10 082 520</b>	<b>3 440 814</b>
<b>Sum langsiktig gjeld</b>		<b>14 134 234</b>	<b>6 103 945</b>
<b>Kortsiktig gjeld</b>			
Leverandørgjeld	9	16 887 647	10 366 617
Betalbar skatt	5		345 654



## Balanse

<b>Beløp i: NOK</b>	<b>Note</b>	<b>2022</b>	<b>2021</b>
Skyldig offentlige avgifter		5 887 593	4 912 107
Annen kortsiktig gjeld	11	10 629 353	15 120 933
<b>Sum kortsiktig gjeld</b>	9	<b>33 404 593</b>	<b>30 745 311</b>
<b>Sum gjeld</b>		<b>47 538 826</b>	<b>36 849 257</b>
<b>SUM EGENKAPITAL OG GJELD</b>		<b>80 234 933</b>	<b>64 899 275</b>



Til generalforsamlingen i  
Brødrene Ødegård Maskindrift AS

## Uavhengig revisors beretning

### Konklusjon

Vi har revidert Brødrene Ødegård Maskindrift AS' årsregnskap som viser et overskudd på kr 4 454 988. Årsregnskapet består av balanse per 31. desember 2022, resultatregnskap og kontantstrømoppstilling for regnskapsåret avsluttet per denne datoen og noter til årsregnskapet, herunder et sammendrag av viktige regnskapsprinsipper.

Etter vår mening

- oppfyller årsregnskapet gjeldende lovkrav
- gir årsregnskapet et rettviseende bilde av selskapets finansielle stilling per 31. desember 2022 og av dets resultat og kontantstrømmer for regnskapsåret avsluttet per denne datoen i samsvar med regnskapslovens regler og god regnskapsskikk i Norge.

### Grunnlag for konklusjonen

Vi har gjennomført revisjonen i samsvar med de internasjonale revisjonsstandardene International Standards on Auditing (ISA-ene). Våre oppgaver og plikter i henhold til disse standardene er beskrevet nedenfor under Revisors oppgaver og plikter ved revisjonen av årsregnskapet. Vi er uavhengige av selskapet slik det kreves i lov, forskrift og International Code of Ethics for Professional Accountants (inkludert internasjonale uavhengighetsstandarder) utstedt av the International Ethics Standards Board for Accountants (IESBA-reglene), og vi har overholdt våre øvrige etiske forpliktelser i samsvar med disse kravene. Innhentet revisjonsbevis er etter vår vurdering tilstrekkelig og hensiktsmessig som grunnlag for vår konklusjon.

### Øvrig informasjon

Styret og daglig leder (ledelsen) er ansvarlige for informasjonen i årsberetningen. Vår konklusjon om årsregnskapet ovenfor dekker ikke informasjonen i årsberetningen.


I forbindelse med revisjonen av årsregnskapet er det vår oppgave å lese årsberetningen. Formålet er å vurdere hvorvidt det foreligger vesentlig inkonsistens mellom årsberetningen og årsregnskapet og den kunnskap vi har opparbeidet oss under revisjonen av årsregnskapet, eller hvorvidt informasjon i årsberetningen ellers fremstår som vesentlig feil. Vi har plikt til å rapportere dersom årsberetningen fremstår som vesentlig feil. Vi har ingenting å rapportere i så henseende.

**Fredrikstad**  
Øst-revisjon AS  
Org. nr. 921 595 336  
Kråkerøyveien 2 A  
1671 Kråkerøy

**Råde**  
Øst-revisjon BFT AS  
Org. nr. 918 493 794  
Mosseveien 60  
1640 Råde



Hjemmeside  
ost-revisjon.com



Basert på kunnskapen vi har opparbeidet oss i revisjonen mener vi at årsberetningen

- er konsistent med årsregnskapet
- inneholder de opplysninger som skal gis i henhold til gjeldende lovkrav.

#### Ledelsens ansvar for årsregnskapet

Ledelsen er ansvarlig for å utarbeide årsregnskapet og for at det gir et rettviseende bilde i samsvar med regnskapslovens regler og god regnskapsskikk i Norge. Ledelsen er også ansvarlig for slik intern kontroll som den finner nødvendig for å kunne utarbeide et årsregnskap som ikke inneholder vesentlig feilinformasjon, verken som følge av misligheter eller utilsiktede feil. Ved utarbeidelsen av årsregnskapet må ledelsen ta standpunkt til selskapets evne til fortsatt drift og opplyse om forhold av betydning for fortsatt drift. Forutsetningen om fortsatt drift skal legges til grunn for årsregnskapet så lenge det ikke er sannsynlig at virksomheten vil bli avvirket.

#### Revisors oppgaver og plikter ved revisjonen av årsregnskapet

Vårt mål er å oppnå betryggende sikkerhet for at årsregnskapet som helhet ikke inneholder vesentlig feilinformasjon, verken som følge av misligheter eller utilsiktede feil, og å avgi en revisjonsberetning som inneholder vår konklusjon. Betryggende sikkerhet er en høy grad av sikkerhet, men ingen garanti for at en revisjon utført i samsvar med ISA-ene, alltid vil avdekke vesentlig feilinformasjon som eksisterer. Feilinformasjon kan oppstå som følge av misligheter eller utilsiktede feil. Feilinformasjon blir vurdert som vesentlig dersom den enkeltvis eller samlet med rimelighet kan forventes å påvirke økonomiske beslutninger som brukerne foretar basert på årsregnskapet.

For videre beskrivelse av revisors oppgaver og plikter vises det til <https://revisorforeningen.no/revisjonsberetninger>

Fredrikstad, 11. mai 2023

#### Øst-Revisjon AS

Org.nr. 921 595 336

*Dokumentet er elektronisk godkjent*

Elisabeth F. Dale  
Statsautorisert revisor

Fredrikstad  
Øst-revisjon AS  
Org. nr. 921 595 336  
Kråkerøyveien 2 A  
1671 Kråkerøy

Råde  
Øst-revisjon BFT AS  
Org. nr. 918 493 794  
Mosseveien 60  
1640 Råde



Hjemmeside  
ost-revisjon.com



	BankID Signing øystein ødegård 2023-05-09
	BankID Signing Erik Havna Ødegård 2023-05-10
	BankID Signing Tor Espen Havna Ødegård 2023-05-10



# Årsregnskap 2022

## Brødrene Ødegård Maskindrift AS

Styrets årsberetning  
Resultatregnskap  
Balanse  
Kontantstrøm  
Noter til regnskapet  
Revisjonsberetning



Org.nr.: 925 840 564



## Årsberetning 2022 for Brødrene Ødegård Maskindrift AS

### VIRKSOMHETENS ART

Brødrene Ødegård Maskindrift AS driver entreprenørvirksomhet innen bygg og anlegg på S med hovedvekt i Fredrikstad og omegn. Selskapet er lokalisert i Fredrikstad.



### FREMTIDIG I RESULTAT OG UTVIKLING

	2022	2021
Driftsinntekter	194 781 348	132 192 352
Driftsresultat	4 328 444	6 166 031
Årsresultat	4 454 988	4 701 208

	2022	2021
Balansesum	80 234 933	64 899 275
Egenkapital	32 696 107	28 050 018
Egenkapitalprosent	40,7%	43,2%

Selskapet har en svært god posisjon og er i vekst. Fra 2021 til 2022 har selskapet hatt en omsetningsvekst på 47,35 %. Selskapet har i løpet av 2022 vært i vekst, og det har blant annet vært en økning i antall ansatte som følge av oppkjøp som er foretatt. Dette har medført en reduksjon i driftsresultat med kr. 1 837 587. Resultatgrad er i 2022 på 3,7 % som er en nedgang på 0,7 % sammenlignet med 2021.

### FORTSATT DRIFT

Årsoppgjøret er avlagt under forutsetning om fortsatt drift. Det har ikke inntruffet andre forhold etter regnskapsårets slutt som har betydning for regnskapet.

Årsregnskapet gir en rettvise oversikt over utviklingen i foretaket, for resultatet i regnskapsåret og stillingen ved regnskapsårets slutt.

### FORSKNINGS- OG UTVIKLINGSAKTIVITETER

Selskapet driver ikke med FoU-aktiviteter, og har ikke hatt slike aktiviteter i regnskapsåret.

### FINANSIELL RISIKO.

Selskapets finansielle risiko er lav. Selskapet er tilfredsstillende finansiert med god egenkapital samt langsiktige leasing avtaler med gode rentebetingelser og langsiktig lån.

Markedsrisikoen følger selskapet jevnlig med på. Selskapet har et godt renommé og god kontroll på hva som skjer i selskapets hovedmarked. Selskapet har i 2022 hatt en større vekst enn forventet og har som mål å stabilisere virksomheten på nåværende nivå. Selskapet har god bransjekompetanse og har etablert gode rutiner for oppfølging av prosjekter. Selskapet har også en god egenkapital.


Selskapet er i liten grad påvirket av nyetableringer. Innenfor samme geografiske området er det i hovedsak 5 reelle konkurrenter som er tilbydere innenfor samme tjenesteområde og kundesegment. Selskapet har en stor stabil kundekrets samt rammeavtaler på offentlige leveranser.


Kredittrisikoen er knyttet opp mot kundefordringer. Selskapet har gode rutiner som reduserer risikoen. En større andel av selskapets kundeportefølje er solide virksomheter med liten risiko. Historisk sett har selskapet hatt svært lite tap på sine kundefordringer.




## ARBEIDSMILJØ OG PERSONALE

Arbeidsmiljøet i bedriften er tilfredsstillende, og det vurderes løpende tiltak for forbedring i 2022 har vært ca. 0,6 %, samt 1,8 % i langtidssykefravær. Selskapet har fokus på skadefor tiltak. Selskapet benytter samarbeidspartner innenfor forsikring til informasjonsmøter /kur med fokus på skadeforebygging. Det har ikke vært registrert noen skader eller ulykker som har resultert i sykefravær i 2022.

 BankID Signing  
Øystein Ødegård  
2023-05-09

 BankID Signing  
Erik Havna Ødegård  
2023-05-10

 BankID Signing  
Tor Espen Havna Ødegård  
2023-05-10

## TILTAK FOR Å HINDRE DISKRIMINERING MV.

Selskapet har fokus på kompetanse og erfaring når det gjelder eksisterende ansatte samt ved nyansettelser. Det har til nå ikke vært behov for å iverksette noen tiltak for å hindre diskriminering i selskapet. Det er en samlet organisasjon og et godt arbeidsmiljø hvor man har respekt for enkeltmennesket.

## LIKESTILLING

Det er for tiden 57 ansatte i bedriften, 52 menn og 5 kvinner. Styret består av tre menn. Det er ikke iverksatt eller planlagt spesielle likestillingstiltak mellom kjønnene.

## REDEGJØRELSE ETTER ÅPENHETSLOVEN

Selskapets redegjørelse for dets arbeid med grunnleggende menneskerettigheter og anstendige arbeidsforhold vil bli offentliggjort på selskapets forretningsadresse og kan fås utlevert på forespørsel.

## MILJØRAPPORT

Selskapets virksomhet påvirker det ytre miljø. Transportvirksomhet medfører generelt noe forurensning, men denne reduseres i form av jevnlig vedlikehold og lovpålagt ettersyn av selskapets maskinpark. Selskapet fornyer løpende sin maskinpark slik at forurensning minimeres.

## FORSIKRING FOR STYRETS MEDLEMMER OG DAGLIG LEDER

Selskapet har ikke tegnet ansvarsforsikring for styrets medlemmer eller daglig leder.

Fredrikstad  
Styret i Brødrene Ødegård Maskindrift AS

Tor Espen Havna Ødegård  
styremedlem

Øystein Havna Ødegård  
styremedlem

Erik Havna Ødegård  
styreleder



BankID Signing  
øystein ødegård  
2023-05-09

BankID Signing  
Erik Havna Ødegård  
2023-05-10

BankID Signing  
Tor Espen Havna Ødegård  
2023-05-10

## RESULTATREGNSKAP

### BRØDRENE ØDEGÅRD MASKINDRIFT AS

DRIFTSINNETEKTER OG DRIFTSKOSTNADER	Note	2022	2021
Salgsinntekt		193 178 784	130 280 244
Annen driftsinntekt		1 602 564	1 912 108
<b>Sum driftsinntekter</b>		<b>194 781 348</b>	<b>132 192 352</b>
Varekostnad		100 705 210	64 870 413
Lønnskostnad	1	45 723 656	31 321 920
Avskrivning av driftsmidler og immaterielle eiendeler	2	4 758 997	3 210 297
Annen driftskostnad	1, 3	39 265 041	26 623 691
<b>Sum driftskostnader</b>		<b>190 452 904</b>	<b>126 026 322</b>
<b>Driftsresultat</b>		<b>4 328 444</b>	<b>6 166 031</b>
<b>FINANSINNETEKTER OG FINANSKOSTNADER</b>			
Inntekt på investering i datterselskap		1 680 000	0
Annen renteinntekt	4	62 963	1 667
Annen rentekostnad	4	8 177	19 119
Annen finanskostnad	4	273 559	121 387
<b>Resultat av finansposter</b>		<b>1 461 227</b>	<b>-138 839</b>
Resultat før skattekostnad		5 789 671	6 027 191
Skattekostnad på resultat	5	1 334 683	1 325 983
<b>Resultat</b>		<b>4 454 988</b>	<b>4 701 208</b>
<b>EKSTRAORDINÆRE INNETEKTER OG KOSTNADER</b>			
<b>Årsresultat</b>	<b>6</b>	<b>4 454 988</b>	<b>4 701 208</b>
<b>OVERFØRINGER</b>			
Avsatt til annen egenkapital		4 454 988	4 701 208
<b>Sum overføringer</b>		<b>4 454 988</b>	<b>4 701 208</b>



## BALANSE

### BRØDRENE ØDEGÅRD MASKINDRIFT AS

EIENDELER	Note	2022	2021
<b>ANLEGGSMIDLER</b>			
<b>IMMATERIELLE EIENDELER</b>			
Goodwill	2	1 358 333	210 000
<b>Sum immaterielle eiendeler</b>		<b>1 358 333</b>	<b>210 000</b>
<b>VARIGE DRIFTSMIDLER</b>			
Tomter, bygninger o.a. fast eiendom	2	90 070	108 082
Maskiner og anlegg	2	11 059 877	5 781 920
Driftsløsøre, inventar o.a. utstyr	2	5 909 912	792 560
<b>Sum varige driftsmidler</b>	<b>2</b>	<b>17 059 858</b>	<b>6 682 561</b>
<b>FINANSIELLE ANLEGGSMIDLER</b>			
Investeringer i datterselskap	7	100 000	100 000
Lån til foretak i samme konsern	9	3 396 794	2 271 794
Andre langsiktige fordringer	3	1 589 463	861 254
<b>Sum finansielle anleggsmidler</b>		<b>5 086 257</b>	<b>3 233 048</b>
<b>Sum anleggsmidler</b>		<b>23 504 447</b>	<b>10 125 609</b>
<b>OMLØPSMIDLER</b>			
<b>FORDRINGER</b>			
Kundefordringer	10, 11	44 385 299	39 815 428
Andre kortsiktige fordringer	3	927 871	378 729
Konsernfordringer		9 258 683	8 661 665
<b>Sum fordringer</b>	<b>9</b>	<b>54 571 853</b>	<b>48 855 821</b>
<b>INVESTERINGER</b>			
Bankinnskudd, kontanter o.l.	12	2 158 633	5 917 845
<b>Sum omløpsmidler</b>		<b>56 730 486</b>	<b>54 773 666</b>
<b>Sum eiendeler</b>		<b>80 234 933</b>	<b>64 899 275</b>



BankID Signing  
Øystein Ødegård  
2023-05-09

BankID Signing  
Erik Havna Ødegård  
2023-05-10

BankID Signing  
Tor Espen Havna Ødegård  
2023-05-10

### BALANSE

#### BRØDRENE ØDEGÅRD MASKINDRIFT AS

EGENKAPITAL OG GJELD	Note	2022	2021
<strong>EGENKAPITAL</strong>			
<strong>INNSKUTT EGENKAPITAL</strong>			
Aksjekapital	13	100 000	100 000
Annen innskutt egenkapital		23 439 910	23 248 810
<strong>Sum innskutt egenkapital</strong>		<strong>23 539 910</strong>	<strong>23 348 810</strong>
<strong>OPPTJENT EGENKAPITAL</strong>			
Annen egenkapital		9 156 197	4 701 208
<strong>Sum opptjent egenkapital</strong>		<strong>9 156 197</strong>	<strong>4 701 208</strong>
<strong>Sum egenkapital</strong>	<strong>6</strong>	<strong>32 696 107</strong>	<strong>28 050 018</strong>
<strong>GJELD</strong>			
<strong>AVSETNING FOR FORPLIKTELSE</strong>			
Utsatt skatt	5	4 051 714	2 663 131
<strong>Sum avsetning for forpliktelser</strong>		<strong>4 051 714</strong>	<strong>2 663 131</strong>
<strong>ANNEN LANGSIKTIG GJELD</strong>			
Gjeld til kredittinstitusjoner	3	10 082 520	3 440 814
<strong>Sum annen langsiktig gjeld</strong>		<strong>10 082 520</strong>	<strong>3 440 814</strong>
<strong>KORTSIKTIG GJELD</strong>			
Leverandørgjeld	9	16 887 647	10 366 617
Betalbar skatt	5	0	345 654
Skyldig offentlige avgifter		5 887 593	4 912 107
Annen kortsiktig gjeld	11	10 629 353	15 120 933
<strong>Sum kortsiktig gjeld</strong>	<strong>9</strong>	<strong>33 404 593</strong>	<strong>30 745 311</strong>
<strong>Sum gjeld</strong>		<strong>47 538 826</strong>	<strong>36 849 257</strong>
<strong>Sum egenkapital og gjeld</strong>		<strong>80 234 933</strong>	<strong>64 899 275</strong>

Fredrikstad  
Styret i Brødrene Ødegård Maskindrift AS

Tor Espen Havna Ødegård  
styremedlem

Øystein Havna Ødegård  
styremedlem

Erik Havna Ødegård  
styreleder



BankID Signing  
øystein ødegård  
2023-05-09

BankID Signing  
Erik Havna Ødegård  
2023-05-10

BankID Signing  
Tor Espen Havna Ødegård  
2023-05-10

<b>INDIREKTE KONTANTSTRØM</b>			
<b>BRØDRENE ØDEGÅRD MASKINDRIFT AS</b>			
	<b>Note</b>	<b>2022</b>	<b>2021</b>
<b>KONTANTSTRØMMER FRA OPERASJONELLE AKTIVITETER</b>			
Resultat før skattekostnad		5 789 671	6 027 191
Periodens betalte skatt		345 654	0
Tap/gevinst ved salg av anleggsmidler		-1 571 704	-1 912 108
Ordinære avskrivninger		4 758 997	3 210 297
Endring i kundefordringer		-4 569 872	-18 295 614
Endring i leverandørgjeld		6 521 030	787 061
Endring i andre tidsavgrensningsposter		-6 515 463	10 746 163
<b>Netto kontantstrøm fra operasjonelle aktiviteter</b>		<b>4 067 005</b>	<b>562 990</b>
<b>KONTANTSTRØMMER FRA INVESTERINGSAKTIVITETER</b>			
Innbetalinger ved salg av varige driftsmidler		5 186 189	3 454 000
Utbetalinger ved kjøp av varige driftsmidler		19 899 024	2 278 048
<b>Netto kontantstrøm fra investeringsaktiviteter</b>		<b>-14 712 835</b>	<b>1 175 952</b>
<b>KONTANTSTRØMMER FRA FINANSIERINGSAKTIVITETER</b>			
Innbetalinger ved opptak av ny langsiktig gjeld		8 255 268	3 440 814
Utbetalinger ved nedbetaling av langsiktig gjeld		1 613 562	5 086 027
Innbetalinger av konsernbidrag		245 000	0
<b>Netto kontantstrøm fra finansieringsaktiviteter</b>		<b>6 886 706</b>	<b>-1 645 212</b>
Netto endring i kontanter og kontantekvivalenter		-3 759 124	93 729
Beh. av kont. og kontantekvivalenter ved per. begynnel		5 917 845	12 304 099
<b>Beh. av kont. og kontantekvivalenter ved per. slutt</b>		<b>2 158 721</b>	<b>12 397 829</b>



## Regnskapsprinsipper

Årsregnskapet er satt opp i samsvar med regnskapsloven og god regnskapsskikk for mellom foretak. Selskapet driver anleggsvirksomhet innenfor sør og østlandet med hovedvekt i Fre omegn.



## BRUK AV ESTIMATER

I utarbeidelse av årsregnskapet har man brukt estimater og forutsetninger som har påvirket resultatregnskapet og verdsettelsen av eiendeler og gjeld, samt usikre eiendeler og forpliktelser på balansedagen i henhold til god regnskapsskikk. Områder som i stor grad inneholder slike skjønsmessige vurderinger, høy grad av kompleksitet, eller områder hvor forutsetninger og estimater er vesentlige for årsregnskapet, er beskrevet i notene.

## INNTEKTER

Inntektsføring ved salg av varer skjer på leveringstidspunktet. Tjenester inntektsføres etter hvert som de leveres. Inntekter fra salg av tjenester og langsiktige tilvirkingsprosjekter (anleggskontrakter) resultatføres i takt med prosjektets fullføringsgrad, når utfallet av transaksjonen kan estimeres på en pålitelig måte. Når transaksjonens utfall ikke kan estimeres pålitelig, vil kun inntekter tilsvarende påløpte prosjektkostnader inntektsføres. I den perioden det blir identifisert at et prosjekt vil gi et negativt resultat, vil det estimerte tapet på kontrakten bli resultatført i sin helhet.

## SKATT

Skattekostnaden i resultatregnskapet omfatter både periodens betalbare skatt og endring i utsatt skatt. Utsatt skatt er beregnet med 22 % på grunnlag av de midlertidige forskjeller som eksisterer mellom regnskapsmessige og skattemessige verdier, samt ligningsmessig underskudd til fremføring ved utgangen av regnskapsåret. Skatteøkende og skattereduserende midlertidige forskjeller som reverserer eller kan reverseres i samme periode er utlignet og nettoført. Netto utsatt skattefordel balanseføres i den grad det er sannsynlig at denne kan bli utnyttet.

## LEASING

Operasjonell leasing kostnadsføres som driftskostnad basert på fakturert leasingleie.

## KLASSIFISERING OG VURDERING AV ANLEGGSMIDLER

Anleggsmidler omfatter eiendeler bestemt til varig eie og bruk. Anleggsmidler er vurdert til anskaffelseskost, fratrukket avskrivninger og nedskrivninger. Langsiktig gjeld balanseføres til nominelt beløp på transaksjonstidspunktet.

Varige driftsmidler balanseføres og avskrives over driftsmidlets økonomiske levetid. Vesentlige driftsmidler som består av flere betydelige komponenter med ulik levetid er dekomponert med ulik avskrivningstid for de ulike komponentene. Direkte vedlikehold av driftsmidler kostnadsføres løpende under driftskostnader, mens påkostninger eller forbedringer tillegges driftsmidlets kostpris og avskrives i takt med driftsmidlet. Varige driftsmidler nedskrives til gjenvinnbart beløp ved verdifall som forventes ikke å være forbigående. Gjenvinnbart beløp er det høyeste av netto salgsverdi og verdi i bruk. Verdi i bruk er nåverdi av fremtidige kontantstrømmer knyttet til eiendelen. Nedskrivningen reverseres når grunnlaget for nedskrivningen ikke lenger er til stede.

## KLASSIFISERING OG VURDERING AV OMLØPSMIDLER

Omløpsmidler og kortsiktig gjeld omfatter normalt poster som forfaller til betaling innen ett år etter balansedagen, samt poster som knytter seg til varekretsløpet. Omløpsmidler vurderes til laveste verdi av anskaffelseskost og virkelig verdi. Kortsiktig gjeld balanseføres til nominelt beløp på transaksjonstidspunktet.

## FORDRINGER

Kundefordringer og andre fordringer oppføres til pålydende etter fradrag for avsetning til forventet tap. Avsetning til tap gjøres på grunnlag av en individuell vurdering av de enkelte fordringene. For øvrige



kundefordringer utføres en uspesifisert avsetning for å dekke forventet tap på krav.

## PENSJONER - INNSKUDDSBASERT ORDNING

Kostnaden til innskuddsbasert pensjonsordning tilsvarer periodens premie til forsikringsselskapet.



## KONTANTSTRØMOPPSTILLING

Kontantstrømoppstillingen er utarbeidet etter den indirekte metoden. Kontanter og kontantekvivalenter omfatter kontanter, bankinnskudd og andre kortsiktige, likvide plasseringer.

## Note 1 Lønnskostnader og ytelser, godtgjørelser til daglig leder, styret og revisor

### LØNSKOSTNADER

	2022	2021
Lønninger	37 287 268	25 717 934
Arbeidsgiveravgift	5 578 059	3 827 909
Pensjonskostnader	1 368 753	962 835
Andre ytelser	1 489 577	813 242
<b>Sum</b>	<b>45 723 656</b>	<b>31 321 920</b>

Selskapet har i 2022 sysselsatt 57 årsverk.

### PENSJONSFORPLIKTELSE

Selskapet er pliktig til å ha tjenstepensjonsordning etter lov om obligatorisk tjenstepensjon. Selskapets pensjonsordninger tilfredsstiller kravene i denne lov.

### YTELSER TIL LEDEDE PERSONER

	Daglig leder/Styrets leder	Øvrig Styret
Lønn	1 850 000	1 078 582
Annen godtgjørelse	6 973	11 365
<b>Sum</b>	<b>1 856 973</b>	<b>1 089 947</b>

Ledende ansatte har ikke avtale om bonus eller aksjebasert avlønning. Det er ikke utbetalt styrehonorar i 2022.

### REVISOR

Kostnadsført revisjonshonorar for 2022 utgjør kr 100 500 ekskl. mva. I tillegg kommer honorar for andre tjenester med kr 23 000 ekskl. mva.



## Note 2 Anleggsmidler

	Goodwill	Bygninger og tomter	
Anskaffelseskost pr. 01.01.22	300 000	200 153	22 722 247
+ Oppskrivning pr. 01.01.22			86
+ Tilgang kjøpte driftsmidler	1 500 000		11 205 045
- Avgang i året			3 430 996
= <b>Anskaffelseskost 31.12.22</b>	<b>1 800 000</b>	<b>200 153</b>	<b>30 496 382</b>
Akkumulerte avskrivninger 31.12.22	441 666	110 083	19 436 530
= <b>Bokført verdi 31.12.22</b>	<b>1 358 334</b>	<b>90 070</b>	<b>11 059 852</b>
Årets ordinære avskrivninger	351 666	18 014	2 992 370
Økonomisk levetid	3-5 år	10 år	0-10 år

 BankID Signing  
øystein ødegård  
2023-05-09


 BankID Signing  
Erik Havna Ødegård  
2023-05-10


 BankID Signing  
Tor Espen Havna Ødegård  
2023-05-10


	Driftsløsøre, inventar ol.	Sum
Anskaffelseskost pr. 01.01.22	3 947 007	27 169 407
+ Oppskrivning pr. 01.01.22		86
+ Tilgang kjøpte driftsmidler	7 193 979	19 899 024
- Avgang i året	813 108	4 244 104
= <b>Anskaffelseskost 31.12.22</b>	<b>10 327 878</b>	<b>42 824 413</b>
Akkumulerte avskrivninger 31.12.22	4 417 942	24 406 221
= <b>Bokført verdi 31.12.22</b>	<b>5 909 936</b>	<b>18 418 192</b>
Årets ordinære avskrivninger	1 396 946	4 758 996
Økonomisk levetid	1-5 år	



## Note 3 Fordringer og gjeld

 BankID Signing  
øystein ødegård  
2023-05-09

 BankID Signing  
Erik Havna Ødegård  
2023-05-10

**202**  BankID Signing  
Tor Espen Havna Ødegård  
2023-05-10

### Fordringer med forfall senere enn ett år

Andre kortsiktige fordringer	945 871	378 729
Balanseført forskudd leasing	1 589 463	861 254
Kostnadsført leasing biler og maskiner	16 642 314	12 641 826
<b>Sum</b>	<b>19 177 647</b>	<b>13 881 809</b>

### Langsiktig gjeld

Gjeld til kredittinstitusjoner	10 082 520	3 440 814
<b>Sum</b>	<b>10 082 520</b>	<b>3 440 814</b>

Gjeld sikret ved pant	-10 082 520	-3 440 814
Pantsatte eiendeler:		
Kundefordringer og driftsmidler	52 028 828	36 133 829

Ingen gjeld til kredittinstitusjoner forfaller senere enn 5 år etter balansedagen.

Garantiforpliktelser	1 382 562
----------------------	-----------

## Note 4 Poster som er slått sammen i regnskapet

<b>Finansinntekter</b>	<b>2022</b>	<b>2021</b>
Annen renteinntekt	62 963	1 667
<b>Sum finansinntekter</b>	<b>62 963</b>	<b>1 667</b>

<b>Finanskostnader</b>	<b>2022</b>	<b>2021</b>
Annen rentekostnad	281 736	140 506
<b>Sum finanskostnader</b>	<b>281 736</b>	<b>140 506</b>



## Note 5 Skatt

### Årets skattekostnad

2022

Resultatført skatt på ordinært resultat:

Betalbar skatt	0	345 654
Endring i utsatt skatt	1 334 683	980 329
<b>Skattekostnad ordinært resultat</b>	<b>1 334 683</b>	<b>1 325 983</b>

Skattepliktig inntekt:

Resultat før skatt	5 789 671	6 027 191
Permanente forskjeller	277 067	0
Endring i midlertidige forskjeller	-13 151 913	-4 456 037
Mottatt konsernbidrag	245 000	0
<b>Skattepliktig inntekt</b>	<b>-6 840 175</b>	<b>1 571 154</b>

Betalbar skatt i balansen:

Betalbar skatt på årets resultat	-423 500	345 654
Betalbar skatt på mottatt konsernbidrag	423 500	0
<b>Sum betalbar skatt i balansen</b>	<b>0</b>	<b>345 654</b>

Beregning av effektiv skattesats

Resultat før skatt	5 789 671	6 027 191
Beregnet skatt av resultat før skatt	1 273 728	1 325 982
Skatteeffekt av permanente forskjeller	60 955	0
<b>Sum</b>	<b>1 334 682</b>	<b>1 325 982</b>
Effektiv skattesats	23,1 %	22,0 %

Skatteeffekten av midlertidige forskjeller og underskudd til fremføring som har gitt opphav til utsatt skatt og utsatte skattefordeler, spesifisert på typer av midlertidige forskjeller

	2022	2021	Endring
Varige driftsmidler	3 468 239	2 643 190	-825 049
Tilvirkningskontrakter	22 176 113	9 931 952	-12 244 161
Fordringer	-117 297	-200 000	-82 703
Avsetninger mv	-270 000	-270 000	0
<b>Sum</b>	<b>25 257 056</b>	<b>12 105 142</b>	<b>-13 151 913</b>
Akkumulert fremførbart underskudd	-6 840 175	0	6 840 175
<b>Grunnlag for utsatt skatt</b>	<b>18 416 880</b>	<b>12 105 142</b>	<b>-6 311 738</b>
<b>Utsatt skatt (22 %)</b>	<b>4 051 714</b>	<b>2 663 131</b>	<b>-1 388 582</b>

BankID Signing  
øystein ødegård  
2023-05-09

BankID Signing  
Erik Havna Ødegård  
2023-05-10

BankID Signing  
Tor Espen Havna Ødegård  
2023-05-10



## Note 6 Egenkapital

	Aksjekapital	Annen Innskutt egenkapital	Annen egenkapital	
Pr. 31.12.2021	100 000	23 248 810	4 701 208	28 050 018
Årets resultat			4 454 988	4 454 988
Konsernbidrag mottatt		191 100		191 100
<b>Pr 31.12.2022</b>	<b>100 000</b>	<b>23 439 910</b>	<b>9 156 197</b>	<b>32 696 107</b>

 BankID Signing  
øystein ødegård  
2023-05-09

 BankID Signing  
Erik Havna Ødegård  
2023-05-10

 BankID Signing  
Tor Espen Havna Ødegård  
2023-05-10

## Note 7 Datterselskap, TS og FKV

	Kontor- kommune	Eier- andel	Anskaffelses kost	Balanseført verdi	Egenkapital	Resultat
<b>DS/FKV/TS</b>						
Viken Fjellsprengning AS	Fredrikstad	100,0 %	100 000	100 000	2 980 991	1 243 752
<b>Sum</b>			<b>100 000</b>	<b>100 000</b>	<b>2 980 991</b>	<b>1 243 752</b>
<b>Sum verdipapirer</b>			<b>100 000</b>	<b>100 000</b>	<b>2 980 991</b>	<b>1 243 752</b>

## Note 8 Konsern, tilknyttet selskap mv.

### Konsernregnskap

Brødrene Ødegård Maskindrift AS er datterselskap til Brødrene Ødegård Eiendom Holding AS som har forretningskontor i GAMLE FREDRIKSTAD, Norge. Brødrene Ødegård Eiendom Holding AS utarbeider konsernregnskap der Brødrene Ødegård Maskindrift AS inngår i konsolideringen.



## Note 9 Mellomværende med selskap i samme konsern

	2022	
<b>Fordringer</b>		
Andre kortsiktige fordringer konsern	9 258 683	2 181 681
<b>Sum</b>	<b>9 258 683</b>	<b>2 181 681</b>
Lån Brødrene Ødegård Eiendom, fusjonert i 2022 med Brødrene Ødegård Holding AS	0	1 531 794
Lån Viken Miljø	30 000	30 000
Lån Borge Pukkverk	30 000	30 000
Lån Brødrene Ødegård Holding	3 336 794	680 000
<b>Sum</b>	<b>3 396 794</b>	<b>2 271 794</b>
<b>Leverandørgjeld</b>	<b>2022</b>	<b>2021</b>
Viken Fjellsprenging	895 744	624 251
Ole & Peder Ødegaard	2 225 941	0
Ødegård Maskinutleie	425 000	0
Viken Anlegg	0	356 250
<b>Sum</b>	<b>3 546 685</b>	<b>980 501</b>
<b>Salg</b>	<b>2022</b>	<b>2021</b>
Viken Fjellsprenging	0	37 000
Ole & Peder Ødegaard	143 047	0
<b>Sum</b>	<b>143 047</b>	<b>37 000</b>
<b>Kjøp</b>	<b>2022</b>	<b>2021</b>
Viken Fjellsprenging	9 689 297	5 231 526
Ole & Peder Ødegaard	17 178 515	0
Rosenborgveien	746 496	751 498
Ødegård Maskinutleie	2 426 800	0
Viken Anlegg	0	1 989 500
<b>Sum</b>	<b>30 041 108</b>	<b>7 972 524</b>

## Note 10 Kundefordringer

	2022	2021
Kundefordringer til pålydende	34 968 970	35 339 234
Avsetning til tap	200 000	200 000
<b>Balansført verdi av kundefordringer 31.12</b>	<b>34 768 970</b>	<b>35 139 234</b>
<b>Sum resultatførte tap på krav</b>	<b>0</b>	<b>0</b>



## Note 11 Prosjekter i arbeid

Andel av utestående fordringer som er holdt tilbake av kunden før overlevering og godkjenning pr. 31.12.2021

	2022	
Opptjent ikke fakturert inntekt prosjekter i arbeid	9 616 329	4 676 194
Forskuddsfakturert produksjon/uopptjent inntekt prosjekter i arbeid	-3 847 469	-11 305 830
<b>Netto prosjekter under utførelse</b>	<b>5 768 860</b>	<b>-6 629 636</b>



BankID Signing  
Øystein Ødegård  
2023-05-09



BankID Signing  
Erik Havna Ødegård  
2023-05-10



BankID Signing  
Tor Espen Havna Ødegård  
2023-05-10

Prosjekter i arbeid bokføres etter løpende avregningsmetode hvor fortjeneste medtas løpende basert på forsiktighetsprinsipp.

## Note 12 Bankinnskudd

Innestående midler på skattetrekkkonto (bundne midler) er på kr. 2 158 633.

## Note 13 Aksjonærer

### AKSJEKAPITALEN I BRØDRENE ØDEGÅRD MASKINDRIFT AS PR. 31.12.2022 BESTÅR AV:

	Antall	Pålydende	Bokført
Ordinære aksjer	30	3 333,3	100 000
<b>Sum</b>	<b>30</b>		<b>100 000</b>

### EIERSTRUKTUR

	Sum	Eierandel	Stemmeandel
Brødrene Ødegård Holding AS	30	100,00	100,00
<b>Totalt antall aksjer</b>	<b>30</b>	<b>100,00</b>	<b>100,00</b>

### Indirekte aksjonærer i selskapet/styremedlemmer:

Erik Ødegård	Styret leder	eier 33,33 % av selskapet
Thor Espen Ødegård	Styremedlem	eier 33,33 % av selskapet
Øystein Ødegård	Styremedlem	eier 33,33 % av selskapet