



## ÅRSREGNSKAPET FOR REGNSKAPSÅRET 2020 - GENERELL INFORMASJON

### Enheten

Organisasjonsnummer: 968 481 231  
Organisasjonsform: Aksjeselskap  
Foretaksnavn: MOSJØEN BIL OG MASKINDEMONTERING AS  
Forretningsadresse: Båthølen  
8659 MOSJØEN

### Regnskapsår

Årsregnskapets periode: 01.01.2020 - 31.12.2020

### Konsern

Morselskap i konsern: Nei

### Regnskapsregler

Regler for små foretak benyttet: Ja  
Benyttet ved utarbeidelsen av årsregnskapet til selskapet: Regnskapslovens alminnelige regler

### Årsregnskapet fastsatt av kompetent organ

Bekreftet av representant for selskapet: Roar Nilsskog  
Dato for fastsettelse av årsregnskapet: 31.08.2021

### Grunnlag for avgivelse

År 2020: Årsregnskapet er elektronisk innlevert  
År 2019: Tall er hentet fra elektronisk innlevert årsregnskap fra 2020

*Det er ikke krav til at årsregnskapet m.v. som sendes til Regnskapsregisteret er undertegnet. Kontrollen på at dette er utført ligger hos revisor/enhetens øverste organ. Sikkerheten ivaretas ved at innsender har rolle/rettighet for innsending av årsregnskapet via Altinn, og ved at det bekreftes at årsregnskapet er fastsatt av kompetent organ.*

Brønnøysundregistrene, 03.07.2022



## Resultatregnskap

Beløp i: NOK	Note	2020	2019
<b>RESULTATREGNSKAP</b>			
<b>Inntekter</b>			
Salgsinntekt		2 315 648	1 460 599
Annen driftsinntekt			87 980
<b>Sum inntekter</b>		<b>2 315 648</b>	<b>1 548 579</b>
<b>Kostnader</b>			
Varekostnad		318 966	1 600
Lønnskostnad	1	824 882	831 543
Avskrivning av driftsmidler og immaterielle eiendeler	4	88 100	71 953
Annen driftskostnad	1	542 734	528 713
<b>Sum kostnader</b>		<b>1 774 682</b>	<b>1 433 809</b>
<b>Driftsresultat</b>		<b>540 966</b>	<b>114 770</b>
<b>Finansinntekter og finanskostnader</b>			
Annen renteinntekt		236	335
<b>Sum finansinntekter</b>		<b>236</b>	<b>335</b>
Annen rentekostnad		27 304	35 253
<b>Sum finanskostnader</b>		<b>27 304</b>	<b>35 253</b>
<b>Netto finans</b>		<b>-27 068</b>	<b>-34 918</b>
<b>Ordinært resultat før skattekostnad</b>	7	<b>513 898</b>	<b>79 852</b>
Skattekostnad på ordinært resultat		85 399	
<b>Ordinært resultat etter skattekostnad</b>	6	<b>428 499</b>	<b>79 852</b>
<b>Årsresultat</b>		<b>428 499</b>	<b>79 852</b>
<b>Årsresultat etter minoritetsinteresser</b>		<b>428 499</b>	<b>79 852</b>
<b>Totalresultat</b>		<b>428 499</b>	<b>79 852</b>
<b>Overføringer og disponeringer</b>			
Udekket tap			7 887



## Resultatregnskap

<b>Beløp i: NOK</b>	<b>Note</b>	<b>2020</b>	<b>2019</b>
Avsatt til annen egenkapital		428 499	71 965
<b>Sum overføringer og disponeringer</b>		<b>428 499</b>	<b>79 852</b>



### Balanse

Beløp i: NOK	Note	2020	2019
<b>BALANSE - EIENDELER</b>			
<b>Anleggsmidler</b>			
<b>Immaterielle eiendeler</b>			
<b>Varige driftsmidler</b>			
Maskiner og anlegg	4	325 500	237 800
Driftsløsøre, inventar o.a. utstyr	4	6 408	22 208
<b>Sum varige driftsmidler</b>		<b>331 908</b>	<b>260 008</b>
<b>Finansielle anleggsmidler</b>			
Obligasjoner og andre fordringer		5 000	5 000
<b>Sum finansielle anleggsmidler</b>		<b>5 000</b>	<b>5 000</b>
<b>Sum anleggsmidler</b>		<b>336 908</b>	<b>265 008</b>
<b>Omløpsmidler</b>			
<b>Varer</b>			
<b>Sum varer</b>	3	<b>396 000</b>	<b>600 000</b>
<b>Fordringer</b>			
Andre kortsiktige fordringer		293 463	23 000
<b>Sum fordringer</b>		<b>293 463</b>	<b>23 000</b>
<b>Bankinnskudd, kontanter og lignende</b>			
Bankinnskudd, kontanter o.l.	2	351 450	70 426
<b>Sum bankinnskudd, kontanter og lignende</b>		<b>351 450</b>	<b>70 426</b>
<b>Sum omløpsmidler</b>		<b>1 040 913</b>	<b>693 426</b>
<b>SUM EIENDELER</b>		<b>1 377 821</b>	<b>958 434</b>

### BALANSE - EGENKAPITAL OG GJELD

#### Egenkapital

#### Innskutt egenkapital



## Balanse

<b>Beløp i: NOK</b>	<b>Note</b>	<b>2020</b>	<b>2019</b>
Aksjekapital	5, 6	100 000	100 000
Overkurs	6	2 500	2 500
<b>Sum innskutt egenkapital</b>		<b>102 500</b>	<b>102 500</b>
<b>Opptjent egenkapital</b>			
Annen egenkapital	6	500 463	71 965
Udekket tap	6		
<b>Sum opptjent egenkapital</b>		<b>500 463</b>	<b>71 965</b>
<b>Sum egenkapital</b>		<b>602 963</b>	<b>174 465</b>
<b>Gjeld</b>			
<b>Langsiktig gjeld</b>			
<b>Annen langsiktig gjeld</b>			
Gjeld til kredittinstitusjoner	3	230 440	339 479
<b>Sum annen langsiktig gjeld</b>		<b>230 440</b>	<b>339 479</b>
<b>Sum langsiktig gjeld</b>		<b>230 440</b>	<b>339 479</b>
<b>Kortsiktig gjeld</b>			
Gjeld til kredittinstitusjoner	3		57 893
Leverandørgjeld			6 626
Betalbar skatt		85 399	
Skattetrekk og andre trekk		268 376	103 606
Annen kortsiktig gjeld		190 642	276 365
<b>Sum kortsiktig gjeld</b>		<b>544 417</b>	<b>444 490</b>
<b>Sum gjeld</b>		<b>774 857</b>	<b>783 969</b>
<b>SUM EGENKAPITAL OG GJELD</b>		<b>1 377 821</b>	<b>958 434</b>



## Brønnøysundregistrene

### ÅRSREGNSKAP FOR REGNSKAPSÅRET 2020 - GENERELL INFORMASJON

Journalnummer: 2021 803776

#### Enheten

Organisasjonsnummer: 968 481 231  
Organisasjonsform: Aksjeselskap  
Foretaksnavn: MOSJØEN BIL OG MASKINDEMONTERING AS  
Forretningsadresse: Båthølen  
8659 MOSJØEN

#### Regnskapsår

Årsregnskapets periode: 01.01.2020 - 31.12.2020

#### Konsern

Morselskap i konsern: Nei

#### Regnskapsregler

Regler for små foretak benyttet: Ja  
Benyttet ved utarbeidelsen av årsregnskapet til selskapet: Regnskapslovens alminnelige regler

#### Årsregnskapet fastsatt av kompetent organ

Bekreftet av representant for selskapet: Roar Nilsskog  
Dato for fastsettelse av årsregnskapet: 31.08.2021

#### Revisjon

Selskapet har besluttet at årsregnskapet ikke skal revideres: Ja  
Årsregnskapet er utarbeidet av ekstern autorisert regnskapsfører: Ja  
Ekstern autorisert regnskapsfører har i løpet av regnskapsåret bistått ved den løpende regnskapsføringen eller utført andre tjenester for selskapet enn å utarbeide årsregnskapet: Ja

#### Grunnlag for avgivelse

År 2020: Årsregnskap er elektronisk innlevert.  
År 2019: Tall er hentet fra elektronisk innlevert årsregnskap fra 2020.

*Det er ikke krav til at årsregnskapet m.v. som sendes til Regnskapsregisteret er undertegnet. Kontrollen på at dette er utført ligger hos revisor/enhetens øverste organ. Sikkerheten ivaretas ved at innsender har rolle/rettighet for innsending av årsregnskapet via Altinn, og ved at det bekreftes at årsregnskapet er fastsatt av kompetent organ.*

Brønnøysundregistrene, 25.09.2021

---

Brønnøysundregistrene  
Postadresse: Postboks 900, 8910 Brønnøysund  
Telefon: 75 00 75 00  
E-post: firmapost@brreg.no Internett: www.brreg.no  
Organisasjonsnummer: 974 760 673



Organisasjonsnr: 968 481 231  
MOSJØEN BIL OG MASKINDEMONTERING AS

## RESULTATREGNSKAP

<b>Beløp i: NOK</b>	<b>Note</b>	<b>2020</b>	<b>2019</b>
<b>RESULTATREGNSKAP</b>			
<b>Inntekter</b>			
Salgsinntekt		2 315 648	1 460 599
Annen driftsinntekt			87 980
<b>Sum inntekter</b>		<b>2 315 648</b>	<b>1 548 579</b>
<b>Kostnader</b>			
Varekostnad		318 966	1 600
Lønnskostnad	1	824 882	831 543
Avskrivning av driftsmidler og immaterielle eiendeler	4	88 100	71 953
Annen driftskostnad	1	542 734	528 713
<b>Sum kostnader</b>		<b>1 774 682</b>	<b>1 433 809</b>
<b>Driftsresultat</b>		<b>540 966</b>	<b>114 770</b>
<b>Finansinntekter og finanskostnader</b>			
Annen renteinntekt		236	335
<b>Sum finansinntekter</b>		<b>236</b>	<b>335</b>
Annen rentekostnad		27 304	35 253
<b>Sum finanskostnader</b>		<b>27 304</b>	<b>35 253</b>
<b>Netto finans</b>		<b>-27 068</b>	<b>-34 918</b>
<b>Ordinært resultat før skattekostnad</b>			
Skattekostnad på ordinært resultat	7	513 898	79 852
<b>Ordinært resultat etter skattekostnad</b>	6	<b>428 499</b>	<b>79 852</b>
<b>Årsresultat</b>		<b>428 499</b>	<b>79 852</b>
<b>Årsresultat etter minoritetsinteresser</b>		<b>428 499</b>	<b>79 852</b>
<b>Totalresultat</b>		<b>428 499</b>	<b>79 852</b>
<b>Overføringer og disponeringer</b>			
Udekket tap			7 887
Avsatt til annen egenkapital		428 499	71 965
<b>Sum overføringer og disponeringer</b>		<b>428 499</b>	<b>79 852</b>



Organisasjonsnr: 968 481 231  
MOSJØEN BIL OG MASKINDEMONTERING AS

## BALANSE

Beløp i: NOK	Note	2020	2019
--------------	------	------	------

### BALANSE - EIENDELER

#### Anleggsmidler

##### Immaterielle eiendeler

#### Varige driftsmidler

Maskiner og anlegg	4	325 500	237 800
Driftsløsøre, inventar o. a. utstyr	4	6 408	22 208
<b>Sum varige driftsmidler</b>		<b>331 908</b>	<b>260 008</b>

#### Finansielle anleggsmidler

Obligasjoner og andre fordringer		5 000	5 000
<b>Sum finansielle anleggsmidler</b>		<b>5 000</b>	<b>5 000</b>

<b>Sum anleggsmidler</b>		<b>336 908</b>	<b>265 008</b>
--------------------------	--	----------------	----------------

#### Omløpsmidler

##### Varer

<b>Sum varer</b>	3	<b>396 000</b>	<b>600 000</b>
------------------	---	----------------	----------------

#### Fordringer

Andre kortsiktige fordringer		293 463	23 000
<b>Sum fordringer</b>		<b>293 463</b>	<b>23 000</b>

#### Bankinnskudd, kontanter og lignende

Bankinnskudd, kontanter o. l.	2	351 450	70 426
<b>Sum bankinnskudd, kontanter og lignende</b>		<b>351 450</b>	<b>70 426</b>

<b>Sum omløpsmidler</b>		<b>1 040 913</b>	<b>693 426</b>
-------------------------	--	------------------	----------------

<b>SUM EIENDELER</b>		<b>1 377 821</b>	<b>958 434</b>
----------------------	--	------------------	----------------

### BALANSE - EGENKAPITAL OG GJELD

#### Egenkapital

##### Innskutt egenkapital

Aksjekapital	5, 6	100 000	100 000
Overkurs	6	2 500	2 500
<b>Sum innskutt egenkapital</b>		<b>102 500</b>	<b>102 500</b>

#### Opptjent egenkapital



Annen egenkapital	6	500 463	71 965
Udekket tap	6		
<b>Sum opptjent egenkapital</b>		<b>500 463</b>	<b>71 965</b>
<b>Sum egenkapital</b>		<b>602 963</b>	<b>174 465</b>
<b>Gjeld</b>			
<b>Langsiktig gjeld</b>			
<b>Annen langsiktig gjeld</b>			
Gjeld til			
kredittinstitusjoner	3	230 440	339 479
<b>Sum annen langsiktig gjeld</b>		<b>230 440</b>	<b>339 479</b>
<b>Sum langsiktig gjeld</b>		<b>230 440</b>	<b>339 479</b>
<b>Kortsiktig gjeld</b>			
Gjeld til			
kredittinstitusjoner	3		57 893
Leverandørgjeld			6 626
Betalbar skatt		85 399	
Skattetrekk og andre trekk		268 376	103 606
Annen kortsiktig gjeld		190 642	276 365
<b>Sum kortsiktig gjeld</b>		<b>544 417</b>	<b>444 490</b>
<b>Sum gjeld</b>		<b>774 857</b>	<b>783 969</b>
<b>SUM EGENKAPITAL OG GJELD</b>		<b>1 377 821</b>	<b>958 434</b>



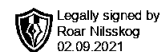
Organisasjonsnr: 968 481 231  
MOSJØEN BIL OG MASKINDEMONTERING AS

NOTEOPPLYSNINGER - SELSKAP - alle poster oppgitt i hele tall

Note

Antall årsverk i regnskapsåret

Virksomheten har hatt følgende antall årsverk:  
2.00



# Årsregnskap 2020

## Mosjøen Bil og Maskindemontering AS

Org.nr.: 968 481 231



<b>Resultatregnskap</b>			
Mosjøen Bil og Maskindemontering AS			
<b>Driftsinntekter og driftskostnader</b>	<b>Note</b>	<b>2020</b>	<b>2019</b>
Salgsinntekt		2 315 648	1 460 599
Annen driftsinntekt		0	87 980
Sum driftsinntekter		<u>2 315 648</u>	<u>1 548 579</u>
Varekostnad		318 966	1 600
Lønnskostnad	1	824 882	831 543
Avskrivning av driftsmidler og immaterielle eiendeler	4	88 100	71 953
Annen driftskostnad	1	542 734	528 713
Sum driftskostnader		<u>1 774 682</u>	<u>1 433 809</u>
Driftsresultat		<u>540 966</u>	<u>114 770</u>
<b>Finansinntekter og finanskostnader</b>			
Annen renteinntekt		236	335
Annen rentekostnad		27 304	35 253
Resultat av finansposter		<u>-27 068</u>	<u>-34 918</u>
Ordinært resultat før skattekostnad	7	513 898	79 852
Skattekostnad på ordinært resultat		85 399	0
Ordinært resultat	6	<u>428 499</u>	<u>79 852</u>
<b>Ekstraordinære inntekter og kostnader</b>			
Årsresultat		<u>428 499</u>	<u>79 852</u>
<b>Overføringer</b>			
Avsatt til dekning av tidligere udekket tap		0	7 887
Avsatt til annen egenkapital		428 499	71 965
Sum overføringer		<u>428 499</u>	<u>79 852</u>



<b>Balanse</b>			
Mosjøen Bil og Maskindemontering AS			
<b>Eiendeler</b>	<b>Note</b>	<b>2020</b>	<b>2019</b>
<b>Anleggsmidler</b>			
<b>Immaterielle eiendeler</b>			
<b>Varige driftsmidler</b>			
Maskiner og anlegg	4	325 500	237 800
Driftsløsøre, inventar o.a. utstyr	4	6 408	22 208
Sum varige driftsmidler		<u>331 908</u>	<u>260 008</u>
<b>Finansielle driftsmidler</b>			
Obligasjoner og andre fordringer		5 000	5 000
Sum finansielle anleggsmidler		<u>5 000</u>	<u>5 000</u>
Sum anleggsmidler		<u>336 908</u>	<u>265 008</u>
<b>Omløpsmidler</b>			
Lager av varer og annen beholdning	3	396 000	600 000
<b>Fordringer</b>			
Andre kortsiktige fordringer		293 463	23 000
Sum fordringer		<u>293 463</u>	<u>23 000</u>
<b>Investeringer</b>			
Bankinnskudd, kontanter o.l.	2	351 450	70 426
Sum omløpsmidler		<u>1 040 913</u>	<u>693 426</u>
Sum eiendeler		<u>1 377 821</u>	<u>958 434</u>
Mosjøen Bil og Maskindemontering AS		Side 3	

**Balanse**

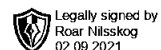
## Mosjøen Bil og Maskindemontering AS

<b>Egenkapital og gjeld</b>	<b>Note</b>	<b>2020</b>	<b>2019</b>
<b>Innskutt egenkapital</b>			
Aksjekapital	5, 6	100 000	100 000
Overkurs	6	2 500	2 500
Sum innskutt egenkapital		<u>102 500</u>	<u>102 500</u>
<b>Opptjent egenkapital</b>			
Annen egenkapital	6	500 463	71 965
Sum opptjent egenkapital		<u>500 463</u>	<u>71 965</u>
Sum egenkapital		<u>602 963</u>	<u>174 465</u>
<b>Gjeld</b>			
<b>Avsetning for forpliktelser</b>			
<b>Annen langsiktig gjeld</b>			
Gjeld til kredittinstitusjoner	3	230 440	339 479
Sum annen langsiktig gjeld		<u>230 440</u>	<u>339 479</u>
<b>Kortsiktig gjeld</b>			
Gjeld til kredittinstitusjoner	3	0	57 893
Leverandørgjeld		0	6 626
Betalbar skatt		85 399	0
Skattetrekk og andre trekk		268 376	103 606
Annen kortsiktig gjeld		190 642	276 365
Sum kortsiktig gjeld		<u>544 417</u>	<u>444 490</u>
Sum gjeld		<u>774 857</u>	<u>783 969</u>
Sum egenkapital og gjeld		<u>1 377 821</u>	<u>958 434</u>

Mosjøen, den

---

Roar Nilsskog  
Daglig leder/Styreleder



## Noter

### Mosjøen Bil og Maskindemontering AS

#### Regnskapsprinsipper

Årsregnskapet er satt opp i samsvar med regnskapsloven og NRS 8 - God regnskapsskikk for små foretak.

#### Driftsinntekter

Inntektsføring ved salg av varer skjer på leveringstidspunktet. Tjenester inntektsføres etter hvert som de leveres.

#### Skatt

Skattekostnaden i resultatregnskapet omfatter både periodens betalbare skatt og endring i utsatt skatt. Utsatt skatt er beregnet med 22 % på grunnlag av de midlertidige forskjeller som eksisterer mellom regnskapsmessige og skattemessige verdier, samt ligningsmessig underskudd til fremføring ved utgangen av regnskapsåret. Skatteøkende og skattereduserende midlertidige forskjeller som reverserer eller kan reverseres i samme periode er utlignet og nettoført.

#### Klassifisering og vurdering av anleggsmidler

Anleggsmidler omfatter eiendeler bestemt til varig eie og bruk. Anleggsmidler er vurdert til anskaffelseskost. Varige driftsmidler balanseføres og avskrives over driftsmidlets økonomiske levetid. Avskrivningsperioden for fast eiendom anskaffet etter 2009 er dekomponert i en del som gjelder råbygget og en del som gjelder faste tekniske installasjoner. Varige driftsmidler nedskrives til gjenvinnbart beløp ved verdifall som forventes ikke å være forbigående. Gjenvinnbart beløp er det høyeste av netto salgsverdi og verdi i bruk. Verdi i bruk er nåverdi av fremtidige kontantstrømmer knyttet til eiendelen. Nedskrivningen reverseres når grunnlaget for nedskrivningen ikke lenger er til stede.

#### Klassifisering og vurdering av omløpsmidler

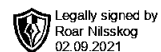
Omløpsmidler og kortsiktig gjeld omfatter normalt poster som forfaller til betaling innen ett år etter balansedagen, samt poster som knytter seg til varekretsløpet. Omløpsmidler vurderes til laveste verdi av anskaffelseskost og virkelig verdi.

#### Varer

Varer er vurdert til det laveste av anskaffelseskost og netto salgsverdi.

#### Fordringer

Kundefordringer og andre fordringer oppføres til pålydende etter fradrag for avsetning til forventet tap. Avsetning til tap gjøres på grunnlag av en individuell vurdering av de enkelte fordringene.



---

**Noter**  
**Mosjøen Bil og Maskindemontering AS**

---

**Note 1. Lønnskostnader, antall ansatte, godtgjørelse m.m**

<b>Lønnskostnader</b>	<b>2020</b>	<b>2019</b>
Lønninger	749 560	751 604
Arbeidsgiveravgift	34 612	37 731
Pensjonskostnader	30 713	31 506
Andre ytelser	9 997	10 703
<b>Sum</b>	<b>824 882</b>	<b>831 543</b>

Gjennomsnittlig antall årsverk: 1

<b>Ytelser til ledende personer</b>	<b>Daglig leder</b>	<b>Styre</b>	<b>Bedrifts- forsamling</b>
Lønn	433 000	0	0
Annen godtgjørelse		0	0

Selskapet har etablert tjenstepensjonsordning for sine ansatte etter lov om obligatorisk tjenstepensjon. Kostnadsført premie for 2020 er kr. 30 713,-

**Revisor**

Selskapet har foretatt fravalg av revisor.

**Note 2. Bankinnskudd**

I posten inngår bundne bankinnskudd med kr. 48 585-  
Selskapets forpliktelse var pr 31.12. kr -48 578,-



---

Noter  
Mosjøen Bil og Maskindemontering AS

---

### Note 3. Pantstillelse

Bokført gjeld som er sikret ved pant og lignende:

	2020	2019
Gjeld til kredittinstitusjoner	230 440	339 479
Kassakreditt	0	57 893
<b>Sum</b>	<b>230 440</b>	<b>397 372</b>

Andel gjeld som forfaller senere enn 5 år                      0                      0

Bokført verdi av eiendeler stilt som sikkerhet for bokført gjeld:

	2020	2019
Varebeholdning	396 000	600 000
Kundefordringer		
<b>Sum</b>	<b>396 000</b>	<b>600 000</b>

Aksjonær har stilt kausjon med kr 300 000,- for gjelden.

### Note 4 Anleggsmidler

	Maskiner og anlegg	Driftsløsøre, inventar ol.	Sum
Anskaffelseskost pr. 01.01.20	1 207 209	79 304	1 286 513
= Anskaffelseskost 31.12.20	<b>1 207 209</b>	<b>79 304</b>	<b>1 286 513</b>
Akkumulerte avskrivninger 31.12.20	1 028 409	72 896	1 101 305
= Bokført verdi 31.12.20	<b>178 800</b>	<b>6 408</b>	<b>185 208</b>
Årets ordinære avskrivninger	59 000	15 800	74 800
Økonomisk levetid	3-10 år	5 år	



---

**Noter**  
**Mosjøen Bil og Maskindemontering AS**

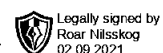
---

## Note 6. Aksjekapital

Selskapet har 10 aksjer pålydende kr 10 000,-.samlet aksjekapital utgjør kr 100 000,-. Selskapet har kun en aksjeklasse. Aksjene eies i sin helhet av styreleder og daglig leder Roar Nilsskog.

## Note 7. Egenkapital

	Aksjekapital	Overkurs- fond	Annen egenkapital/ Udekket tap	Sum egenkapital
Pr. 31.12.2019	100 000	2 500	71 965	174 465
Endringer ført mot EK				0
<b>Pr 01.01.2020</b>	<b>100 000</b>	<b>2 500</b>	<b>71 965</b>	<b>174 465</b>
Pr. 01.01.2020	100 000	2 500	71 965	174 465
Årets resultat			428 499	428 499
<b>Pr 31.12.2020</b>	<b>100 000</b>	<b>2 500</b>	<b>500 463</b>	<b>602 963</b>



## Noter Mosjøen Bil og Maskindemontering AS

### Note 7 Skatt

<b>Årets skattekostnad</b>	<b>2020</b>	<b>2019</b>
Resultatført skatt på ordinært resultat:		
Betalbar skatt	85 399	0
Endring i utsatt skattefordel	0	0
<b>Skattekostnad ordinært resultat</b>	<b>85 399</b>	<b>0</b>
Skattepliktig inntekt:		
Ordinært resultat før skatt	513 898	79 852
Permanente forskjeller	70 290	-3 277
Endring i midlertidige forskjeller	-21 460	-92 977
Anvendelse av fremførbart underskudd	-174 551	0
<b>Skattepliktig inntekt</b>	<b>388 177</b>	<b>-16 402</b>
Betalbar skatt i balansen:		
Betalbar skatt på årets resultat	85 399	0
<b>Sum betalbar skatt i balansen</b>	<b>85 399</b>	<b>0</b>

Skatteeffekten av midlertidige forskjeller som har gitt opphav til utsatt skatt og utsatte skattefordeler, spesifisert på typer av midlertidige forskjeller

	<b>2020</b>	<b>2019</b>	<b>Endring</b>
Varige driftsmidler	-26 333	-47 793	-21 460
<b>Sum</b>	<b>-26 333</b>	<b>-47 793</b>	<b>-21 460</b>
Akkumulert fremførbart underskudd	0	-174 551	-174 551
Inngår ikke i beregningen av utsatt skatt	26 333	222 344	196 011
<b>Utsatt skattefordel (22 %)</b>	<b>0</b>	<b>0</b>	<b>0</b>

I henhold til God regnskapsskikk for små foretak balanseføres ikke utsatt skattefordel.