



ÅRSREGNSKAPET FOR REGNSKAPSÅRET 2020 - GENERELL INFORMASJON

Enheten

Organisasjonsnummer: 922 162 352
Organisasjonsform: Aksjeselskap
Foretaksnavn: HOUSE OF PIXELS AS
Forretningsadresse: c/o Visitech AS
Kjellstadveien 5
3402 LIER

Regnskapsår

Årsregnskapets periode: 01.01.2020 - 31.12.2020

Konsern

Morselskap i konsern: Nei

Regnskapsregler

Regler for små foretak benyttet: Ja
Benyttet ved utarbeidelsen av årsregnskapet til selskapet: Regnskapslovens alminnelige regler

Årsregnskapet fastsatt av kompetent organ

Bekreftet av representant for selskapet: Tor Øyvind Tafjord
Dato for fastsettelse av årsregnskapet: 25.05.2021

Grunnlag for avgivelse

År 2020: Årsregnskapet er elektronisk innlevert
År 2019: Tall er hentet fra elektronisk innlevert årsregnskap fra 2020

Det er ikke krav til at årsregnskapet m.v. som sendes til Regnskapsregisteret er undertegnet. Kontrollen på at dette er utført ligger hos revisor/enhetens øverste organ. Sikkerheten ivaretas ved at innsender har rolle/rettighet for innsending av årsregnskapet via Altinn, og ved at det bekreftes at årsregnskapet er fastsatt av kompetent organ.

Brønnøysundregistrene, 16.06.2022



Resultatregnskap

Beløp i: NOK	Note	2020	2019
RESULTATREGNSKAP			
Kostnader			
Annen driftskostnad		11 742	17 815
Sum kostnader		11 742	17 815
Driftsresultat		-11 742	-17 815
Finansinntekter og finanskostnader			
Annen renteinntekt	6	176 848	70 283
Sum finansinntekter		176 848	70 283
Annen rentekostnad	7	174 892	83 306
Sum finanskostnader		174 892	83 306
Netto finans		1 956	-13 023
Ordinært resultat før skattekostnad		-9 786	-30 838
Skattekostnad på ordinært resultat	1	-2 153	-6 784
Ordinært resultat etter skattekostnad		-7 633	-24 054
Årsresultat		-7 633	-24 054
Årsresultat etter minoritetsinteresser		-7 633	-24 054
Totalresultat		-7 633	-24 054
Overføringer og disponeringer			
Udekket tap		-7 633	-24 054
Sum overføringer og disponeringer		-7 633	-24 054



Balanse

Beløp i: NOK	Note	2020	2019
BALANSE - EIENDELER			
Anleggsmidler			
Immaterielle eiendeler			
Utsatt skattefordel	1	8 937	6 784
Sum immaterielle eiendeler		8 937	6 784
Finansielle anleggsmidler			
Investeringer i tilknyttet selskap	5	10 000	10 000
Lån til tilknyttet selskap og felles kontrollert virksomhet	6	6 680 150	2 453 338
Sum finansielle anleggsmidler		6 690 150	2 463 338
Sum anleggsmidler		6 699 087	2 470 122
Omløpsmidler			
Varer			
Bankinnskudd, kontanter og lignende			
Bankinnskudd, kontanter o.l.		19 970	840 368
Sum bankinnskudd, kontanter og lignende		19 970	840 368
Sum omløpsmidler		19 970	840 368
SUM EIENDELER		6 719 057	3 310 490
BALANSE - EGENKAPITAL OG GJELD			
Egenkapital			
Innskutt egenkapital			
Aksjekapital	3	30 000	30 000
Sum innskutt egenkapital		30 000	30 000
Opptjent egenkapital			
Udekket tap		31 687	24 054
Sum opptjent egenkapital		-31 687	-24 054



Balanse

Beløp i: NOK	Note	2020	2019
Sum egenkapital	4	-1 687	5 946
Gjeld			
Langsiktig gjeld			
Annen langsiktig gjeld			
Ansvarlig lånekapital	7	6 720 743	3 304 544
Sum annen langsiktig gjeld		6 720 743	3 304 544
Sum langsiktig gjeld		6 720 743	3 304 544
Sum gjeld		6 720 743	3 304 544
SUM EGENKAPITAL OG GJELD		6 719 057	3 310 490



Brønnøysundregistrene

ÅRSREGNSKAP FOR REGNSKAPSÅRET 2020 - GENERELL INFORMASJON

Journalnummer: 2021 341109

Enheten

Organisasjonsnummer: 922 162 352
Organisasjonsform: Aksjeselskap
Foretaksnavn: HOUSE OF PIXELS AS
Forretningsadresse: c/o Visitech AS
Kjellstadveien 5
3402 LIER

Regnskapsår

Årsregnskapets periode: 01.01.2020 - 31.12.2020

Konsern

Morselskap i konsern: Nei

Regnskapsregler

Regler for små foretak benyttet: Ja
Benyttet ved utarbeidelsen av
årsregnskapet til selskapet: Regnskapslovens alminnelige regler

Årsregnskapet fastsatt av kompetent organ

Bekreftet av representant for selskapet: Tor Øyvind Tafjord
Dato for fastsettelse av årsregnskapet: 25.05.2021

Revisjon

Selskapet har besluttet at årsregnskapet
ikke skal revideres: Ja
Årsregnskapet er utarbeidet av ekstern
autorisert regnskapsfører: Ja

Grunnlag for avgivelse

År 2020: Årsregnskap er elektronisk innlevert.
År 2019: Tall er hentet fra elektronisk innlevert årsregnskap fra 2020.

Det er ikke krav til at årsregnskapet m.v. som sendes til Regnskapsregisteret er undertegnet. Kontrollen på at dette er utført ligger hos revisor/enhetens øverste organ. Sikkerheten ivaretas ved at innsender har rolle/rettighet for innsending av årsregnskapet via Altinn, og ved at det bekreftes at årsregnskapet er fastsatt av kompetent organ.

Brønnøysundregistrene, 29.05.2021



Organisasjonsnr: 922 162 352
HOUSE OF PIXELS AS

RESULTATREGNSKAP

Beløp i: NOK	Note	2020	2019
RESULTATREGNSKAP			
Kostnader			
Annen driftskostnad		11 742	17 815
Sum kostnader		11 742	17 815
Driftsresultat		-11 742	-17 815
Finansinntekter og finanskostnader			
Annen renteinntekt	6	176 848	70 283
Sum finansinntekter		176 848	70 283
Annen rentekostnad	7	174 892	83 306
Sum finanskostnader		174 892	83 306
Netto finans		1 956	-13 023
Ordinært resultat før skattekostnad		-9 786	-30 838
Skattekostnad på ordinært resultat	1	-2 153	-6 784
Ordinært resultat etter skattekostnad		-7 633	-24 054
Årsresultat		-7 633	-24 054
Årsresultat etter minoritetsinteresser		-7 633	-24 054
Totalresultat		-7 633	-24 054
Overføringer og disponeringer			
Udekket tap		-7 633	-24 054
Sum overføringer og disponeringer		-7 633	-24 054



Organisasjonsnr: 922 162 352
HOUSE OF PIXELS AS

BALANSE

Beløp i: NOK	Note	2020	2019
--------------	------	------	------

BALANSE - EIENDELER

Anleggsmidler

Immaterielle eiendeler

Utsatt skattefordel	1	8 937	6 784
Sum immaterielle eiendeler		8 937	6 784

Finansielle anleggsmidler

Investeringer i tilknyttet selskap	5	10 000	10 000
Lån til tilknyttet selskap og felles kontrollert virksomhet	6	6 680 150	2 453 338
Sum finansielle anleggsmidler		6 690 150	2 463 338

Sum anleggsmidler		6 699 087	2 470 122
--------------------------	--	------------------	------------------

Omløpsmidler

Varer

Bankinnskudd, kontanter og lignende

Bankinnskudd, kontanter o. l.		19 970	840 368
Sum bankinnskudd, kontanter og lignende		19 970	840 368

Sum omløpsmidler		19 970	840 368
-------------------------	--	---------------	----------------

SUM EIENDELER		6 719 057	3 310 490
----------------------	--	------------------	------------------

BALANSE - EGENKAPITAL OG GJELD

Egenkapital

Innskutt egenkapital

Aksjekapital	3	30 000	30 000
Sum innskutt egenkapital		30 000	30 000

Opptjent egenkapital

Udekket tap		31 687	24 054
Sum opptjent egenkapital		-31 687	-24 054

Sum egenkapital	4	-1 687	5 946
------------------------	----------	---------------	--------------

Gjeld

Langsiktig gjeld

Annen langsiktig gjeld



Ansvarlig lånekapital	7	6 720 743	3 304 544
Sum annen langsiktig gjeld		6 720 743	3 304 544
Sum langsiktig gjeld		6 720 743	3 304 544
Sum gjeld		6 720 743	3 304 544
SUM EGENKAPITAL OG GJELD		6 719 057	3 310 490



Organisasjonsnr: 922 162 352
HOUSE OF PIXELS AS

NOTEOPPLYSNINGER - SELSKAP - alle poster oppgitt i hele tall

Note

Regnskapsprinsipper

Note

3

Antall aksjer og aksjeeiere

<u>Aksjeklasse</u>	<u>Ant. aksjer</u>	<u>Pålydende</u>	<u>Bokført verdi</u>
Ordinære aksjer	30000.00	1.00	30000.00

<u>Aksjeeiere - fritekst</u>	<u>Antall</u>	<u>Eierandel</u>	<u>Aksjeklasse</u>
Alfred Jacobsen	1929.00	6.43%	Ordinære aksjer
John Daae	1929.00	6.43%	Ordinære aksjer
Morten Andre Reknes	391.00	1.30%	Ordinære aksjer
Ola Berg	1929.00	6.43%	Ordinære aksjer
Trond Andre Jørgensen	964.00	3.21%	Ordinære aksjer
Visitech AS	1544.00	5.15%	Ordinære aksjer
Synton Eiendom AS	13504.00	45.01%	Ordinære aksjer
Makrel AS	5787.00	19.29%	Ordinære aksjer
Håkon Holm Solberg	578.00	1.93%	Ordinære aksjer
Eierskiftesenter Holding AS	96.00	0.32%	Ordinære aksjer
EKH Holding AS	964.00	3.21%	Ordinære aksjer
Taah Invest AS	385.00	1.28%	Ordinære aksjer

<u>Sum</u>	<u>Sum antall</u>	<u>Sum eierandel</u>
	30000.00	100.00%

Note

2

Ytelser til ledende personer

Er det gitt ytelser til ledende person: Nei

Ytelser til daglig leder

<u>Ytelser</u>	<u>Lønn</u>	<u>Pensj.forpl.</u>	<u>Andre godtgj.</u>
----------------	-------------	---------------------	----------------------



Note

2

Ytelser til andre ledende personer

Note

2

Antall årsverk i regnskapsåret

Virksomheten har hatt følgende antall årsverk:

0.00

Note

2

Lån og sikkerhetsstillelse til ledende personer og aksjeeiere

Er det gitt lån eller sikkerhetsstillelse til ledende personer: Nei

Note

5

Konsern, tilknyttet selskap og datterselskap

Tilknyttet selskap/datterselskap

<u>Navn og adresse</u>	<u>Eierandel</u>	<u>Stemmeandel</u>	<u>Egenkapital</u>	<u>Resultat</u>
Gråterudveien	33.33%	33.33%	17528.00	-1171.00
Næringspark AS				



Resultatregnskap			
House of Pixels AS			
Driftsinntekter og driftskostnader	Note	2020	2019
Annen driftskostnad		11 742	17 815
Sum driftskostnader		<u>11 742</u>	<u>17 815</u>
Driftsresultat		<u>-11 742</u>	<u>-17 815</u>
Finansinntekter og finanskostnader			
Annen renteinntekt	6	176 848	70 283
Annen rentekostnad	7	174 892	83 306
Resultat av finansposter		<u>1 956</u>	<u>-13 023</u>
Ordinært resultat før skattekostnad		-9 786	-30 838
Skattekostnad på ordinært resultat	1	-2 153	-6 784
Ordinært resultat		<u>-7 633</u>	<u>-24 054</u>
Årsresultat		<u>-7 633</u>	<u>-24 054</u>
Overføringer			
Overført til udekket tap		7 633	24 054
Sum overføringer		<u>-7 633</u>	<u>-24 054</u>

House of Pixels AS

Side 1

KA



OK JD



Balanse			
House of Pixels AS			
Eiendeler	Note	2020	2019
Anleggsmidler			
Immaterielle eiendeler			
Utsatt skattefordel	1	<u>8 937</u>	<u>6 784</u>
Sum immaterielle eiendeler		<u>8 937</u>	<u>6 784</u>
Varige driftsmidler			
Finansielle anleggsmidler			
Investeringer i tilknyttet selskap	5	10 000	10 000
Lån til tilknyttet virksomhet	6	<u>6 680 150</u>	<u>2 453 338</u>
Sum finansielle anleggsmidler		<u>6 690 150</u>	<u>2 463 338</u>
Sum anleggsmidler		<u>6 699 087</u>	<u>2 470 122</u>
Omløpsmidler			
Fordringer			
Investeringer			
Bankinnskudd, kontanter o.l.		19 970	840 368
Sum omløpsmidler		<u>19 970</u>	<u>840 368</u>
Sum eiendeler		<u>6 719 057</u>	<u>3 310 490</u>

House of Pixels AS


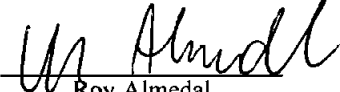


Side 2

JA  



Balanse			
House of Pixels AS			
Egenkapital og gjeld	Note	2020	2019
Egenkapital			
Innskutt egenkapital			
Aksjekapital	3	30 000	30 000
Sum innskutt egenkapital		<u>30 000</u>	<u>30 000</u>
Opptjent egenkapital			
Udekket tap		-31 687	-24 054
Sum opptjent egenkapital		<u>-31 687</u>	<u>-24 054</u>
Sum egenkapital	4	<u>-1 687</u>	<u>5 946</u>
Gjeld			
Annen langsiktig gjeld			
Ansvarlig lån	7	6 720 743	3 304 544
Sum annen langsiktig gjeld		<u>6 720 743</u>	<u>3 304 544</u>
Kortsiktig gjeld			
Sum gjeld		<u>6 720 743</u>	<u>3 304 544</u>
Sum egenkapital og gjeld		<u>6 719 057</u>	<u>3 310 490</u>

Drammen, 11. mai 2021
Styret i House of Pixels AS

 Tor Øyvind Tafjord styrets leder	 Roy Almedal styremedlem
 Endre Kirkhorn styremedlem	 John Daae styremedlem

House of Pixels AS Side 3

SD
WA
EK



Noter 2020

House of Pixels AS

Regnskapsprinsipper

I årsregnskapet er alle poster verdsatt og periodisert i overensstemmelse med regnskapslovens bestemmelser og reglene som følger av god regnskapsskikk for små foretak.

Klassifisering

Eiendeler bestemt til varig eie eller bruk, samt fordringer med forfall mer enn ett år etter balansedagen er medtatt som anleggsmidler. Øvrige eiendeler er klassifisert som omløpsmidler. Gjeld som forfaller senere enn ett år etter regnskapsperiodens utløp er oppført som langsiktig gjeld.

Varige driftsmidler

Varige driftsmidler er vurdert til anskaffelseskost etter fradrag for bedriftsøkonomiske avskrivninger som er beregnet på grunnlag av kostpris og antatt økonomisk levetid.

Aksjer

Aksjer i tilknyttet selskap er oppført etter kostmetoden. I de tilfeller den virkelige verdien er lavere enn kostprisen, og dette ikke er forbigående, er det foretatt nedskrivning.

Fordringer

Fordringer er oppført i balansen med fordringens pålydende etter fradrag for konstaterte og forventede tap.

Skattekostnad og utsatt skatt

Skattekostnaden er knyttet til det regnskapsmessige resultat og består av betalbar skatt og endring i netto utsatt skatt/utsatt skattefordel.

Utsatt skatt/utsatt skattefordel i resultatregnskapet er skatt beregnet på endringer i midlertidige forskjeller mellom skattemessige og regnskapsmessige verdier. I stedet for å vise årets skattemessige disposisjoner brutto i regnskapet, bokføres skatteeffekten som en del av årets skattekostnad. Utsatt skatt avsettes som langsiktig gjeld i balansen. I den grad utsatt skattefordel overstiger utsatt skatt, medtas utsatt skattefordel i balansen iht god regnskapsskikk.

Driftsinntekter og kostnader

Inntektsføring skjer etter opptjeningsprinsippet som normalt vil være leveringstidspunktet for varer og tjenester. Kostnader medtas etter sammenstillingsprinsippet, dvs at kostnader medtas i samme periode som tilhørende inntekter inntektsføres.

DD Ek
WA
r



Noter 2020

House of Pixels AS

Note 1 – Skattekostnad

Årets skattekostnad består av:

Betalbar skatt	0
Endring utsatt skatt	-2 153
Netto skattekostnad	-2 153

Utsatt skatt /utsatt skattefordel:	31.12.20	31.12.19	Endring
Netto grunnlag	-40 624	-30 838	-9 786
Utsatt skatt (+)/skattefordel (-) 22 %	-8 937	-6 784	-2 153

Alle midlertidige forskjeller kan utlignes og dette er gjennomført i beregningen av utsatt skatt /utsatt skattefordel.

Note 2 – Lønnskostnad, antall ansatte, godtgjørelser, med mer

Selskapet har ingen ansatte, og det er ikke utbetalt godtgjørelse til styret eller personer i ledende posisjoner.

Innskuddsbaserte pensjonsordninger

Selskapet har ingen ansatte og er dermed ikke pliktig til å etablere obligatorisk tjenestepensjon.

Note 3 – Antall aksjer, aksjonærer

Aksjeklasse	Antall	Pålydende	Balanseført
Ordinære aksjer	30 000	1	30 000

Selskapets aksjonærer er:	Antall aksjer	Eierandel
Synton Eiendom AS repr. ved styrets leder/daglig leder	13 504	45 %
Makrel AS repr. ved styremedlem	5 787	19 %
Alfred Jacobsen	1 929	6 %
John Daae, styremedlem	1 929	6 %
Ola Berg	1 929	6 %
Visitech AS repr. ved styremedlem	1 544	5 %
Øvrige aksjonærer	3 378	11 %

Note 4 – Egenkapital

Årets endring i egenkapital:	Aksjekapital	Udekket tap	Sum
Egenkapital 01.01.	30 000	-24 054	5 946
Årets resultat	0	-7 633	-7 633
Utbytte	0	0	0
Egenkapital 31.12.	30 000	-31 687	-1 687

Det bekreftes at forutsetningen om fortsatt drift er til stede og lagt til grunn ved utarbeidelsen av regnskapet.

JD EK
MA

2



Noter 2020

House of Pixels AS

Note 5 – Investering i tilknyttet selskap

Selskapsnavn	Forretningssted	Eierandel	Resultat 2020	EK pr 31.12.20
Gråterudveien Næringspark AS	Drammen	33,33 %	-1 171	17 528

Note 6 – Mellomværende med tilknyttet selskap

Selskapet har en fordring på tilknyttet selskap med kr 6 680 150 inkl årets renter med kr 176 812.

Note 7 – Ansarlig lån fra aksjonærer

Selskapet har gjeld til aksjonærer med kr 6 720 743 inkl årets renter med kr 174 892.

JD BK
MA