



ÅRSREGNSKAPET FOR REGNSKAPSÅRET 2022 - GENERELL INFORMASJON

Enheten

Organisasjonsnummer: 995 114 666
Organisasjonsform: Aksjeselskap
Foretaksnavn: NORD-SALTEN KRAFT AS
Forretningsadresse: Strandveien 2
8276 ULVSVÅG

Regnskapsår

Årsregnskapets periode: 01.01.2022 - 31.12.2022

Konsern

Morselskap i konsern: Nei

Regnskapsregler

Regler for små foretak benyttet: Nei
Benyttet ved utarbeidelsen av årsregnskapet til selskapet: Regnskapslovens alminnelige regler

Årsregnskapet fastsatt av kompetent organ

Bekreftet av representant for selskapet: Klaus Henrik Hvassing
Dato for fastsettelse av årsregnskapet: 23.05.2023

Grunnlag for avgivelse

År 2022: Årsregnskapet er elektronisk innlevert
År 2021: Tall er hentet fra elektronisk innlevert årsregnskap fra 2022

Det er ikke krav til at årsregnskapet m.v. som sendes til Regnskapsregisteret er undertegnet. Kontrollen på at dette er utført ligger hos revisor/enhetens øverste organ. Sikkerheten ivaretas ved at innsender har rolle/rettighet for innsending av årsregnskapet via Altinn, og ved at det bekreftes at årsregnskapet er fastsatt av kompetent organ.

Brønnøysundregistrene, 28.06.2024



Resultatregnskap

Beløp i: NOK	Note	2022	2021
RESULTATREGNSKAP			
Inntekter			
Energiomsetning	2	116 918 103	135 693 599
Annen driftsinntekt		9 787 859	8 509 317
Sum inntekter		126 705 962	144 202 916
Kostnader			
Varekostnad	3	1 414 122	1 012 625
Kraftkjøp		32 744 941	41 018 077
Kjøp av overføringstjenester		13 666 037	14 138 649
Lønns- og personalkostnad	4, 5	5 613 021	6 253 564
Avskrivninger	6	13 964 187	12 900 069
Nedskrivning av varige driftsmidler og immaterielle eiendeler	6		
Annen driftskostnad		24 969 970	17 915 622
Tap på fordringer		167 565	11 702
Sum kostnader		92 539 843	93 250 308
Driftsresultat		34 166 119	50 952 609
Finansinntekter og finanskostnader			
Renteinntekt fra foretak i samme konsern		757 648	482 049
Annen renteinntekt		769 522	294 103
Annen finansinntekt			918 878
Sum finansinntekter		1 527 170	1 695 030
Rentekostnad til foretak i samme konsern		4 241 749	3 436 796
Annen rentekostnad		311 521	259 036
Annen finanskostnad			1 125 033
Sum finanskostnader		4 553 270	4 820 866
Netto finans		-3 026 100	-3 125 836
Ordinært resultat før skattekostnad		31 140 019	47 826 773
Skattekostnad på resultat	7	24 984 193	30 704 480
Ordinært resultat etter skattekostnad		6 155 826	17 122 293



Resultatregnskap

Beløp i: NOK	Note	2022	2021
Årsresultat		6 155 826	17 122 293
Årsresultat etter minoritetsinteresser		6 155 826	17 122 293
Totalresultat		6 155 826	17 122 293
Overføringer og disponeringer			
Ordinært utbytte		3 100 000	10 000 000
Avsatt til annen egenkapital		3 055 826	7 122 293
Sum overføringer og disponeringer		6 155 826	17 122 293



Balanse

Beløp i: NOK	Note	2022	2021
BALANSE - EIENDELER			
Anleggsmidler			
Immaterielle eiendeler			
Utsatt skattefordel	7	19 670 070	20 063 773
Sum immaterielle eiendeler		19 670 070	20 063 773
Varige driftsmidler			
Kraftverk		256 973 948	261 264 642
Fiberanlegg		48 483 305	49 091 087
Adm.bygg, boliger		13 950 064	14 314 080
Anlegg under utførelse		5 547 004	3 619 529
Transportmidler		533 040	666 697
Driftsløsøre, inventar o.a. utstyr		221 299	115 310
Sum varige driftsmidler	6	325 708 660	329 071 345
Finansielle anleggsmidler			
Investering i datterselskap	14		
Investering i annet foretak i samme konsern	14		
Lån til foretak i samme konsern	14		
Investeringer i tilknyttet selskap	14		
Lån til tilknyttet selskap og felles kontrollert virksomhet	14		
Investeringer i aksjer og andeler	8	3 608 662	3 608 662
Lån til ansatte	9	86 967	97 618
Sum finansielle anleggsmidler		3 695 629	3 706 280
Sum anleggsmidler		349 074 359	352 841 398
Omløpsmidler			
Varer			
Sum varer	3	51 092	75 536
Fordringer			
Kundefordringer	14	48 354 411	40 441 465
Andre kortsiktige fordringer		5 399 063	3 474 667
Konsernfordringer		8 176 249	29 998 795
Sum fordringer		61 929 723	73 914 927



Balanse

Beløp i: NOK	Note	2022	2021
Investeringer			
Andre markedsbaserte finansielle instrumenter		19 010	69 948
Sum investeringer		19 010	69 948
Bankinnskudd, kontanter og lignende			
Bankinnskudd, kontanter o.l.	10	36 970 660	34 818 742
Sum bankinnskudd, kontanter og lignende		36 970 660	34 818 742
Sum omløpsmidler		98 970 485	108 879 154
SUM EIENDELER		448 044 844	461 720 552
BALANSE - EGENKAPITAL OG GJELD			
Egenkapital			
Innskutt egenkapital			
Aksjekapital	11	51 474 759	51 474 759
Overkurs		133 170 269	133 170 269
Sum innskutt egenkapital		184 645 028	184 645 028
Opptjent egenkapital			
Annen egenkapital		42 130 533	38 781 264
Sum opptjent egenkapital		42 130 533	38 781 264
Sum egenkapital	12	226 775 561	223 426 292
Gjeld			
Langsiktig gjeld			
Pensjonsforpliktelser	5	6 762 314	8 569 324
Utsatt skatt	7	4 104 523	
Sum avsetninger for forpliktelser		10 866 836	8 569 324
Annen langsiktig gjeld			
Gjeld til kredittinstitusjoner		8 499 682	8 578 349
Øvrig langsiktig gjeld		135 000 000	135 000 000
Sum annen langsiktig gjeld	13	143 499 682	143 578 349



Balanse

Beløp i: NOK	Note	2022	2021
Sum langsiktig gjeld		154 366 518	152 147 673
Kortsiktig gjeld			
Leverandørgjeld	14	17 108 228	11 777 067
Betalbar skatt	7	20 568 732	30 003 427
Skyldig mva., elavgift, sk.trekk, arb.avgift		6 089 473	4 136 033
Utbytte		3 100 000	10 000 000
Kortsiktig konserngjeld		9 038 258	22 817 993
Påløpne feriepenger		757 434	756 132
Annen kortsiktig gjeld		10 240 641	6 655 936
Sum kortsiktig gjeld		66 902 765	86 146 587
Sum gjeld		221 269 283	238 294 260
SUM EGENKAPITAL OG GJELD		448 044 844	461 720 552



Statsautoriserte revisorer
Ernst & Young AS

Dronningensgate 7B
8006 Bodø

Foretaksregisteret: NO 976 389 387 MVA
Tlf: +47 24 00 24 00

www.ey.no
Medlemmer av Den norske Revisorforening

UAVHENGIG REVISORS BERETNING

Til generalforsamlingen i Nord-Salten Kraft AS

Konklusjon

Vi har revidert årsregnskapet for Nord-Salten Kraft AS som består av balanse per 31. desember 2022, resultatregnskap og kontantstrømpoppstilling for regnskapsåret avsluttet per denne datoen og noter til årsregnskapet, herunder et sammendrag av viktige regnskapsprinsipper.

Etter vår mening oppfyller årsregnskapet gjeldende lovkrav og gir et rettviseende bilde av selskapets finansielle stilling per 31. desember 2022 og av dets resultater og kontantstrømmer for regnskapsåret avsluttet per denne datoen i samsvar med regnskapslovens regler og god regnskapsskikk i Norge.

Grunnlag for konklusjon

Vi har gjennomført revisjonen i samsvar med International Standards on Auditing (ISA-ene). Våre oppgaver og plikter i henhold til disse standardene er beskrevet nedenfor under *Revisors oppgaver og plikter ved revisjonen av årsregnskapet*. Vi er uavhengige av selskapet i samsvar med kravene i relevante lover og forskrifter i Norge og *International Code of Ethics for Professional Accountants* (inkludert internasjonale uavhengighetsstandarder) utstedt av International Ethics Standards Board for Accountants (IESBA-reglene), og vi har overholdt våre øvrige etiske forpliktelser i samsvar med disse kravene. Innhentet revisjonsbevis er etter vår vurdering tilstrekkelig og hensiktsmessig som grunnlag for vår konklusjon.

Øvrig informasjon

Øvrig informasjon omfatter informasjon i selskapets årsrapport bortsett fra årsregnskapet og den tilhørende revisjonsberetningen. Styret og daglig leder (ledelsen) er ansvarlig for den øvrige informasjonen. Vår konklusjon om revisjonen av årsregnskapet dekker ikke den øvrige informasjonen, og vi attesterer ikke den øvrige informasjonen.

I forbindelse med revisjonen av årsregnskapet er det vår oppgave å lese den øvrige informasjonen med det formål å vurdere om årsberetningen inneholder de opplysninger som skal gis i henhold til gjeldende lovkrav og hvorvidt det foreligger vesentlig inkonsistens mellom den øvrige informasjonen og årsregnskapet eller kunnskap vi har opparbeidet oss under revisjonen, eller hvorvidt den tilsynelatende inneholder vesentlig feilinformasjon. Dersom vi konkluderer med at den øvrige informasjonen inneholder vesentlig feilinformasjon eller ikke inneholder de opplysninger som skal gis i henhold til gjeldende lovkrav, er vi pålagt å rapportere det.

Vi har ingenting å rapportere i så henseende, og vi mener at årsberetningen er konsistent med årsregnskapet og inneholder de opplysninger som skal gis i henhold til gjeldende lovkrav.

Ledelsens ansvar for årsregnskapet

Ledelsen er ansvarlig for å utarbeide årsregnskapet og for at det gir et rettviseende bilde i samsvar med regnskapslovens regler og god regnskapsskikk i Norge. Ledelsen er også ansvarlig for slik intern kontroll som den finner nødvendig for å kunne utarbeide et årsregnskap som ikke inneholder vesentlig feilinformasjon, verken som følge av misligheter eller feil.

Ved utarbeidelsen av årsregnskapet må ledelsen ta standpunkt til selskapets evne til fortsatt drift og opplyse om forhold av betydning for fortsatt drift. Forutsetningen om fortsatt drift skal legges til grunn for årsregnskapet med mindre ledelsen enten har til hensikt å avvikle selskapet eller virksomheten, eller ikke har noe annet realistisk alternativ.



Building a better
working world

Revisors oppgaver og plikter ved revisjonen av årsregnskapet

Vårt mål er å oppnå betryggende sikkerhet for at årsregnskapet som helhet ikke inneholder vesentlig feilinformasjon, verken som følge av misligheter eller feil, og å avgi en revisjonsberetning som inneholder vår konklusjon. Betryggende sikkerhet er en høy grad av sikkerhet, men ingen garanti for at en revisjon utført i samsvar med ISA-ene, alltid vil avdekke vesentlig feilinformasjon. Feilinformasjon kan skyldes misligheter eller feil og er å anse som vesentlig dersom den enkeltvis eller samlet med rimelighet kan forventes å påvirke de økonomiske beslutningene som brukerne foretar på grunnlag av årsregnskapet.

Som del av en revisjon i samsvar med ISA-ene, utøver vi profesjonelt skjønn og utviser profesjonell skepsis gjennom hele revisjonen. I tillegg:

- identifiserer og vurderer vi risikoen for vesentlig feilinformasjon i årsregnskapet, enten det skyldes misligheter eller feil. Vi utformer og gjennomfører revisjonshandlinger for å håndtere slike risikoer, og innhenter revisjonsbevis som er tilstrekkelig og hensiktsmessig som grunnlag for vår konklusjon. Risikoen for at vesentlig feilinformasjon som følge av misligheter ikke blir avdekket, er høyere enn for feilinformasjon som skyldes feil, siden misligheter kan innebære samarbeid, forfalskning, bevisste utelatelser, uriktige fremstillinger eller overstyring av intern kontroll.
- opparbeider vi oss en forståelse av den interne kontrollen som er relevant for revisjonen, for å utforme revisjonshandlinger som er hensiktsmessige etter omstendighetene, men ikke for å gi uttrykk for en mening om effektiviteten av selskapets interne kontroll.
- evaluerer vi om de anvendte regnskapsprinsippene er hensiktsmessige og om regnskapsestimater og tilhørende noteopplysninger utarbeidet av ledelsen er rimelige.
- konkluderer vi på om ledelsens bruk av fortsatt drift-forutsetningen er hensiktsmessig, og, basert på innhentede revisjonsbevis, hvorvidt det foreligger vesentlig usikkerhet knyttet til hendelser eller forhold som kan skape betydelig tvil om selskapets evne til fortsatt drift. Dersom vi konkluderer med at det eksisterer vesentlig usikkerhet, kreves det at vi i revisjonsberetningen henleder oppmerksomheten på tilleggsopplysningene i årsregnskapet, eller, dersom slike tilleggsopplysninger ikke er tilstrekkelige, at vi modifiserer vår konklusjon. Våre konklusjoner er basert på revisjonsbevis innhentet frem til datoen for revisjonsberetningen. Etterfølgende hendelser eller forhold kan imidlertid medføre at selskapet ikke kan fortsette driften.
- evaluerer vi den samlede presentasjonen, strukturen og innholdet i årsregnskapet, inkludert tilleggsopplysningene, og hvorvidt årsregnskapet gir uttrykk for de underliggende transaksjonene og hendelsene på en måte som gir et rettviseende bilde.

Vi kommuniserer med styret blant annet om det planlagte omfanget av og tidspunktet for revisjonsarbeidet og eventuelle vesentlige funn i revisjonen, herunder vesentlige svakheter i den interne kontrollen som vi avdekker gjennom revisjonen.

Bodø, 26. mai 2023
ERNST & YOUNG AS

Revisjonsberetningen er signert elektronisk

Arve Willumsen
statsautorisert revisor

Uavhengig revisors beretning - Nord-Salten Kraft AS 2022

A member firm of Ernst & Young Global Limited

Penneo Dokumentnøkkel: VCNW0-6657E-3VAX2-MZT0Y-VASWH-FQX11



PENNEO

Signaturene i dette dokumentet er juridisk bindende. Dokument signert med "Penneo"™ - sikker digital signatur.
De signerende parter sin identitet er registrert, og er listet nedenfor.

"Med min signatur bekrefter jeg alle datoer og innholdet i dette dokument."

Arve Willumsen

Oppdragsansvarlig partner

På vegne av: ERNST & YOUNG AS

Serienummer: 9578-5998-4-1452881

IP: 89.162.xxx.xxx

2023-05-26 12:22:50 UTC



Penneo Dokumentnøkkel: VCNNO-6657E-3VAX2-MZTOY-VASWH-FQXTI

Dokumentet er signert digitalt, med **Penneo.com**. Alle digitale signatur-data i dokumentet er sikret og validert av den datamaskin-utregnede hash-verdien av det opprinnelige dokument. Dokumentet er låst og tids-stemplet med et sertifikat fra en betrodd tredjepart. All kryptografisk bevis er integrert i denne PDF, for fremtidig validering (hvis nødvendig).

Hvordan bekrefter at dette dokumentet er originalen?

Dokumentet er beskyttet av ett Adobe CDS sertifikat. Når du åpner dokumentet i

Adobe Reader, skal du kunne se at dokumentet er sertifisert av **Penneo e-signature service <penneo@penneo.com>**. Dette garanterer at innholdet i dokumentet ikke har blitt endret.

Det er lett å kontrollere de kryptografiske beviser som er lokalisert inne i dokumentet, med Penneo validator - <https://penneo.com/validator>



Årsregnskap 2022

Nord-Salten Kraft AS

Styrets årsberetning
Resultatregnskap
Balanse
Kontantstrøm
Noter til regnskapet

Org.nr.: 995 114 666



995 114 666

Styrets beretning 2022

Nord-Salten Kraft AS (NSK) har lange og sterke tradisjoner i Hamarøy, Steigen, Sørfold og sørlige del av Narvik kommune. NSK sin virksomhet består av eierskap og drift av kraftstasjonene, kraftsalg til sluttbruker, eierskap og utleie av lokalt bredbåndsnett og eierskap og utleie av noen boliger.

Selskapet har hovedkontor på Ulvsvåg i Hamarøy kommune, og avdelingskontor ved Rekvatn i Hamarøy. Selskapet er 100 % eid av Nord-Salten Kraft Holding AS.

Etter styrets oppfatning gir framlagte resultatregnskap og balanse med noter fyllestgjørende informasjon om driften og stillingen ved årsskiftet. Styret bekrefter i samsvar med regnskapsloven § 3-3 at forutsetningene om fortsatt drift er tilstede. Forutsetningene er basert på budsjett og resultatprognoser for 2023, og selskapets langsiktige prognoser for årene fremover. Selskapet er i en sunn økonomisk og finansiell stilling.

Driftsåret 2022

Den samlede omsetningen endte på 126,7 millioner kroner. Driftsresultatet ble 34,2 millioner kroner, mens resultat etter skatt ble 6,2 millioner kroner. Kroner 3,1 millioner gis som utbytte til morselskapet, mens 3,1 millioner kroner avsettes til annen egenkapital.

Kraftproduksjon

Kraftverkene Slunka, Rekvatn, Sagfossen, Forsanvatn og Raukforsen hadde en samlet produksjon i 2022 på 315,7 GWh, mot 270,2 GWh i 2021. Volumet i 2022 er 39,5 GWh høyere enn gjennomsnittet de siste 10 årene, når det korrigeres med normalproduksjon fra Raukforsen kraftverk.

Gjennomsnittlig spot kraftpris for området Nord-Norge (NO4) ble 25,03 øre/kWh, mot 35,74 øre/kWh i 2021. Systemprisen var 136,98 øre/kWh. I selskapets policy for salg av kraftproduksjonen er det bestemt at deler av forventet produksjon selges på terminkontrakter. I 2022 ga disse kontraktene oss en kraftpris på 23,8 øre/kWh.

Magasinbeholdningen er ved årsskiftet 2022/2023 rundt 7% under normalen. Snømengden var på samme tid rundt normalen.

Det ble totalt investert 5,9 millioner kroner i kraftverkene i 2022, i all hovedsak knyttet til pågående erstatningsinvesteringer på eksisterende kraftverk.

Kraftomsetning

NSK selger kraft til sluttbrukere, hovedsakelig i Nord-Salten og nordre del av Sørfold kommune. Vi selger både spot- og fastpris produkter til husholdninger og næringsliv.

Bredbånd

NSK har bygd ut fibernet og basestasjoner for bredbånd i Hamarøy, Narvik (tidl Tysfjord), Steigen samt nordre del av Sørfold kommune. Trollfjord Bredbånd leverer innhold og står for vedlikeholdet av det aktive utstyret, mens NSK drifter basestasjonene og fibernetet.

Videre bredbåndsutbygging skjer på kommersielle vilkår med fortetting i utbygde områder og utvidelser der det vurderes som lønnsomt.

Forskning og utvikling (FoU)

Selskapet hadde ingen forsknings- og utviklingsaktiviteter i egen regi i 2022.

Risiko



995 114 666

Driftsrisiko

Havarier på sentrale komponenter i kraftstasjonene kan føre til lengre avbrudd i produksjonen. For å minimere denne risikoen utføres det planmessig vedlikehold og service på sentrale komponenter. Kraftverkene er også forsikret mot avbrudd.

Tørrår

Kraftproduksjonen er prisgitt naturlige variasjoner i nedbør både med hensyn til årstid og mengde. For NSKs del vil kraftproduksjonen over en 10-årsperiode kunne variere med +/- 20% i forhold til «normalproduksjon» som er estimert til 276 GWh. I ekstreme år vil avviket kunne være betydelig større.

Regulatorisk risiko

Kraftproduksjon er underlagt konsesjonskrav og en betydelig grad av offentlig regulering. NSK er pålagt å overholde sektorlovgivningen og ulike konsesjonsvilkår både i driften og i utbyggingsprosjekter. Endrede regulatoriske vilkår vil ha innvirkning på selskapets resultater.

Finansiell risiko

NSKs finansielle risiko er i hovedsak knyttet til markedsrisiko. Målsettingen er å avdempe den finansielle risiko slik at denne er håndterbar for selskapet.

Markedsrisiko for NSK er knyttet til pris, valutakurser og volum på salg av selskapets egen kraftproduksjon. Kraftprisene i 2022 ble noe lavere enn budsjett, gjennomsnitt Nordpool pris Tromsø ble 25,03 øre/kWh. I 2022 var forskjellen mellom systempris og områdepris Tromsø hele 111,95 øre/kWh, noe som ga en høy risiko på sikringer utført mot Systempris. Gjeldende sikringsstrategi for salg av engroskraft setter rammer for den løpende risikotagningen.

Deler av NSKs kraftproduksjon kommer inn under ordningen med produksjonstilskudd i form av tildeling av elsertifikater. Ordningen skal bidra til utbygging av mer fornybar kraft i Norge og Sverige. SKM (Svensk kraftmekling) er for tiden den største markedsplassen for elsertifikater og sertifikatene selges i «spot» eller som kontrakter som realiseres årlig i mars, opptil 5 år frem i tid. Risikoen vil følgelig være knyttet både til pris, valutakurser og volum. Selskapets eksponering utgjør på årsbasis 38 GWh av en total beregnet middelproduksjon på 276 GWh. Prisene på elsertifikater har kollapset på grunn av at det bygd ut mere kraftproduksjon med rett på Elsertifikater enn det er kjøpt av sertifikater.

Finansiell risiko ved salg av kraft til sluttbrukere er i hovedsak relatert til volumrisiko, prisrisiko, områderisiko, motpartsrisiko, valutarisiko og elsertifikatplikten. Rammer for hvordan risiko skal avbøtes er definert i Strategi for risikostyring innenfor sluttbrukeromsetningen.

Renterisiko

Renterisikoen i selskapet vurderes som lav. Den langsiktige gjelden refererer seg til et lån hos morselskapet. Renten er fastsatt til morselskapets innlånskostnader med et påslag på 0,3 %. Basisrenten er sikret gjennom en rentebytteavtale som gir fast rente for tilsammen 56,2% av låneavtalene frem til juni 2030, mens resterende del av lånet følger markedsrenten.

Kreditrisiko

Risiko for tap på fordringer er vurdert som lav. Konsernet har avtale med Kreditorer vedrørende fakturainnfordring.

Likviditetsrisiko

Konsernet har felles likviditetshåndtering, og likviditeten anses som tilfredsstillende. Det vesentligste av konsernets tjenester faktureres månedlig, og gir en jevn og forutsigbar likviditet gjennom året.

Ansvarsforsikring

Nord-Salten Kraft AS

Side 3



995 114 666

Konsernet har tegnet styreansvarsforsikring som gjelder for ethvert nåværende, tidligere og fremtidig styremedlem og ledende ansatt. Forsikringen omfatter sikredes rettslige erstatningsansvar for tredjemanns person-, ting- eller formueskade som sikrede kan pådra seg i egenskap av sin funksjon.

Organisasjon og arbeidsmiljø

Konsernet har felles håndtering av HMS, og arbeider kontinuerlig med internkontroll og kvalitetsforbedring. Det er etablert gode systemer for avvikshåndtering. Målsettingen er at vår virksomhet ikke skal forårsake skader på mennesker, miljø eller materiell. HMS er på agendaen på alle faste møter i konsernet. Konsernet har avtale med Hemis Bodø om bedriftshelsetjeneste. De ansatte kurses årlig i førstehjelp og annen lovpålagt opplæring som drifts- og sikkerhetsforskrifter.

Arbeidsmiljøet i NSK-konsernet anses å være godt, og det arbeides løpende med å identifisere behov for forbedringer og iverksette nødvendige tiltak. Det totale sykefraværet var på 5,6 % i 2022 mot 6,9 % året før. Av dette utgjør egenmeldt fravær 2,3 % som er høyere enn tidligere år og påvirket av covid-19 pandemien. Vi hadde 0,5 % arbeidsrelatert sykefravær i 2022. Konsernet har som mål å tilrettelegge for lavt sykefravær og bidra til at arbeidstagere med redusert arbeidsevne og senior arbeidstakere ikke utstøtes fra arbeidslivet.

I NSK-konsernet har vi fokus på kontinuerlig utvikling for å sikre en effektiv og fremtidsrettet organisasjon. Vi utdanner egne montører og energioperatører via lærlingeordningen, og tilbyr en rekke ungdommer sommerjobb. NSK-konsernet er også medlem i Traineo Salten som et ledd i fremtidig rekruttering, og hadde 2 traineer gjennom denne ordningen i 2022-2023.

NSK-konsernet hadde ved årsskiftet 55 ansatte, hvorav 4 på deltid, samt 2 lærlinger på kontrakt. Av våre 55 ansatte var det 9 kvinner. Av styrets faste medlemmer er det 5 menn og 3 kvinner. Arbeidsplassene er tilrettelagt for arbeidstakere av begge kjønn, og rekruttering skjer i henhold til vanlige regler i arbeidslivet. Konsernet ønsker en jevnere kjønnsfordeling blant våre ansatte, men det er krevende å rekruttere kvinner innenfor enkelte fagområder. Våre retningslinjer slår fast at det ikke skal forekomme diskriminering på grunnlag av rase, hudfarge, religion, språk, politisk oppfatning eller etnisk bakgrunn.

NSK er medlem i Samfunnsbedriftene, og forholder seg til tillitsvalgtorrdningen.

Samfunnsansvar

Konsernet er meget opptatt av, og bevisst på, sitt samfunnsansvar. Dette kommer til uttrykk på flere måter, både gjennom deltakelse i spesielle prosjekter, sponing av lag og foreninger samt støtte til samfunnsnyttige formål. Målet med samfunnsengasjementet er å skape attraktive nærmiljø for våre kunder, for å rekruttere og beholde arbeidskraft og generelt utvikle et godt samfunn å bo i. Vår virksomhet er en viktig bedrift lokalt, som bidrar med store skatteinntekter og ettertraktede kompetansearbeidsplasser. Selskapet har en policy for samfunnsansvar og etikk som finnes tilgjengelig på www.nordsaltenkraft.no.

Åpenhetsloven trådte i kraft fra 1. juli 2022 og har som formål å fremme virksomheters respekt for grunnleggende menneskerettigheter og anstendige arbeidsforhold i forbindelse med produksjon av varer og tjenester.

I konsernet har vi fokus på menneskerettigheter i alle deler av organisasjonen, i våre leverandørkjeder og i vår forretningsvirksomhet. Aktsomhetsrapporten kan finnes på www.nordsaltenkraft.no/aktsomhetsrapportering

Ytre miljø

NSK forvalter viktig infrastruktur og store naturressurser, og legger stor vekt på å vise et aktivt samfunnsansvar i Nord-Salten gjennom forretningsdrift som tar hensyn til mennesker, miljø og våre omgivelser i et bærekraftig perspektiv.



995 114 666

Produksjonsvirksomheten er underlagt streng regulering i forhold til miljøpåvirkning, og daglig drift og utbyggingsprosjekter skal til enhver tid skje i samsvar med gjeldende lover, regler og konsesjoner. NSK har fokus på vår miljøpåvirkning, og vi søker å innføre og etterleve en god form for miljøstyring. All virksomhet skjer innenfor de miljøkrav myndighetene stiller.

Alt av avfall blir registrert, dokumentert og levert til godkjente mottak. Bedriften har avtale med Retura om håndtering av restavfall, papir- og matavfall. Vi har avtale med Revixit på EE-avfall fra linjer. Vi leverer øvrig metallavfall, E-avfall og kreosot-avfall til Østbø.

Generelt har NSK lite forurensende virksomhet, og har lite eller ingen utslipp til luft eller sjø/vassdrag utover det som normal menneskelig aktivitet genererer. Forøvrig representerer ikke vår virksomhet vesentlig forurensning av det ytre miljø, men bidrar derimot positivt da vannbasert produksjon av elektrisk energi ikke avgir klimagasser.

Hele NSKs energiproduksjon er basert på fornybare kilder, og selskapet bidrar dermed positivt til samfunnets målsetting om reduserte utslipp av klimagasser. Utbygging av nye vannkraftprosjekter vil styrke dette ytterligere.

Framtidsutsikter

Produksjonsmessig ble 2022 et toppår, med rekordhøy kraftproduksjon (315,7 GWh). Dette skyldes en kombinasjon av meget god drift av kraftverkene og et hydrologisk svært gunstig år. Forventningene til 2023 er minimum å kunne ende opp med en produksjon i tråd med et normalår, ca. 270 GWh.

Prisutsiktene per 1. kvartal 2023 ser noe bedre ut enn hva de gjorde på samme tid i fjor (34,8 øre/kWh mot 18,8 øre/kWh). Hvorvidt vi vil se en fortsettelse av de store prissvingningene både gjennom året og innenfor et døgn er uvisst. (Høyeste månedlige snittpris i 2022 Nordpool NO4, desember 60,7 øre/kWh. Variasjon i timesprisene 30. november mellom 39,9 og 516,6 øre/kWh).

Store timesvariasjoner stiller utvidede krav til hvordan vi styrer vår produksjon. Dette vil vi jobbe med slik at vi kan trekke det maksimale ut av timene med ekstra høy pris.

Nytt og økende uttak i nettet stiller skjerpede krav til netteier (Kystnett) og systemansvarlig (Statnett). Et eventuelt bortfall av innmating i nord (linja fra Ballangen til Kjølsvik) eller fra sør (linja fra Kobbvatn Trafostasjon til Gjervmo trafostasjon) må kompenseres gjennom høy produksjon fra våre kraftverk. Dette medfører både organisatoriske/administrative og driftsmessige utfordringer. Forholdet vil bli adressert til de to netteierne med målsetting om nødvendige avklaringer rundt produksjonsstøtte i løpet av 2023.

Det er for 2023 ikke forventet noen større endringer i rammebetingelsene for NSK, ei heller større vedlikeholdsoppgaver som betinger lengre produksjonsstans.

Administrasjon ser ingen store driftsmessige utfordringer komme i løpet av 2023, og mener å være rustet både finansielt, bemannings-, HMS-, og produksjonsmessig for å kunne levere et tilfredsstillende resultat for selskapets eier og ansatte.

Disponering

Regnskapet viser et overskudd etter skatt på kr 6 155 826,- Styret foreslår følgende disponering av resultatet for 2022:

Utbytte	3 100 000,-
<u>Overført til annen egenkapital</u>	<u>3 055 826,-</u>
<u>Sum disponert</u>	<u>6 155 826,-</u>




995 114 666

Avslutning

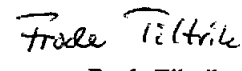
Etter styrets vurdering er de oppnådde økonomiske resultatene for 2022 tilfredsstillende. Styret mener at selskapet gjennom de tiltak som er iverksatt har et godt utgangspunkt for fortsatt lønnsom drift og videre vekst.


Styret ønsker å benytte anledningen til å takke alle ansatte for positiv innsats og gode bidrag i 2022. Styret vil også takke kunder, eiere og forretningsforbindelser for godt samarbeid.

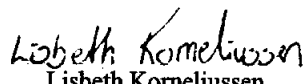
ULVSVÅG, 23.05.2023
Styret i Nord-Salten Kraft AS



Sten-Rune Brekke
styreleder



Evy Marita Røyne
nestleder



Frode Tiltvik
styremedlem



Liv Edle Reffhaug
styremedlem


Lisbeth Korneliussen
styremedlem


Jan-Folke Sandnes
styremedlem


Audun Tore Kosmo
styremedlem


Jan-Erik Skogvold
styremedlem


Klaus Henrik Hvassing
daglig leder



Resultatregnskap			
Nord-Salten Kraft AS			
Driftsinntekter og driftskostnader	Note	2022	2021
Energiomsetning	2	116 918 103	135 693 599
Annen driftsinntekt		9 787 859	8 509 317
Sum driftsinntekter		<u>126 705 962</u>	<u>144 202 916</u>
Varekostnad	3	1 414 122	1 012 625
Kraftkjøp		32 744 941	41 018 077
Kjøp av overføringstjenester		13 666 037	14 138 649
Lønns- og personalkostnad	4, 5	5 613 021	6 253 564
Avskrivninger	6	13 964 187	12 900 069
Annen driftskostnad		24 969 970	17 915 622
Tap på fordringer		167 565	11 702
Sum driftskostnader		<u>92 539 843</u>	<u>93 250 308</u>
Driftsresultat		<u>34 166 119</u>	<u>50 952 609</u>
Finansinntekter og finanskostnader			
Renteinntekt fra foretak i samme konsern		757 648	482 049
Renteinntekter		769 522	294 103
Annen finansinntekt		0	918 878
Rentekostnad til foretak i samme konsern		4 241 749	3 436 796
Rentekostnader		311 521	259 036
Annen finanskostnad		0	1 125 033
Resultat av finansposter		<u>-3 026 100</u>	<u>-3 125 836</u>
Resultat før skattekostnad		31 140 019	47 826 773
Skattekostnad på resultat	7	24 984 193	30 704 480
Resultat		<u>6 155 826</u>	<u>17 122 293</u>
Årsresultat		<u>6 155 826</u>	<u>17 122 293</u>
Disponeringer			
Avsatt til utbytte		3 100 000	10 000 000
Avsatt til annen egenkapital		3 055 826	7 122 293
Sum disponeringer		<u>6 155 826</u>	<u>17 122 293</u>

**Balanse**

Nord-Salten Kraft AS

Eiendeler	Note	2022	2021
Anleggsmidler			
Immaterielle eiendeler			
Utsatt skattefordel	7	19 670 070	20 063 773
Sum immaterielle eiendeler		<u>19 670 070</u>	<u>20 063 773</u>
Varige driftsmidler			
Kraftverk		256 973 948	261 264 642
Fiberanlegg		48 483 305	49 091 087
Adm.bygg, boliger		13 950 064	14 314 080
Transportmidler		533 040	666 697
Driftsløsøre, inventar o.a. utstyr		221 299	115 310
Anlegg under utførelse		5 547 004	3 619 529
Sum varige driftsmidler	6	<u>325 708 660</u>	<u>329 071 345</u>
Finansielle driftsmidler			
Investeringer i aksjer og andeler	8	3 608 662	3 608 662
Lån til ansatte	9	86 967	97 618
Sum finansielle anleggsmidler		<u>3 695 629</u>	<u>3 706 280</u>
Sum anleggsmidler		<u>349 074 359</u>	<u>352 841 398</u>

**Balanse**

Nord-Salten Kraft AS

	Note	2022	2021
Omløpsmidler			
Lager av varer og annen beholdning	3	51 092	75 536
Fordringer			
Kundefordringer	14	48 354 411	40 441 465
Andre kortsiktige fordringer		5 399 063	3 474 667
Konsernfordringer		8 176 249	29 998 795
Sum fordringer		<u>61 929 723</u>	<u>73 914 927</u>
Investeringer			
Andre markedsbaserte finansielle instrumenter		19 010	69 948
Sum investeringer		<u>19 010</u>	<u>69 948</u>
Bankinnskudd, kontanter o.l.	10	36 970 660	34 818 742
Sum omløpsmidler		<u>98 970 485</u>	<u>108 879 154</u>
Sum eiendeler		<u>448 044 844</u>	<u>461 720 552</u>

**Balanse**

Nord-Salten Kraft AS


Egenkapital og gjeld	Note	2022	2021
Innskutt egenkapital			
Aksjekapital	11	51 474 759	51 474 759
Overkurs		133 170 269	133 170 269
Sum innskutt egenkapital		<u>184 645 028</u>	<u>184 645 028</u>
Opptjent egenkapital			
Annen egenkapital		42 130 533	38 781 264
Sum opptjent egenkapital		<u>42 130 533</u>	<u>38 781 264</u>
Sum egenkapital	12	<u>226 775 561</u>	<u>223 426 292</u>
Gjeld			
Avsetning for forpliktelser			
Pensjonsforpliktelser	5	6 762 314	8 569 324
Utsatt skatt	7	4 104 523	0
Sum avsetning for forpliktelser		<u>10 866 836</u>	<u>8 569 324</u>
Annen langsiktig gjeld			
Gjeld til kredittinstitusjoner		8 499 682	8 578 349
Øvrig langsiktig gjeld		135 000 000	135 000 000
Sum annen langsiktig gjeld	13	<u>143 499 682</u>	<u>143 578 349</u>
Kortsiktig gjeld			
Leverandørgjeld	14	17 108 228	11 777 067
Betalbar skatt	7	20 568 732	30 003 427
Skyldig mva., elavgift, sk.trekk, arb.avgift		6 089 473	4 136 033
Utbytte		3 100 000	10 000 000
Påløpne feriepenger		757 434	756 132
Konserngjeld		9 038 258	22 817 993
Annen kortsiktig gjeld		10 240 641	6 655 936
Sum kortsiktig gjeld		<u>66 902 765</u>	<u>86 146 587</u>
Sum gjeld		<u>221 269 283</u>	<u>238 294 260</u>
Sum gjeld og egenkapital		<u>448 044 844</u>	<u>461 720 552</u>

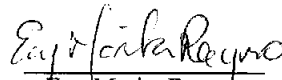


Balanse


Nord-Salten Kraft AS


ULVSVÅG, 23.05.2023
Styret i Nord-Salten Kraft AS



Sten-Rune Brekke
styreleder



Evy Marita Røyvåg
nestleder

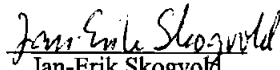

Frode Tiltvik
styremedlem



Liv Edle Reffhaug
styremedlem


Lisbeth Korneliussen
styremedlem


Jan-Folke Sandnes
styremedlem


Audun Tore Kosmo
styremedlem


Jan-Erik Skogvold
styremedlem


Klaus Henrik Hvassing
daglig leder

**Indirekte kontantstrøm**

Nord-Salten Kraft AS

	Note	2022	2021
Kontantstrømmer fra operasjonelle aktiviteter			
Resultat før skattekostnad		31 140 019	47 826 773
Periodens betalte skatt		30 003 427	10 855 946
Ordinære avskrivninger		13 964 187	12 900 069
Endring i varelager		24 444	23 765
Endring i kundefordringer		-24 238 151	-27 380 570
Endring i leverandørgjeld		21 656 366	11 777 067
Forskj. kostnadsført pensjon og inn-/utbet. i pensjo		-1 430 802	-1 759 642
Poster klassifisert som invest.- eller finans.aktivitet		4 896	1 124 521
Endring i andre tidsavgrensningsposter		11 657 862	10 225 921
Netto kontantstrøm fra operasjonelle aktiviteter		<u>22 775 394</u>	<u>43 881 957</u>
Kontantstrømmer fra investeringsaktiviteter			
Utbetalinger ved kjøp av varige driftsmidler		10 601 502	11 928 265
Innbetalinger ved salg av aksjer og andeler i andre		56 693	20 000
Innbetalinger ved salg av andre investeringer		0	49 393
Netto kontantstrøm fra investeringsaktiviteter		<u>-10 544 809</u>	<u>-11 858 872</u>
Kontantstrømmer fra finansieringsaktiviteter			
Utbetalinger ved nedbetaling av langsiktig gjeld		78 667	101 537
Utbetalinger av utbytte		10 000 000	15 000 000
Netto kontantstrøm fra finansieringsaktiviteter		<u>-10 078 667</u>	<u>-15 101 537</u>
Netto endring i kontanter og kontantekvivalenter		2 151 918	16 921 548
Kontanter og kontantekvivalenter 01.01		34 818 742	17 897 195
Kontanter og kontantekvivalenter 31.12		<u>36 970 660</u>	<u>34 818 742</u>



995 114 666

Note 1 - Regnskapsprinsipper

Årsregnskapet er satt opp i samsvar med regnskapslovens bestemmelser og god regnskapsskikk. Selskapet er et heleid datterselskap av Nord-Salten Kraft Holding AS. Morselskapet utarbeider konsernregnskap, og konsernregnskapet er tilgjengelig ved hovedkontoret på Ulvsvåg i Hamarøy kommune.

Klassifisering og vurdering av balanseposter

Eiendeler bestemt til varig eie eller bruk er klassifisert som anleggsmidler. Andre eiendeler er klassifisert som omløpsmidler. Fordringer som skal tilbakebetales innen ett år er klassifisert som omløpsmidler. Ved klassifisering av kortsiktig og langsiktig gjeld er analoge kriterier lagt til grunn.

Anleggsmidler vurderes til anskaffelseskost, men nedskrives til virkelig verdi dersom verdifallet forventes å ikke være forbigående. Anleggsmidler med begrenset økonomisk levetid avskrives planmessig. Langsiktig gjeld balanseføres til nominelt mottatt beløp på etableringstidspunktet.

Omløpsmidler vurderes til laveste av anskaffelseskost og virkelig verdi. Kortsiktig gjeld balanseføres til nominelt mottatt beløp på etableringstidspunktet. Kortsiktig gjeld oppskrives ikke til virkelig verdi som følge av renteendring.

Varige driftsmidler avskrives over forventet økonomisk levetid. Avskrivningene er som hovedregel fordelt lineært over antatt økonomisk levetid.

Anleggsaksjer er vurdert til historisk kostpris. I de tilfellene den virkelige verdien er lavere enn kostprisen og dette ikke er forbigående, er det foretatt nedskrivning. Investeringer i tilknyttede selskaper er vurdert etter de generelle reglene i regnskapsloven, slik som beskrevet overfor. Det samme gjelder for andre investeringer, hvor selskapets eierandel er under 20 %.

Aksjer og obligasjoner som selskapet har kjøpt for midlertidig plassering av likviditet blir balanseført til virkelig verdi på balansedagen.

Kundefordringer og andre fordringer oppføres til pålydende etter fradrag for avsetning til forventet tap. Avsetning til tap gjøres på grunnlag av en individuell vurdering av de enkelte fordringene. I tillegg gjøres det for øvrige kundefordringer en uspesifisert avsetning for å dekke antatt tap.

Lagerbeholdningen består av kurante reservedeler og utstyr for vedlikehold av selskapets anlegg. Beholdningen er vurdert til kostpris.

Driftsinntekter

Inntektsføring skjer etter opptjeningsprinsippet som normalt vil være leveringstidspunktet for varer og tjenester. Inntekter vedrørende strømsalg baseres på avregning av forbruk av strøm for hele selskapets leveranseområde. Selskapet har som del av sin strategi valgt å inngå fastpriskontrakter på deler av den fremtidige produksjonen av kraft. Avtalene inngås kvartalsvis og gjelder rullerende for levering av kraft inntil 3 år frem i tid. Avtalene er bilaterale og skal sikre selskapets kontantstrømmer. Det foretas ikke balanseføring av disse avtalene.

Erstatninger og konsesjonskraftforpliktelser

Årlige erstatninger til grunneiere er begrenset og kostnadsføres fortløpende. Det er ikke foretatt avsetninger til dekning av disse framtidige forpliktelser.

Det er i 2022 kostnadsført en engangserstatning på 3,4 mill kroner vedrørende samlegjerde til Ståjggo-Håbmer reinbeitedistrikt.

Konsesjonskraft skal sikre utbyggingskommunene tilstrekkelig kraft til alminnelig forsyning, og til en rimelig pris. Forpliktelser til levering av konsesjonskraft er ikke oppført i balansen. Forpliktelsen utgjør årlig 20,7 GWh.

Magasinbeholdning

I samsvar med etablerte regnskapsprinsipper i energiforsyningen beholdningsføres ikke oppmagasinert vann i regnskapet.



Nord-Salten
Kraft AS

995 114 666

Pensjoner

Selskapet har kollektiv tjenestepensjonsordning for sine ansatte. Fra 01.01.18 består ordningen av to ulike pensjonsordninger, en ytelsesordning og en innskuddsordning. Pr 31.12.17 ble den opprinnelige ytelsesordningen lukket og omfatter bare ansatte som pr denne dato var fylt 55 år. Øvrige ansatte inngår fra 01.01.18 i en innskuddsbasert ordning. Den ytelsesbaserte pensjonsordningen gir de ansatte en bestemt framtidig pensjonsytelse basert på antall opptjeningsår og lønnsnivå ved pensjonsalder. Ved regnskapsføring er lineær opptjeningsprofil og forventet sluttlønn som opptjeningsgrunnlag lagt til grunn. Ved verdsettelse av pensjonsmidler og pensjonsforpliktelser benyttes estimert verdi foretatt av aktuar. Selskapet har også inngått avtale om rett til avtalefestet førtidspensjon ved fylte 62 år. Også denne forpliktelsen er beregnet av aktuar. Selskapet viser den aktuarberegnete pensjonsforpliktelsen, uten bruk av korridor, direkte i balansen. Selskapet har endret prinsipp for regnskapsmessig behandling av estimatavvik knyttet til pensjonsforpliktelsen. Estimatavvikene føres fra og med 2021 direkte mot egenkapitalen. Tidligere ført over resultat.

Kontantstrømpoppstilling

Kontantstrømpoppstillingen er utarbeidet etter den indirekte metoden. Kontanter omfatter kontanter og bankinnskudd.

Skatter

Skattekostnaden i resultatregnskapet består av ordinær selskapsskatt, grunnrenteskatt, naturressursskatt og endring utsatt skatt/utsatt skattefordel. Ordinær selskapsskatt utgjør 22 % av skattemessig resultat for selskapet.

Naturressursskatt beregnes med utgangspunkt i et gjennomsnitt av kraftproduksjonen de siste sju år multiplisert med skattesatsen pr. kWh. Utlignet naturressursskatt skal samordnes med fellesskatten til staten og går her til fradrag. Dersom naturressursskatten overstiger fellesskatten, kan differansen framføres med rente til fradrag for senere år.

Grunnrenteskatt beregnes med utgangspunkt i takserte inntekter for kraftverket redusert for driftsutgifter, skattemessige avskrivninger og friinntekt. Negativ grunnrenteinntekt utbetales ved skatteoppjøret. Grunnrenteskatt er 57,7 % av netto grunnrenteinntekt. Fra 2021 gis det fradrag for grunnrenterelatert selskapsskatt og direkte fradrag for nye investeringer i skattegrunnlaget for grunnrenteskatt. Fra 2022 avsettes det for utsatt grunnrenteskatt på forskjeller mellom regnskapsmessige og skattemessige verdier som inngår i grunnlag for beregning av grunnrenteskatt.

Utsatt skatt er beregnet med de aktuelle vedtatte skattesatsene for angjeldende regnskapsår, på grunnlag av forskjellene som eksisterer mellom regnskapsmessige og skattemessige verdier, samt eventuelt framførbare underskudd. Utsatt skatt blir beregnet etter gjeldsmetoden og utsatt skatt i resultatregnskapet blir beregnet som årets endring av utsatt skatt i balansen.

I tillegg betales eiendomsskatt som utgjør inntil 0,7 % av takstverdi på selskapets eiendeler knyttet til eiendom, kraftverk og distribusjonsnett. Eiendomsskatt klassifiseres som driftskostnad.

Fra september 2022 ble høyprisavgift for vannkraft iverksatt for kraftverk med en samlet påstemplet merkeytelse på 10 000 kVA eller mer. Høyprisavgiften beregnes av gjennomsnittspris på kraft per måned og utgjør 23% av kraftpris som overstiger 70 øre per kWh. Høyprisavgiften klassifiseres som driftskostnad.



995 114 666

Note 2 - Energiomsetning

I 2022 har selskapet solgt all produsert engroskraft til SKS Handel AS i henhold til egne avtaler. Deler av salget er gjort basert på tidligere inngåtte fastpriskontrakter (terminkontrakter).

Fram til 2020 ble alle kraftsikringer utført med referanse til systempris. I 2020 økte områderisikoen og deler av sikringene for årene 2021 og 2022 ble flyttet til referanse NO4. I 2022 ble det resterende volumet av sikringer, med referanse til System, flyttet til NO4. Kostnad på flytting av sikringen for kvartal 4-22 ble ca. 4,3 mill kr. Kostnad på flytting av sikringer for 2023 ble ca. 12,2 mill kr. Samlet resultat på sikringer regnskapsføres månedlig etterskuddsvis, etter samme prinsipp som har vært brukt hele tiden.

Selskapet er også en aktør i sluttbrukermarkedet for salg av strøm.

Salgsinntekt pr. virksomhetsområde	2022	2021
Kraftproduksjon	81 528 431	92 321 559
Kraftomsetning	35 194 305	43 003 064
Fiberutleie og annet	7 067 170	6 549 327
Annen driftsinntekt	2 916 057	2 328 966
Sum	126 705 962	144 202 916

Note 3 - Varer

Varelager	2022	2021
Lager av innkjøpte handelsvarer	40 000	40 001
Lager av el-sertifikater	11 092	35 535
Sum varelager	51 092	75 536

Note 4 - Lønnskostnader og ytelser, godtgjørelser til daglig leder, styret og revisor

Lønnskostnader	2022	2021
Lønn	6 727 536	6 949 270
Aktiverte lønns- og personalkostnader	-2 452 672	-2 015 571
Arbeidsgiveravgift	455 902	477 014
Pensjonskostnader	2 275 351	2 430 551
Endring pensjonsforpliktelse	-1 430 802	-1 759 642
Andre personalkostnader	37 706	171 942
Sum lønns- og personalkostnader	5 613 021	6 253 564
Antall årsverk	10	11

Godtgjørelse til ledende personell, styrende organer og revisor:

Administrerende direktør har vært ansatt i Nord-Salten Kraft Holding AS i 2022, og all lønn er utbetalt fra Nord-Salten Kraft Holding AS. Kystnett AS og Nord-Salten Kraft AS har blitt internfakturert for kostnad for daglig ledelse, hvor lønn (inkl. sosiale kostnader og et påslag på 15%) til administrerende direktør har blitt direktefordelt gjennom året med 45% eller 708 434 kroner. Det er ikke utbetalt godtgjørelse til styret.

Utbetalt til revisor	2022	2021
Lovpålagt revisjon	120 000	95 000
Andre tjenester	22 850	86 470
Sum	142 850	181 470



995 114 666

Note 5 Pensjonskostnader, -midler og -forpliktelser

Selskapet er pålagt å ha en tjenstepensjonsordning for sine ansatte. Selskapets pensjonsordning tilfredsstiller kravene. Pensjonsordningen omfatter alders-, ektefelle-, barne- og uførepensjon. Ordningen gir rett til fremtidige definerte ytelser. Disse er i hovedsak avhengig av antall opptjeningsår, lønnsnivå ved oppnådd pensjonsalder og størrelsen på ytelsene fra folketrygden. Forpliktelsene er dekket gjennom en privat fellespensjonskasse. Selskapet har også en AFP-ordning basert på avtaleverket for offentlig ansatte. Denne ordningen gir rett til å gå av med avtalefestet pensjon ved fylte 62 år. Selskapet lukket ytelsesordningen pr 31.12.2017, alle ansatte under 55 år ble da flyttet til en innskuddspensjonsordning og avtalefestet pensjon (AFP) gjennom LO/NHO - ordningen.

Periodens pensjonskostnad	2022	2021
Nåverdi av årets pensjonsopptjening	313 251	430 605
Rentekostnad av pensjonsforpliktelsen	540 915	447 060
Avkastning på pensjonsmidler	-400 688	-479 198
Administrasjonskostnader	0	212 625
Resultatført planendringseffekt	238 657	0
Periodisert arbeidsgiveravgift	15 976	29 712
Netto pensjonskostnad ytelsesordning	708 111	640 804
Pensjonskostnad innskuddspensjon	365 953	330 126
Sum ytelsesordning og innskuddspensjon	1 074 064	970 930

Pensjonsforpliktelser tjenstepensjon	2022	2021
Påløpte pensjonsforpliktelser pr. 31.12	26 748 872	29 003 774
Pensjonsmidler (til markedsverdi) pr. 31.12	19 986 558	20 434 449
Påløpte pensjonsforpliktelser pr. 31.12	6 762 314	8 569 325

Netto balanseført pensjonsforpliktelse pr. 31.12	6 762 314	8 569 324
--	-----------	-----------

Økonomiske forutsetninger	2022	2021
Diskonteringsrente	3,00 %	1,90 %
Forventet avkastning på pensjonsmidler	3,00 %	1,90 %
Forventet lønnsvekst	3,50 %	2,75 %
Forventet G-regulering	3,25 %	2,50 %
Forventet regulering av pensjoner under utbetaling	2,60 %	1,75 %

AFP-forpliktelser

Regnskapsmessig blir AFP-innbetalinger kostnadsført løpende, og ingen avsetninger foretas i regnskapet.

I 2022 utgjorde premien 2,6% av lønn mellom 1G (NOK 0 pr. 31.12.2022) og 7,1 G. For 2023 (fremtidig år) vil premien utgjøre 2,6% . Tilskudd til AFP ordningen inngår i regnskapslinjen lønnskostnader og utgjorde i 2022 NOK 68 204 (2021: NOK 62 903).



995 114 666

Note 6 - Anleggsmidler

	Bygninger, tomter	Kraftverk	Bredbånds- anlegg	Transport- midler	Inventar, maskiner u/utførelse	Anlegg u/utførelse	Sum
Anskaffelseskost pr. 01.01.2022	16 389 294	500 932 126	64 355 864	3 793 016	3 701 351	3 619 529	592 791 180
(+)Tilgang	0	5 892 691	2 630 758	0	150 579	1 927 475	10 601 503
(-) Avgang	0	-928 765	0	0	-929 813	0	-1 858 578
Anskaffelseskost 31.12.2022	16 389 294	505 896 052	66 986 622	3 793 016	2 922 117	5 547 004	601 534 105
Av- og nedskrivninger pr. 01.01.2022	2 075 215	239 667 484	15 264 776	3 126 317	3 586 042	0	263 719 834
Akk. avskr v/avgang	0	-928 765	0	0	-929 813	0	-1 858 578
Årets ordinære avskrivninger	364 016	10 183 384	3 238 541	133 657	44 589	0	13 964 187
Av- og nedskrivninger pr. 31.12.2022	2 439 231	248 922 103	18 503 317	3 259 974	2 700 818	0	275 825 443
Bokført verdi 31.12.2022	13 950 063	256 973 949	48 483 305	533 042	221 299	5 547 004	325 708 662
Prosentats for avskr:	0-5	2,5-4	2-5	20	12,5-25	0	



995 114 666

Note 7 - Skatt

<i>Årets skattekostnad fremkommer slik:</i>	2022	2021
Naturressursskatt	3 109 262	3 056 885
Naturressursskatt motregnet alm. inntekt	-3 109 262	-3 056 885
Betalbar overskuddsskatt	7 094 527	9 859 861
Grunnrenteskatt	13 474 205	20 143 566
Betalbar skatt på årets resultat	20 568 732	30 003 427
Endring utsatt skatt/skattefordel	4 415 461	701 053
Resultatført skatt	24 984 193	30 704 480
<i>Grunnrenteinntekt (grunnlag GRS)</i>		
Slunkajavrrer	8 667 669	17 551 634
Rekvatn	14 217 863	18 786 169
Sagfossen	466 642	6 159 171
Grunnlag grunnrenteskatt	23 352 175	42 496 974
Grunnrente skatt 57,7%/45%	13 474 205	20 143 566
<i>Spesifikasjon av forskjeller mellom det regnskapsmessige resultat før skattekostnad og årets skattegrunnlag</i>		
Ordinært resultat før skattekostnad	31 140 019	47 826 773
Permanente forskjeller - tillegg i inntekt	2 521 186	1 295 323
Permanente forskjeller - fradrag i inntekt	0	-1 115 190
Endring i midlertidige forskjeller	-1 413 357	-3 186 607
Grunnlag betalbar skatt	32 247 848	44 820 299
<i>Betalbar skatt i balansen fremkommer slik:</i>		
Betalbar skatt på årets resultat	3 985 265	6 802 976
Årets naturressursskatt	3 109 262	3 056 885
Årets grunnrenteskatt	13 474 205	20 143 566
Sum betalbar skatt i balansen	20 568 732	30 003 427
<i>Spesifikasjon av grunnl. for utsatt skatt. Forskjeller som utlignes</i>		
Anleggsmidler	-82 412 090	-82 319 110
Fordringer	-235 000	-235 000
Varebeholdning	0	-75 535
Pensjonspremie/-forpliktelse	-6 762 314	-8 569 324
Pensjonsmidler	—	0
Sum	-89 409 404	-91 198 969
Utsatt skatt (+)/utsatt skattefordel (-)(22%)	-19 670 069	-20 063 773
<i>Utsatt skatt grunnrente som følge av nye investeringer jf. sktl 18-3 (3) a nr. 5</i>		
Grunnlag kraftverk - Slunka	2 561 748	0
Grunnlag kraftverk - Sagfossen	4 551 809	0
Sum	7 113 557	0
Utsatt skatt grunnrente 57,7%/45%	4 104 523	0
Netto utsatt skatt	-15 565 546	-20 063 773



995 114 666

Note 8 - Aksjer og andeler

	Selskapets aksjekapital	Antall eide aksjer	Andel aksjekapital	Bokført verdi	Eierandel
Bogen Næringspark	650 000	1 450	145 000	146 820	22,3 %
Stamfiber AS	1 000 000	62	62 000	62 000	6,2 %
Fiber Norway AS	1 000 000	112	112 000	263 586	11,2 %
Sum aksjer				472 406	
Andel Grunnkapital i Energiselskapenes Fellespensjonskasse				3 136 256	
Sum aksjer og andeler				3 608 662	

Note 9 - Lån til aksjonær, styrets leder , daglig leder og ansatte

Lån til ansatte gjelder:

	2022	2021
Boliglån	86 967	97 618

Ansatte kunne tidligere få boliglån til følgende vilkår: Løpetid 15 år med 5 års avdragsfrihet. Rente er lik normrenten fastsatt av Finansdepartementet. Maksimalt lån som ble gitt var kr. 75 000. Lånene er sikret med pant i boligene. Ordningen ble avvirket i 2016, slik at det ikke kan tas opp nye lån mens etablerte lån løper som avtalt til innfrielse.

Det er ikke gitt lån/sikkerhetsstillelse til daglig leder, styreformann eller andre nærstående parter. Det er ingen enkelt lån/sikkerhetsstillelser som utgjør mer enn 5 % av selskapets egenkapital.

Note 10 - Betalingsmidler

I betalingsmidler inngår følgende poster	2022	2021
Kontanter	0	0
Bankinnskudd	36 667 615	34 527 038
Bundne skattetrekksmidler, bank	300 577	262 660
Klientkonto Formuesforvaltning	2 468	29 044
Sum betalingsmidler	36 970 660	34 818 742

Note 11 - Aksjonærer

Selskapet er heleid av Nord-Salten Kraft Holding AS.

Selskapets aksjekapital er som følger:

	Antall	Pålydende	Total
Ordinære aksjer	2 238 033	23,00	51 474 759



995 114 666

Note 12 - Egenkapital

	Aksjekapital	Overkurs	Annen egenkapital	Sum egenkapital
Pr. 31.12.2021	51 474 759	133 170 269	38 781 264	223 426 292
Årets resultat			6 155 826	6 155 826
Utbytte			-3 100 000	-3 100 000
Endr. pensjonforpl.			293 442	293 442
Pr 31.12.2022	51 474 759	133 170 269	42 130 532	226 775 560

Note 13 - Langsiktig gjeld

Gjeld som er sikret med pant o.l	
Gjeld til kredittinstitusjoner	8 499 682
Gjeld til morselskap	135 000 000
Sum	143 499 682
Eiendeler stilt som sikkerhet	
Fast eiendom	270 924 012
Driftsløsøre inkl. varelager	805 432
Andre eiendeler	48 562 030
Sum	320 291 474

Selskapets eiendeler inngår som sikkerhet for konsernets gjeld.

Gjeld til kredittinstitusjoner omfatter et boliglån hos Husbanken. Av langsiktig gjeld vil kr 7 932 035 forfalle til betaling om mer enn 5 år etter regnskapsårets slutt.



995 114 666

Note 14 Transaksjoner med nærstående parter

Nærstående part	Tilknytning	Eierandel
Nord-Salten Kraft Holding AS	Morselskap	0 %
Kystnett AS	Søsterselskap	0 %

Følgende interne transaksjoner har funnet sted i 2022:

	Beløp
Tjenester	170 025
Intern linjeleie fiber - produksjon	450 000
Nettavregning	7 107 782
Nettleie innmating kraft	13 666 037
Kjøp av konserntjenester	3 908 819
Driftsentraltjenester	468 000
Husleie	259 057
Renteinntekter	757 648
Rentekostnader	4 241 749

Balansen inkluderer følgende beløp som følge av transaksjoner med tilknyttede selskap:

	2022	2021
Kundefordringer	23 941 136	53 067 805
Leverandørgjeld	9 026 415	22 817 993
Langsiktig gjeld	135 000 000	135 000 000
Sum	167 967 552	210 885 798

Note 15 - Hendelser etter balansedag

Det er ingen hendelser etter balansedagen som påvirker selskapets økonomiske stilling negativt.