



## ÅRSREGNSKAPET FOR REGNSKAPSÅRET 2021 - GENERELL INFORMASJON

### Enheten

Organisasjonsnummer: 958 822 146  
Organisasjonsform: Aksjeselskap  
Foretaksnavn: FREIDIG HOLDING AS  
Forretningsadresse: Dorthes vei 1  
0287 OSLO

### Regnskapsår

Årsregnskapets periode: 01.01.2021 - 31.12.2021

### Konsern

Morselskap i konsern: Nei

### Regnskapsregler

Regler for små foretak benyttet: Ja  
Benyttet ved utarbeidelsen av årsregnskapet til selskapet: Regnskapslovens alminnelige regler

### Årsregnskapet fastsatt av kompetent organ

Bekreftet av representant for selskapet: BDT Viken Revisjon AS  
Dato for fastsettelse av årsregnskapet: 26.04.2022

### Grunnlag for avgivelse

År 2021: Årsregnskapet er elektronisk innlevert  
År 2020: Tall er hentet fra elektronisk innlevert årsregnskap fra 2021

*Det er ikke krav til at årsregnskapet m.v. som sendes til Regnskapsregisteret er undertegnet. Kontrollen på at dette er utført ligger hos revisor/enhetens øverste organ. Sikkerheten ivaretas ved at innsender har rolle/rettighet for innsending av årsregnskapet via Altinn, og ved at det bekreftes at årsregnskapet er fastsatt av kompetent organ.*

Brønnøysundregistrene, 18.04.2023



### Resultatregnskap

Beløp i: NOK	Note	2021	2020
<b>RESULTATREGNSKAP</b>			
<b>Inntekter</b>			
Salgsinntekt		100 000	100 000
<b>Sum inntekter</b>		<b>100 000</b>	<b>100 000</b>
<b>Kostnader</b>			
Annen driftskostnad		231 818	86 315
<b>Sum kostnader</b>		<b>231 818</b>	<b>86 315</b>
<b>Driftsresultat</b>		<b>-131 818</b>	<b>13 685</b>
<b>Finansinntekter og finanskostnader</b>			
Inntekt på investering i tilknyttet selskap		78 800	40 000
Annen renteinntekt		1	2
Annen finansinntekt		9 246 339	
<b>Sum finansinntekter</b>		<b>9 325 140</b>	<b>40 002</b>
<b>Netto finans</b>		<b>9 325 140</b>	<b>40 002</b>
<b>Ordinært resultat før skattekostnad</b>		<b>9 193 322</b>	<b>53 686</b>
Skattekostnad på ordinært resultat	2		
<b>Ordinært resultat etter skattekostnad</b>		<b>9 193 322</b>	<b>53 686</b>
<b>Årsresultat</b>		<b>9 193 322</b>	<b>53 686</b>
<b>Årsresultat etter minoritetsinteresser</b>		<b>9 193 322</b>	<b>53 686</b>
<b>Totalresultat</b>		<b>9 193 322</b>	<b>53 686</b>
<b>Overføringer og disponeringer</b>			
Ordinært utbytte	3	2 634 067	
Avsatt til annen egenkapital	3	6 559 255	53 686
<b>Sum overføringer og disponeringer</b>		<b>9 193 322</b>	<b>53 686</b>



### Balanse

Beløp i: NOK	Note	2021	2020
<b>BALANSE - EIENDELER</b>			
<b>Anleggsmidler</b>			
<b>Immaterielle eiendeler</b>			
<b>Finansielle anleggsmidler</b>			
Investeringer i tilknyttet selskap	4	707 137	707 137
Investeringer i aksjer og andeler	4	7 734 382	2 895 250
<b>Sum finansielle anleggsmidler</b>		<b>8 441 519</b>	<b>3 602 387</b>
<b>Sum anleggsmidler</b>		<b>8 441 519</b>	<b>3 602 387</b>
<b>Omløpsmidler</b>			
<b>Varer</b>			
<b>Fordringer</b>			
Kundefordringer		125 000	
Andre kortsiktige fordringer		30 939	
Lån til aksjonær	5	706 858	
<b>Sum fordringer</b>		<b>862 797</b>	
<b>Bankinnskudd, kontanter og lignende</b>			
Bankinnskudd, kontanter o.l.		89 006	130 691
<b>Sum bankinnskudd, kontanter og lignende</b>		<b>89 006</b>	<b>130 691</b>
<b>Sum omløpsmidler</b>		<b>951 803</b>	<b>130 691</b>
<b>SUM EIENDELER</b>		<b>9 393 322</b>	<b>3 733 079</b>
<b>BALANSE - EGENKAPITAL OG GJELD</b>			
<b>Egenkapital</b>			
<b>Innskutt egenkapital</b>			
Aksjekapital	6	200 000	200 000
Beholdning av egne aksjer	6		
<b>Sum innskutt egenkapital</b>		<b>200 000</b>	<b>200 000</b>



## Balanse

Beløp i: NOK	Note	2021	2020
<b>Opptjent egenkapital</b>			
Annen egenkapital		9 193 322	2 634 067
Udisponert resultat			
<b>Sum opptjent egenkapital</b>		<b>9 193 322</b>	<b>2 634 067</b>
<b>Sum egenkapital</b>	3	<b>9 393 322</b>	<b>2 834 067</b>
<b>Gjeld</b>			
<b>Langsiktig gjeld</b>			
<b>Annen langsiktig gjeld</b>			
Gjeld til aksjonær			894 075
<b>Sum annen langsiktig gjeld</b>			<b>894 075</b>
<b>Sum langsiktig gjeld</b>		<b>0</b>	<b>894 075</b>
<b>Kortsiktig gjeld</b>			
Betalbar skatt	2		
Skyldig offentlige avgifter			4 936
<b>Sum kortsiktig gjeld</b>			<b>4 936</b>
<b>Sum gjeld</b>		<b>0</b>	<b>899 011</b>
<b>SUM EGENKAPITAL OG GJELD</b>		<b>9 393 322</b>	<b>3 733 079</b>



## Brønnøysundregistrene

### ÅRSREGNSKAP FOR REGNSKAPSÅRET 2021 - GENERELL INFORMASJON

Journalnummer: 2022 233936

#### Enheten

Organisasjonsnummer: 958 822 146  
Organisasjonsform: Aksjeselskap  
Foretaksnavn: FREIDIG HOLDING AS  
Forretningsadresse: Dorthes vei 1  
0287 OSLO

#### Regnskapsår

Årsregnskapets periode: 01.01.2021 - 31.12.2021

#### Konsern

Morselskap i konsern: Nei

#### Regnskapsregler

Regler for små foretak benyttet: Ja  
Benyttet ved utarbeidelsen av  
årsregnskapet til selskapet: Regnskapslovens alminnelige regler

#### Årsregnskapet fastsatt av kompetent organ

Bekreftet av representant for selskapet: BDT Viken Revisjon AS  
Dato for fastsettelse av årsregnskapet: 26.04.2022

#### Revisjon

Selskapet har besluttet at årsregnskapet  
ikke skal revideres: Ja  
Årsregnskapet er utarbeidet av ekstern  
autorisert regnskapsfører: Ja

#### Grunnlag for avgivelse

År 2021: Årsregnskap er elektronisk innlevert.  
År 2020: Tall er hentet fra elektronisk innlevert årsregnskap fra 2021.

*Det er ikke krav til at årsregnskapet m.v. som sendes til Regnskapsregisteret er undertegnet. Kontrollen på at dette er utført ligger hos revisor/enhetens øverste organ. Sikkerheten ivaretas ved at innsender har rolle/rettighet for innsending av årsregnskapet via Altinn, og ved at det bekreftes at årsregnskapet er fastsatt av kompetent organ.*

Brønnøysundregistrene, 28.04.2022



Organisasjonsnr: 958 822 146  
FREIDIG HOLDING AS

## RESULTATREGNSKAP

<b>Beløp i: NOK</b>	<b>Note</b>	<b>2021</b>	<b>2020</b>
<b>RESULTATREGNSKAP</b>			
<b>Inntekter</b>			
Salgsinntekt		100 000	100 000
<b>Sum inntekter</b>		<b>100 000</b>	<b>100 000</b>
<b>Kostnader</b>			
Annen driftskostnad		231 818	86 315
<b>Sum kostnader</b>		<b>231 818</b>	<b>86 315</b>
<b>Driftsresultat</b>		<b>-131 818</b>	<b>13 685</b>
<b>Finansinntekter og finanskostnader</b>			
Inntekt på investering i tilknyttet selskap		78 800	40 000
Annen renteinntekt		1	2
Annen finansinntekt		9 246 339	
<b>Sum finansinntekter</b>		<b>9 325 140</b>	<b>40 002</b>
<b>Netto finans</b>		<b>9 325 140</b>	<b>40 002</b>
<b>Ordinært resultat før skattekostnad</b>		<b>9 193 322</b>	<b>53 686</b>
Skattekostnad på ordinært resultat	2		
<b>Ordinært resultat etter skattekostnad</b>		<b>9 193 322</b>	<b>53 686</b>
<b>Årsresultat</b>		<b>9 193 322</b>	<b>53 686</b>
<b>Årsresultat etter minoritetsinteresser</b>		<b>9 193 322</b>	<b>53 686</b>
<b>Totalresultat</b>		<b>9 193 322</b>	<b>53 686</b>
<b>Overføringer og disponeringer</b>			
Ordinært utbytte	3	2 634 067	
Avsatt til annen egenkapital	3	6 559 255	53 686
<b>Sum overføringer og disponeringer</b>		<b>9 193 322</b>	<b>53 686</b>



Organisasjonsnr: 958 822 146  
FREIDIG HOLDING AS

## BALANSE

Beløp i: NOK Note 2021 2020

### BALANSE - EIENDELER

#### Anleggsmidler

##### Immaterielle eiendeler

##### Finansielle anleggsmidler

Investeringer i tilknyttet selskap	4	707 137	707 137
Investeringer i aksjer og andeler	4	7 734 382	2 895 250
<b>Sum finansielle anleggsmidler</b>		<b>8 441 519</b>	<b>3 602 387</b>
<b>Sum anleggsmidler</b>		<b>8 441 519</b>	<b>3 602 387</b>

#### Omløpsmidler

##### Varer

##### Fordringer

Kundefordringer		125 000	
Andre kortsiktige fordringer		30 939	
Lån til aksjonær	5	706 858	
<b>Sum fordringer</b>		<b>862 797</b>	

##### Bankinnskudd, kontanter og lignende

Bankinnskudd, kontanter o. l.		89 006	130 691
<b>Sum bankinnskudd, kontanter og lignende</b>		<b>89 006</b>	<b>130 691</b>

**Sum omløpsmidler** 951 803 130 691

**SUM EIENDELER** 9 393 322 3 733 079

### BALANSE - EGENKAPITAL OG GJELD

#### Egenkapital

##### Innskutt egenkapital

Aksjekapital	6	200 000	200 000
Beholdning av egne aksjer	6		
<b>Sum innskutt egenkapital</b>		<b>200 000</b>	<b>200 000</b>

##### Opptjent egenkapital

Annen egenkapital		9 193 322	2 634 067
Udisponert resultat			
<b>Sum opptjent egenkapital</b>		<b>9 193 322</b>	<b>2 634 067</b>



Sum egenkapital	3	9 393 322	2 834 067
Gjeld			
Langsiktig gjeld			
Annen langsiktig gjeld			
Gjeld til aksjonær			894 075
Sum annen langsiktig gjeld			894 075
Sum langsiktig gjeld		0	894 075
Kortsiktig gjeld			
Betalbar skatt	2		
Skyldig offentlige avgifter			4 936
Sum kortsiktig gjeld			4 936
Sum gjeld		0	899 011
SUM EGENKAPITAL OG GJELD		9 393 322	3 733 079



Organisasjonsnr: 958 822 146  
FREIDIG HOLDING AS

NOTEOPPLYSNINGER - SELSKAP - alle poster oppgitt i hele tall

Note

Antall aksjer og aksjeeiere

Note


Antall årsverk i regnskapsåret

Virksomheten har hatt følgende antall årsverk:  
0.00

Omløpsmidler                      Startdato      Sluttdato      Endring

Skattemessig fremf.undersk. Startdato      Sluttdato      Endring

Kortsiktig gjeld                      Startdato      Sluttdato      Endring



## Årsregnskap 2021

### Freidig Holding AS

#### Innhold:

**Resultat**  
**Balanse**  
**Noter**


Org.nr: 958 822 146



## Resultatregnskap

### Freidig Holding AS


Driftsinntekter og driftskostnader	Note	2021	2020
Salgsinntekt		100 000	100 000
<b>Sum driftsinntekter</b>		<b>100 000</b>	<b>100 000</b>
Annen driftskostnad		231 818	86 315
<b>Sum driftskostnader</b>		<b>231 818</b>	<b>86 315</b>
<b>Driftsresultat</b>		<b>-131 818</b>	<b>13 685</b>
<b>Finansinntekter og finanskostnader</b>			
Inntekt på investering i tilknyttet selskap		78 800	40 000
Annen renteinntekt		1	2
Annen finansinntekt		9 246 339	0
<b>Resultat av finansposter</b>		<b>9 325 140</b>	<b>40 002</b>
<b>Ordinært resultat før skattekostnad</b>		<b>9 193 322</b>	<b>53 686</b>
<b>Ordinært resultat</b>		<b>9 193 322</b>	<b>53 686</b>
<b>Årsresultat</b>		<b>9 193 322</b>	<b>53 686</b>
<b>Overføringer</b>			
Avsatt til utbytte	3	2 634 067	0
Avsatt til annen egenkapital	3	6 559 255	53 686
<b>Sum overføringer</b>		<b>9 193 322</b>	<b>53 686</b>



## Balanse

### Freidig Holding AS

Eiendeler	Note	2021	2020
<b>Anleggsmidler</b>			
<b>Finansielle anleggsmidler</b>			
Investeringer i tilknyttet selskap	4	707 137	707 137
Investeringer i aksjer og andeler	4	7 734 382	2 895 250
<b>Sum finansielle anleggsmidler</b>		<b>8 441 519</b>	<b>3 602 387</b>
<b>Sum anleggsmidler</b>		<b>8 441 519</b>	<b>3 602 387</b>
<b>Omløpsmidler</b>			
<b>Fordringer</b>			
Kundefordringer		125 000	0
Andre kortsiktige fordringer		30 939	0
Lån til aksjonær	5	706 858	0
<b>Sum fordringer</b>		<b>862 797</b>	<b>0</b>
Bankinnskudd, kontanter o.l.		89 006	130 691
<b>Sum omløpsmidler</b>		<b>951 803</b>	<b>130 691</b>
<b>Sum eiendeler</b>		<b>9 393 322</b>	<b>3 733 079</b>




## Balanse

### Freidig Holding AS

Egenkapital og gjeld	Note	2021	2020
<b>Innskutt egenkapital</b>			
Aksjekapital	6	200 000	200 000
<b>Sum innskutt egenkapital</b>		<b>200 000</b>	<b>200 000</b>
<b>Opptjent egenkapital</b>			
Annen egenkapital		9 193 322	2 634 067
<b>Sum opptjent egenkapital</b>		<b>9 193 322</b>	<b>2 634 067</b>
<b>Sum egenkapital</b>	3	<b>9 393 322</b>	<b>2 834 067</b>
<b>Gjeld</b>			
<b>Annen langsiktig gjeld</b>			
Gjeld til aksjonær		0	894 075
<b>Sum annen langsiktig gjeld</b>		<b>0</b>	<b>894 075</b>
<b>Kortsiktig gjeld</b>			
Skyldig offentlige avgifter		0	4 936
<b>Sum kortsiktig gjeld</b>		<b>0</b>	<b>4 936</b>
<b>Sum gjeld</b>		<b>0</b>	<b>899 011</b>
<b>Sum egenkapital og gjeld</b>		<b>9 393 322</b>	<b>3 733 079</b>

Oslo, 26.04.2022  
Styret i Freidig Holding AS

Nils Odd Tønnevold  
Styrets leder



## Noter

### Freidig Holding AS

#### Regnskapsprinsipper

Årsregnskapet er satt opp i samsvar med regnskapsloven og NRS 8 - God regnskapsskikk for små foretak.

#### Driftsinntekter

Inntektsføring ved salg av varer skjer på leveringstidspunktet. Tjenester inntektsføres etter hvert som de leveres.

#### Skatt

Skattekostnaden i resultatregnskapet omfatter både periodens betalbare skatt og endring i utsatt skatt. Utsatt skatt er beregnet med 22 % på grunnlag av de midlertidige forskjeller som eksisterer mellom regnskapsmessige og skattemessige verdier, samt ligningsmessig underskudd til fremføring ved utgangen av regnskapsåret. Skatteøkende og skattereduserende midlertidige forskjeller som reverserer eller kan reverseres i samme periode er utlignet og nettoført.

#### Klassifisering og vurdering av omløpsmidler

Omløpsmidler og kortsiktig gjeld omfatter normalt poster som forfaller til betaling innen ett år etter balansedagen, samt poster som knytter seg til varekretsløpet. Omløpsmidler vurderes til laveste verdi av anskaffelseskost og virkelig verdi.

#### Fordringer

Kundefordringer og andre fordringer oppføres til pålydende etter fradrag for avsetning til forventet tap. Avsetning til tap gjøres på grunnlag av en individuell vurdering av de enkelte fordringene.

#### Note 1 Fortsatt drift

Som følge av utbrudd av viruset Covid19 har det oppstått økonomisk uro og uoversiktighet i innværende regnskapsår.

Selskapet har tatt hensyn til utbruddet av viruset i sin vurdering av om regnskapet oppfylder vilkårene for å legge forutsetning om fortsatt drift til grunn. Forutsetningen er funnet å være tilstede og regnskapet er avlagt under denne forutsetningen.



## Noter

### Freidig Holding AS

#### Note 2 Skatt

<b>Årets skattekostnad</b>	<b>2021</b>	<b>2020</b>
Resultatført skatt på ordinært resultat:		
Betalbar skatt	0	0
Endring i utsatt skattefordel	0	0
<b>Skattekostnad ordinært resultat</b>	<b>0</b>	<b>0</b>
Skattepliktig inntekt:		
Ordinært resultat før skatt	9 193 322	53 686
Permanente forskjeller	-9 322 775	-38 618
Anvendelse av fremførbart underskudd	0	-15 068
<b>Skattepliktig inntekt</b>	<b>-129 453</b>	<b>0</b>
Betalbar skatt i balansen:		
Betalbar skatt på årets resultat	0	0
<b>Sum betalbar skatt i balansen</b>	<b>0</b>	<b>0</b>


Skatteeffekten av midlertidige forskjeller og underskudd til fremføring som har gitt opphav til utsatt skatt og utsatte skattefordeler, spesifisert på typer av midlertidige forskjeller

	<b>2021</b>	<b>2020</b>	<b>Endring</b>
Akkumulert fremførbart underskudd	-1 041 293	-911 840	129 453
Inngår ikke i beregningen av utsatt skatt	1 041 293	911 840	-129 453
<b>Utsatt skattefordel (22 %)</b>	<b>0</b>	<b>0</b>	<b>0</b>

I henhold til God regnskapsskikk for små foretak balanseføres ikke utsatt skattefordel.

#### Note 3 Egenkapital

	<b>Aksjekapital</b>	<b>Annen egenkapital</b>	<b>Sum egenkapital</b>
Pr. 31.12.2020	200 000	2 634 067	2 834 067
<b>Pr 01.01.2021</b>	<b>200 000</b>	<b>2 634 067</b>	<b>2 834 067</b>
Årets resultat		9 193 322	9 193 322
Tilleggsutbytte		-2 634 067	-2 634 067
<b>Pr 31.12.2021</b>	<b>200 000</b>	<b>9 193 322</b>	<b>9 393 322</b>



## Noter

### Freidig Holding AS

#### Note 4 Datterselskap, TS og FKV

	Kontor- kommune	Eier- andel	Andel egenkapital	Andel resultat
Connectum Capital Management AS Oslo	40,0%	40,0%	1 337 544	465 222
<b>Sum</b>			<b>1 104 322</b>	<b>157 596</b>

I tillegg har selskapet mindre eierandeler i følgende selskaper; Dyrket.no AS, Energynest AS, Nuheart AS, Viking Arm AS, Norwegian Tool Company AS, Booknordics AS, Crown Lng Holding AS og Legala AS.

#### Note 5 Langsiktig fordring på aksjonær

Långiver	2021	2020	Nedbetalingsplan
Nils Tønnevold	706 858	0	Ikke fastsatt
<b>Sum langsiktig gjeld</b>	<b>706 858</b>	<b>0</b>	

#### Note 6 Aksjonærer

Aksjekapitalen i Freidig Holding AS pr. 31.12 består av:

	Antall	Pålydende	Bokført
Ordinære aksjer	200	1 000,0	200 000
<b>Sum</b>	<b>200</b>		<b>200 000</b>

#### Eierstruktur

De største aksjonærene i % pr. 31.12 var:

	Ordinære	Eierandel	Stemmeandel
Nils Odd Tønnevold	200	100,0	100,0

Aksjer og opsjoner eiet av medlemmer i styret og daglig leder:

Navn	Verv	Ordinære
Nils Odd Tønnevold	Styrets leder	200
<b>Totalt antall aksjer</b>		<b>200</b>