



## ÅRSREGNSKAPET FOR REGNSKAPSÅRET 2024 - GENERELL INFORMASJON

### Enheten

Organisasjonsnummer: 923 826 238  
Organisasjonsform: Aksjeselskap  
Foretaksnavn: TANDOORI KITCHEN AS  
Forretningsadresse: Norbygata 56  
0190 OSLO

### Regnskapsår

Årsregnskapets periode: 01.01.2024 - 31.12.2024

### Konsern

Morselskap i konsern: Nei

### Regnskapsregler

Regler for små foretak benyttet: Ja  
Benyttet ved utarbeidelsen av årsregnskapet til selskapet: Regnskapslovens alminnelige regler

### Årsregnskapet fastsatt av kompetent organ

Bekreftet av representant for selskapet: SYSTEMREVISJON AS  
Dato for fastsettelse av årsregnskapet: 01.04.2025

### Grunnlag for avgivelse

År 2024: Årsregnskapet er elektronisk innlevert  
År 2023: Tall er hentet fra elektronisk innlevert årsregnskap fra 2024

*Det er ikke krav til at årsregnskapet m.v. som sendes til Regnskapsregisteret er undertegnet. Kontrollen på at dette er utført ligger hos revisor/enhetens øverste organ. Sikkerheten ivaretas ved at innsender har rolle/rettighet for innsending av årsregnskapet via Altinn, og ved at det bekreftes at årsregnskapet er fastsatt av kompetent organ.*

Brønnøysundregistrene, 21.05.2025



## Resultatregnskap

Beløp i: NOK	Note	2024	2023
<b>RESULTATREGNSKAP</b>			
<b>Inntekter</b>			
Salgsinntekt		13 144 289	12 173 364
Annen driftsinntekt		102 227	
<b>Sum inntekter</b>		<b>13 246 516</b>	<b>12 173 364</b>
<b>Kostnader</b>			
Varekostnad		4 165 356	3 754 377
Lønnskostnad	1	3 590 601	4 455 325
Avskrivning av driftsmidler og immaterielle eiendeler	2	312 000	318 700
Annen driftskostnad		4 593 107	4 518 353
<b>Sum kostnader</b>		<b>12 661 064</b>	<b>13 046 756</b>
<b>Driftsresultat</b>		<b>585 452</b>	<b>-873 391</b>
<b>Finansinntekter og finanskostnader</b>			
Annen renteinntekt		22	31
<b>Sum finansinntekter</b>		<b>22</b>	<b>31</b>
Annen rentekostnad		26 992	30 283
<b>Sum finanskostnader</b>		<b>26 992</b>	<b>30 283</b>
<b>Netto finans</b>		<b>-26 970</b>	<b>-30 252</b>
<b>Resultat før skattekostnad</b>	3	<b>558 482</b>	<b>-903 643</b>
Skattekostnad på resultat	3		
<b>Årsresultat</b>	4	<b>558 482</b>	<b>-903 643</b>
<b>Årsresultat etter minoritetsinteresser</b>		<b>558 482</b>	<b>-903 643</b>
<b>Totalresultat</b>		<b>558 482</b>	<b>-903 643</b>
<b>Overføringer og disponeringer</b>			
Udekket tap		558 482	-903 643
<b>Sum overføringer og disponeringer</b>		<b>558 482</b>	<b>-903 643</b>



## Resultatregnskap

<b>Beløp i: NOK</b>	<b>Note</b>	<b>2024</b>	<b>2023</b>
---------------------	-------------	-------------	-------------

---



### Balanse

Beløp i: NOK	Note	2024	2023
<b>BALANSE - EIENDELER</b>			
<b>Anleggsmidler</b>			
<b>Immaterielle eiendeler</b>			
Utsatt skattefordel	3		
Goodwill	2	252 000	504 000
<b>Sum immaterielle eiendeler</b>		<b>252 000</b>	<b>504 000</b>
<b>Varige driftsmidler</b>			
Driftsløsøre, inventar o.a. utstyr	2	430 600	452 890
<b>Sum varige driftsmidler</b>		<b>430 600</b>	<b>452 890</b>
<b>Sum anleggsmidler</b>		<b>682 600</b>	<b>956 890</b>
<b>Omløpsmidler</b>			
<b>Varer</b>			
<b>Sum varer</b>		<b>352 942</b>	<b>344 270</b>
<b>Fordringer</b>			
Kundefordringer		34 866	120 762
Andre kortsiktige fordringer			16 781
<b>Sum fordringer</b>		<b>34 866</b>	<b>137 543</b>
<b>Bankinnskudd, kontanter og lignende</b>			
Bankinnskudd, kontanter o.l.	5	596 224	719 838
<b>Sum bankinnskudd, kontanter og lignende</b>		<b>596 224</b>	<b>719 838</b>
<b>Sum omløpsmidler</b>		<b>984 033</b>	<b>1 201 651</b>
<b>SUM EIENDELER</b>		<b>1 666 633</b>	<b>2 158 541</b>
<b>BALANSE - EGENKAPITAL OG GJELD</b>			
<b>Egenkapital</b>			
<b>Innskutt egenkapital</b>			
Aksjekapital	6	30 000	30 000



## Balanse

<b>Beløp i: NOK</b>	<b>Note</b>	<b>2024</b>	<b>2023</b>
Beholdning av egne aksjer	6		
<b>Sum innskutt egenkapital</b>		<b>30 000</b>	<b>30 000</b>
<b>Opptjent egenkapital</b>			
Annen egenkapital	7	-498 529	-1 057 011
<b>Sum opptjent egenkapital</b>		<b>-498 529</b>	<b>-1 057 011</b>
<b>Sum egenkapital</b>	4	<b>-468 529</b>	<b>-1 027 011</b>
<b>Gjeld</b>			
<b>Langsiktig gjeld</b>			
Utsatt skatt	3		
<b>Annen langsiktig gjeld</b>			
Gjeld til kredittinstitusjoner		357 266	399 163
<b>Sum annen langsiktig gjeld</b>		<b>357 266</b>	<b>399 163</b>
<b>Sum langsiktig gjeld</b>		<b>357 266</b>	<b>399 163</b>
<b>Kortsiktig gjeld</b>			
Leverandørgjeld		327 696	883 654
Betalbar skatt	3		
Skyldig offentlige avgifter		314 853	298 232
Annen kortsiktig gjeld		1 135 347	1 604 504
<b>Sum kortsiktig gjeld</b>		<b>1 777 896</b>	<b>2 786 390</b>
<b>Sum gjeld</b>		<b>2 135 162</b>	<b>3 185 552</b>
<b>SUM EGENKAPITAL OG GJELD</b>		<b>1 666 633</b>	<b>2 158 541</b>



## Brønnøysundregistrene

### ÅRSREGNSKAP FOR REGNSKAPSÅRET 2024 - GENERELL INFORMASJON

Journalnummer: 2025 415179

#### Enheten

Organisasjonsnummer: 923 826 238  
Organisasjonsform: Aksjeselskap  
Foretaksnavn: TANDOORI KITCHEN AS  
Forretningsadresse: Norbygata 56  
0190 OSLO

#### Regnskapsår

Årsregnskapets periode: 01.01.2024 - 31.12.2024

#### Konsern

Morselskap i konsern: Nei

#### Regnskapsregler

Regler for små foretak benyttet: Ja  
Benyttet ved utarbeidelsen av  
årsregnskapet til selskapet: Regnskapslovens alminnelige regler

#### Årsregnskapet fastsatt av kompetent organ

Bekreftet av representant for selskapet: SYSTEMREVISJON AS  
Dato for fastsettelse av årsregnskapet: 01.04.2025

#### Grunnlag for avgivelse

År 2024: Årsregnskap er elektronisk innlevert.  
År 2023: Tall er hentet fra elektronisk innlevert årsregnskap fra 2024.

*Det er ikke krav til at årsregnskapet m.v. som sendes til Regnskapsregisteret er undertegnet. Kontrollen på at dette er utført ligger hos revisor/enhetens øverste organ. Sikkerheten ivaretas ved at innsender har rolle/rettighet for innsending av årsregnskapet via Altinn, og ved at det bekreftes at årsregnskapet er fastsatt av kompetent organ.*

Brønnøysundregistrene, 20.05.2025



Organisasjonsnr: 923 826 238  
TANDOORI KITCHEN AS

## RESULTATREGNSKAP

<b>Beløp i: NOK</b>	<b>Note</b>	<b>2024</b>	<b>2023</b>
<b>RESULTATREGNSKAP</b>			
<b>Inntekter</b>			
Salgsinntekt		13 144 289	12 173 364
Annen driftsinntekt		102 227	
<b>Sum inntekter</b>		<b>13 246 516</b>	<b>12 173 364</b>
<b>Kostnader</b>			
Varekostnad		4 165 356	3 754 377
Lønnskostnad	1	3 590 601	4 455 325
Avskrivning av driftsmidler og immaterielle eiendeler	2	312 000	318 700
Annen driftskostnad		4 593 107	4 518 353
<b>Sum kostnader</b>		<b>12 661 064</b>	<b>13 046 756</b>
<b>Driftsresultat</b>		<b>585 452</b>	<b>-873 391</b>
<b>Finansinntekter og finanskostnader</b>			
Annen renteinntekt		22	31
<b>Sum finansinntekter</b>		<b>22</b>	<b>31</b>
Annen rentekostnad		26 992	30 283
<b>Sum finanskostnader</b>		<b>26 992</b>	<b>30 283</b>
<b>Netto finans</b>		<b>-26 970</b>	<b>-30 252</b>
<b>Resultat før skattekostnad</b>	3	<b>558 482</b>	<b>-903 643</b>
Skattekostnad på resultat	3		
<b>Årsresultat</b>	4	<b>558 482</b>	<b>-903 643</b>
<b>Årsresultat etter minoritetsinteresser</b>		<b>558 482</b>	<b>-903 643</b>
<b>Totalresultat</b>		<b>558 482</b>	<b>-903 643</b>
<b>Overføringer og disponeringer</b>			
Udekket tap		558 482	-903 643
<b>Sum overføringer og disponeringer</b>		<b>558 482</b>	<b>-903 643</b>



Organisasjonsnr: 923 826 238  
TANDOORI KITCHEN AS

## BALANSE

Beløp i: NOK	Note	2024	2023
<b>BALANSE - EIENDELER</b>			
<b>Anleggsmidler</b>			
<b>Immaterielle eiendeler</b>			
Utsatt skattefordel	3		
Goodwill	2	252 000	504 000
<b>Sum immaterielle eiendeler</b>		<b>252 000</b>	<b>504 000</b>
<b>Varige driftsmidler</b>			
Driftsløsøre, inventar o. a. utstyr	2	430 600	452 890
<b>Sum varige driftsmidler</b>		<b>430 600</b>	<b>452 890</b>
<b>Sum anleggsmidler</b>		<b>682 600</b>	<b>956 890</b>
<b>Omløpsmidler</b>			
<b>Varer</b>			
<b>Sum varer</b>		<b>352 942</b>	<b>344 270</b>
<b>Fordringer</b>			
Kundefordringer		34 866	120 762
Andre kortsiktige fordringer			16 781
<b>Sum fordringer</b>		<b>34 866</b>	<b>137 543</b>
<b>Bankinnskudd, kontanter og lignende</b>			
Bankinnskudd, kontanter o. l.	5	596 224	719 838
<b>Sum bankinnskudd, kontanter og lignende</b>		<b>596 224</b>	<b>719 838</b>
<b>Sum omløpsmidler</b>		<b>984 033</b>	<b>1 201 651</b>
<b>SUM EIENDELER</b>		<b>1 666 633</b>	<b>2 158 541</b>
<b>BALANSE - EGENKAPITAL OG GJELD</b>			
<b>Egenkapital</b>			
<b>Innskutt egenkapital</b>			
Aksjekapital	6	30 000	30 000
Beholdning av egne aksjer	6		
<b>Sum innskutt egenkapital</b>		<b>30 000</b>	<b>30 000</b>
<b>Opptjent egenkapital</b>			
Annen egenkapital	7	-498 529	-1 057 011
<b>Sum opptjent egenkapital</b>		<b>-498 529</b>	<b>-1 057 011</b>



<b>Sum egenkapital</b>	<b>4</b>	<b>-468 529</b>	<b>-1 027 011</b>
<b>Gjeld</b>			
<b>Langsiktig gjeld</b>			
Utsatt skatt	3		
<b>Annen langsiktig gjeld</b>			
Gjeld til			
kredittinstitusjoner		357 266	399 163
<b>Sum annen langsiktig gjeld</b>		<b>357 266</b>	<b>399 163</b>
<b>Sum langsiktig gjeld</b>		<b>357 266</b>	<b>399 163</b>
<b>Kortsiktig gjeld</b>			
Leverandørgjeld		327 696	883 654
Betalbar skatt	3		
Skyldig offentlige avgifter		314 853	298 232
Annen kortsiktig gjeld		1 135 347	1 604 504
<b>Sum kortsiktig gjeld</b>		<b>1 777 896</b>	<b>2 786 390</b>
<b>Sum gjeld</b>		<b>2 135 162</b>	<b>3 185 552</b>
<b>SUM EGENKAPITAL OG GJELD</b>		<b>1 666 633</b>	<b>2 158 541</b>



Organisasjonsnr: 923 826 238  
TANDOORI KITCHEN AS

NOTEOPPLYSNINGER - SELSKAP - alle poster oppgitt i hele tall

**Note**

1

Antall årsverk i regnskapsåret  
6.00

Sum Beløp

Balanseført verdi 31.12. Varige driftsmidler Immaterielle eiend.

**Konsernregnskap**

Morselskapet sitt navn

Forretningskontor for morselskapet

**Begrunnelse for at datterselskap er utelatt fra konsolideringen**

Samlet beløp - tilknyttet selskap Årets Fjorårets

Samlet beløp - foretak i samme konsern Årets Fjorårets

Samlet beløp - foretak i samme konsern Årets Fjorårets

Samlet beløp - felles kontrollert virksomhet Årets Fjorårets

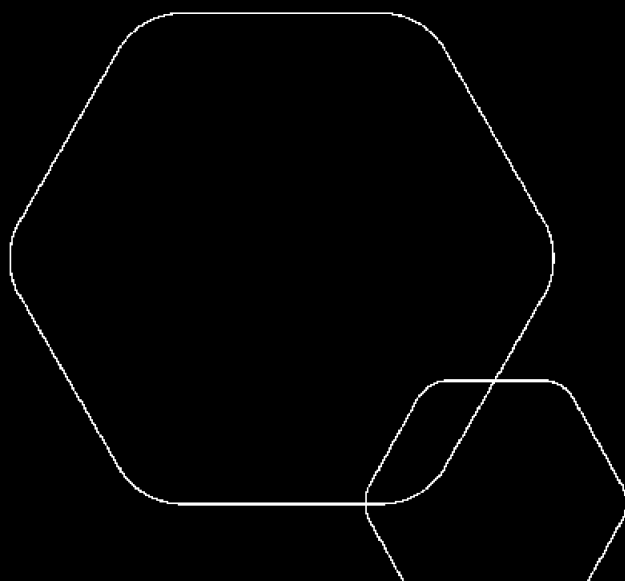
Pantstillelse Beløp

Beholdning av egne aksjer Antall Pålydende Andel av aksjek.



# Årsregnskap 2024 Tandoori Kitchen AS

Resultatregnskap  
Balanse  
Noter til regnskapet  
Revisors beretning



Org.nr.: 923 826 238



## RESULTATREGNSKAP

### TANDOORI KITCHEN AS

DRIFTSINNEKTER OG DRIFTSKOSTNADER	Note	2024	2023
Salgsinntekt		13 144 289	12 173 364
Annen driftsinntekt		102 227	0
<b>Sum driftsinntekter</b>		<b>13 246 516</b>	<b>12 173 364</b>
Varekostnad		4 165 356	3 754 377
Lønnskostnad	1	3 590 601	4 455 325
Avskrivning av driftsmidler og immaterielle eiendeler	2	312 000	318 700
Annen driftskostnad		4 593 107	4 518 353
<b>Sum driftskostnader</b>		<b>12 661 064</b>	<b>13 046 756</b>
<b>Driftsresultat</b>		<b>585 452</b>	<b>-873 391</b>
<b>FINANSINNEKTER OG FINANSKOSTNADER</b>			
Annen renteinntekt		22	31
Annen rentekostnad		26 992	30 283
<b>Resultat av finansposter</b>		<b>-26 970</b>	<b>-30 252</b>
Resultat før skattekostnad	3	558 482	-903 643
<b>Resultat</b>		<b>558 482</b>	<b>-903 643</b>
<b>EKSTRAORDINÆRE INNEKTER OG KOSTNADER</b>			
<b>Årsresultat</b>	4	<b>558 482</b>	<b>-903 643</b>
<b>OVERFØRINGER</b>			
Avsatt til dekning av tidligere udekket tap		558 482	0
Overført til udekket tap		0	903 643
<b>Sum overføringer</b>		<b>558 482</b>	<b>-903 643</b>



## BALANSE

### TANDOORI KITCHEN AS

EIENDELER	Note	2024	2023
<b>ANLEGGSMIDLER</b>			
<b>IMMATERIELLE EIENDELER</b>			
Goodwill	2	252 000	504 000
<b>Sum immaterielle eiendeler</b>		<b>252 000</b>	<b>504 000</b>
<b>VARIGE DRIFTSMIDLER</b>			
Driftsløsøre, inventar o.a. utstyr	2	430 600	452 890
<b>Sum varige driftsmidler</b>		<b>430 600</b>	<b>452 890</b>
<b>FINANSIELLE ANLEGGSMIDLER</b>			
<b>Sum anleggsmidler</b>		<b>682 600</b>	<b>956 890</b>
<b>OMLØPSMIDLER</b>			
Lager av varer og annen beholdning		352 942	344 270
<b>FORDRINGER</b>			
Kundefordringer		34 866	120 762
Andre kortsiktige fordringer		0	16 781
<b>Sum fordringer</b>		<b>34 866</b>	<b>137 543</b>
<b>INVESTERINGER</b>			
Bankinnskudd, kontanter o.l.	5	596 224	719 838
<b>Sum omløpsmidler</b>		<b>984 033</b>	<b>1 201 651</b>
<b>Sum eiendeler</b>		<b>1 666 633</b>	<b>2 158 541</b>



## BALANSE

### TANDOORI KITCHEN AS

EGENKAPITAL OG GJELD	Note	2024	2023
<b>EGENKAPITAL</b>			
<b>INNSKUTT EGENKAPITAL</b>			
Aksjekapital	6	30 000	30 000
<b>Sum innskutt egenkapital</b>		<b>30 000</b>	<b>30 000</b>
<b>OPPTJENT EGENKAPITAL</b>			
Annen egenkapital	7	-498 529	-1 057 011
<b>Sum opptjent egenkapital</b>		<b>-498 529</b>	<b>-1 057 011</b>
<b>Sum egenkapital</b>	<b>4</b>	<b>-468 529</b>	<b>-1 027 011</b>
<b>GJELD</b>			
<b>AVSETNING FOR FORPLIKTELSER</b>			
<b>ANNEN LANGSIKTIG GJELD</b>			
Gjeld til kredittinstitusjoner		357 266	399 163
<b>Sum annen langsiktig gjeld</b>		<b>357 266</b>	<b>399 163</b>
<b>KORTSIKTIG GJELD</b>			
Leverandørgjeld		327 696	883 654
Skyldig offentlige avgifter		314 853	298 232
Annen kortsiktig gjeld		1 135 347	1 604 504
<b>Sum kortsiktig gjeld</b>		<b>1 777 896</b>	<b>2 786 390</b>
<b>Sum gjeld</b>		<b>2 135 162</b>	<b>3 185 552</b>
<b>Sum egenkapital og gjeld</b>		<b>1 666 633</b>	<b>2 158 541</b>

01.04.2025  
Styret i Tandoori Kitchen AS

---

Masil Zahid  
styreleder/daglig leder



## Regnskapsprinsipper

Årsregnskapet er satt opp i samsvar med regnskapsloven og NRS 8 - God regnskapsskikk for små foretak.

## DRIFTSINNTEKTER

Inntektsføring ved salg av varer skjer på leveringstidspunktet. Tjenester inntektsføres etter hvert som de leveres.

## SKATT

Skattekostnaden i resultatregnskapet omfatter både periodens betalbare skatt og endring i utsatt skatt. Utsatt skatt er beregnet med 22 % på grunnlag av de midlertidige forskjeller som eksisterer mellom regnskapsmessige og skattemessige verdier, samt ligningsmessig underskudd til fremføring ved utgangen av regnskapsåret. Skatteøkende og skattereduserende midlertidige forskjeller som reverserer eller kan reverseres i samme periode er utlignet og nettoført.

## KLASSIFISERING OG VURDERING AV ANLEGGSMIDLER

Anleggsmidler omfatter eiendeler bestemt til varig eie og bruk. Anleggsmidler er vurdert til anskaffelseskost. Varige driftsmidler balanseføres og avskrives over driftsmidlets økonomiske levetid. Avskrivningsperioden for fast eiendom anskaffet etter 2009 er dekomponert i en del som gjelder råbygget og en del som gjelder faste tekniske installasjoner. Varige driftsmidler nedskrives til gjenvinnbart beløp ved verdifall som forventes ikke å være forbigående. Gjenvinnbart beløp er det høyeste av netto salgsverdi og verdi i bruk. Verdi i bruk er nåverdi av fremtidige kontantstrømmer knyttet til eiendelen. Nedskrivningen reverseres når grunnlaget for nedskrivningen ikke lenger er til stede.

## KLASSIFISERING OG VURDERING AV OMLØPSMIDLER

Omløpsmidler og kortsiktig gjeld omfatter normalt poster som forfaller til betaling innen ett år etter balansedagen, samt poster som knytter seg til varekretsløpet. Omløpsmidler vurderes til laveste verdi av anskaffelseskost og virkelig verdi.

## VARER

Varer er vurdert til det laveste av anskaffelseskost og netto salgsverdi.

## FORDRINGER

Kundefordringer og andre fordringer oppføres til pålydende etter fradrag for avsetning til forventet tap. Avsetning til tap gjøres på grunnlag av en individuell vurdering av de enkelte fordringene.

## Note 1 Lønnskostnader og ytelser, godtgjørelser til daglig leder, styret og revisor

### LØNSKOSTNADER

	2024	2023
Lønninger	3 219 688	3 932 004
Arbeidsgiveravgift	424 586	564 642
Pensjonskostnader	50 000	70 559
Andre ytelser	-103 673	-111 880
<b>Sum</b>	<b>3 590 601</b>	<b>4 455 325</b>

Selskapet har i 2024 sysselsatt 6 årsverk.

## PENSJONSFORPLIKTELSE

Selskapet er pliktig til å ha tjenestepensjonsordning etter lov om obligatorisk tjenestepensjon. Selskapets pensjonsordninger tilfredsstiller kravene i denne lov.



## Note 2 Anleggsmidler

	Goodwill	Driftsløsøre, inventar ol.	Sum
Anskaffelseskost pr. 01.01.24	1 260 000	624 790	1 884 790
+ Tilgang kjøpte driftsmidler		58 000	58 000
- Avgang i året		32 790	32 790
<b>= Anskaffelseskost 31.12.24</b>	<b>1 260 000</b>	<b>650 000</b>	<b>1 910 000</b>
Akkumulerte avskrivninger 31.12.24	1 008 000	219 400	1 227 400
<b>= Bokført verdi 31.12.24</b>	<b>252 000</b>	<b>430 600</b>	<b>682 600</b>
Årets ordinære avskrivninger	252 000	60 000	312 000
Økonomisk levetid	5 år	0-5 år	
Avskrivningsplan		saldo 5%	

## Note 3 Skatt

Årets skattekostnad	2024	2023
Resultatført skatt på ordinært resultat:		
Betalbar skatt	0	0
Endring i utsatt skattefordel	0	0
<b>Skattekostnad ordinært resultat</b>	<b>0</b>	<b>0</b>
Skattepliktig inntekt:		
Resultat før skatt	558 482	-903 643
Permanente forskjeller	12 217	0
Endring i midlertidige forskjeller	81 487	65 459
Anvendelse av fremførbart underskudd	-652 186	0
<b>Skattepliktig inntekt</b>	<b>0</b>	<b>-838 184</b>
Betalbar skatt i balansen:		
Betalbar skatt på årets resultat	0	0
<b>Sum betalbar skatt i balansen</b>	<b>0</b>	<b>0</b>

Skatteeffekten av midlertidige forskjeller og underskudd til fremføring som har gitt opphav til utsatt skatt og utsatte skattefordeler, spesifisert på typer av midlertidige forskjeller

	2024	2023	Endring
Varige driftsmidler	-129 539	-48 052	81 487
<b>Sum</b>	<b>-129 539</b>	<b>-48 052</b>	<b>81 487</b>
Akkumulert fremførbart underskudd	-836 031	-1 488 217	-652 186
Inngår ikke i beregningen av utsatt skatt	965 570	1 536 269	570 699
<b>Utsatt skattefordel (22 %)</b>	<b>0</b>	<b>0</b>	<b>0</b>

I henhold til God regnskapsskikk for små foretak balanseføres ikke utsatt skattefordel.



## Note 4 Egenkapital

	Aksjekapital	Overkurs	Annen Innskutt egenkapital	Annen egenkapital	Sum egenkapital
Pr. 31.12.2023	30 000	0	0	-1 057 011	-1 027 011
Årets resultat				558 482	558 482
<b>Pr 31.12.2024</b>	<b>30 000</b>	<b>0</b>	<b>0</b>	<b>-498 529</b>	<b>-468 529</b>

## Note 5 Bankinnskudd

Innestående midler på skattetrekkskonto (bundne midler) er på kr. 46 449.

## Note 6 Aksjonærer

### AKSJEKAPITALEN I TANDOORI KITCHEN AS PR. 31.12 BESTÅR AV:

	Antall	Pålydende	Bokført
Ordinære aksjer	100	300,0	30 000
<b>Sum</b>	<b>100</b>		<b>30 000</b>

### EIERSTRUKTUR

De største aksjonærene i % pr. 31.12 var:

	Ordinære	Eierandel	Stemmeandel
Masil Zahid	100	100,0	100,0

### AKSJER EIET AV MEDLEMMER I STYRET OG DAGLIG LEDER:

Navn	Verv	Ordinære
Masil Zahid	styreleder/daglig leder	100
<b>Totalt antall aksjer</b>		<b>100</b>

## Note 7 Fortsatt drift

Resultatet for 2024 viser et overskudd på kr. 599 645 etter skatt, mot underskudd kr. 903 643 i 2023. Selskapets aksjekapital er tapt. Det er usikkerhet om fortsatt drift.



**SYSTEMREVISJON AS**

Medlem av Den norske Revisorforening

## UAVHENGIG REVISORS BERETNING

Til generalforsamlingen i Tandoori Kitchen AS

### UAVHENGIG REVISORS BERETNING

#### *Konklusjon*

Vi har revidert årsregnskapet for Tandoori Kitchen AS som viser et overskudd på kr. 558 482. Årsregnskapet består av balanse per 31. desember 2024, resultatregnskap for regnskapsåret avsluttet per denne datoen og noter til årsregnskapet, herunder et sammendrag av viktige regnskapsprinsipper.

#### Etter vår mening

- oppfyller årsregnskapet gjeldende lovkrav, og
- gir årsregnskapet et rettviseende bilde av selskapets finansielle stilling per 31. desember 2024 og av dets resultat for regnskapsåret avsluttet per denne datoen i samsvar med regnskapslovens regler og god regnskapsskikk i Norge.

#### *Grunnlag for konklusjonen*

Vi har gjennomført revisjonen i samsvar med International Standards on Auditing (ISA-ene). Våre oppgaver og plikter i henhold til disse standardene er beskrevet i *Revisors oppgaver og plikter ved revisjonen av årsregnskapet*. Vi er uavhengige av selskapet i samsvar med kravene i relevante lover og forskrifter i Norge, og vi har overholdt våre øvrige etiske forpliktelser i samsvar med disse kravene. Innhentet revisjonsbevis er etter vår vurdering tilstrekkelig og hensiktsmessig som grunnlag for vår konklusjon.

#### *Ledelsens ansvar for årsregnskapet*

Ledelsen er ansvarlig for å utarbeide årsregnskapet og for at det gir et rettviseende bilde i samsvar med regnskapslovens regler og god regnskapsskikk i Norge. Ledelsen er også ansvarlig for slik intern kontroll som den finner nødvendig for å kunne utarbeide et årsregnskap som ikke inneholder vesentlig feilinformasjon, verken som følge av misligheter eller utilsiktede feil.

Ved utarbeidelsen av årsregnskapet må ledelsen ta standpunkt til selskapets evne til fortsatt drift og opplyse om forhold av betydning for fortsatt drift. Forutsetningen om fortsatt drift skal legges til grunn for årsregnskapet så lenge det ikke er sannsynlig at virksomheten vil bli avvirket.

*Brugt. 1, 0186 Oslo*  
*Mobil: 91 78 83 48*  
*mail: rahman@systemrevisjon.net*  
*www.systemrevisjon.net*  
*Org.nr.: 821 154 022*



**SYSTEMREVISJON AS**

Medlem av Den norske Revisorforening

*Revisors oppgaver og plikter ved revisjonen av årsregnskapet*

Vårt mål er å oppnå betryggende sikkerhet for at årsregnskapet som helhet ikke inneholder vesentlig feilinformasjon, verken som følge av misligheter eller utilsiktede feil, og å avgi en revisjonsberetning som inneholder vår konklusjon. Betryggende sikkerhet er en høy grad av sikkerhet, men ingen garanti for at en revisjon utført i samsvar med ISA-ene, alltid vil avdekke vesentlig feilinformasjon. Feilinformasjon kan oppstå som følge av misligheter eller utilsiktede feil. Feilinformasjon er å anse som vesentlig dersom den enkeltvis eller samlet med rimelighet kan forventes å påvirke de økonomiske beslutningene som brukerne foretar på grunnlag av årsregnskapet.

For videre beskrivelse av revisors oppgaver og plikter vises det til <https://revisorforeningen.no/revisjonsberetninger>

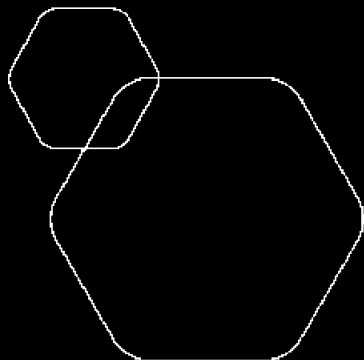
Andre forhold.

Selskapets aksjekapital er tapt i sin helhet. Selskapet manglet rutine vedrørende kasse.

Oslo, 30. april 2025

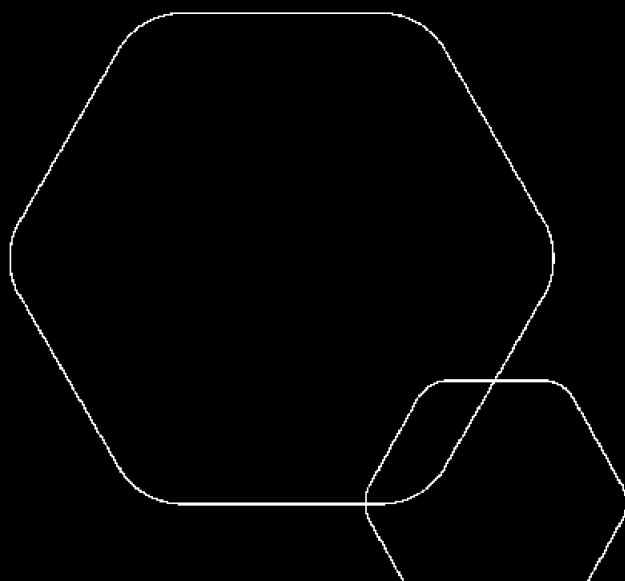
Med vennlig hilsen  
For Systemrevisjon

**Sahidur Rahman**  
Statsautorisert revisor



# Årsregnskap 2024 Tandoori Kitchen AS

Resultatregnskap  
Balanse  
Noter til regnskapet  
Revisors beretning



Org.nr.: 923 826 238



## RESULTATREGNSKAP

### TANDOORI KITCHEN AS

DRIFTSINNEKTER OG DRIFTSKOSTNADER	Note	2024	2023
Salgsinntekt		13 144 289	12 173 364
Annen driftsinntekt		102 227	0
<b>Sum driftsinntekter</b>		<b>13 246 516</b>	<b>12 173 364</b>
Varekostnad		4 165 356	3 754 377
Lønnskostnad	1	3 590 601	4 455 325
Avskrivning av driftsmidler og immaterielle eiendeler	2	312 000	318 700
Annen driftskostnad		4 593 107	4 518 353
<b>Sum driftskostnader</b>		<b>12 661 064</b>	<b>13 046 756</b>
<b>Driftsresultat</b>		<b>585 452</b>	<b>-873 391</b>
<b>FINANSINNEKTER OG FINANSKOSTNADER</b>			
Annen renteinntekt		22	31
Annen rentekostnad		26 992	30 283
<b>Resultat av finansposter</b>		<b>-26 970</b>	<b>-30 252</b>
Resultat før skattekostnad	3	558 482	-903 643
<b>Resultat</b>		<b>558 482</b>	<b>-903 643</b>
<b>EKSTRAORDINÆRE INNEKTER OG KOSTNADER</b>			
<b>Årsresultat</b>	4	<b>558 482</b>	<b>-903 643</b>
<b>OVERFØRINGER</b>			
Avsatt til dekning av tidligere udekket tap		558 482	0
Overført til udekket tap		0	903 643
<b>Sum overføringer</b>		<b>558 482</b>	<b>-903 643</b>



### BALANSE

#### TANDOORI KITCHEN AS

EIENDELER	Note	2024	2023
<b>ANLEGGSMIDLER</b>			
<b>IMMATERIELLE EIENDELER</b>			
Goodwill	2	252 000	504 000
<b>Sum immaterielle eiendeler</b>		<b>252 000</b>	<b>504 000</b>
<b>VARIGE DRIFTSMIDLER</b>			
Driftsløsøre, inventar o.a. utstyr	2	430 600	452 890
<b>Sum varige driftsmidler</b>		<b>430 600</b>	<b>452 890</b>
<b>FINANSIELLE ANLEGGSMIDLER</b>			
<b>Sum anleggsmidler</b>		<b>682 600</b>	<b>956 890</b>
<b>OMLØPSMIDLER</b>			
Lager av varer og annen beholdning		352 942	344 270
<b>FORDRINGER</b>			
Kundefordringer		34 866	120 762
Andre kortsiktige fordringer		0	16 781
<b>Sum fordringer</b>		<b>34 866</b>	<b>137 543</b>
<b>INVESTERINGER</b>			
Bankinnskudd, kontanter o.l.	5	596 224	719 838
<b>Sum omløpsmidler</b>		<b>984 033</b>	<b>1 201 651</b>
<b>Sum eiendeler</b>		<b>1 666 633</b>	<b>2 158 541</b>



## BALANSE

### TANDOORI KITCHEN AS

EGENKAPITAL OG GJELD	Note	2024	2023
<b>EGENKAPITAL</b>			
<b>INNSKUTT EGENKAPITAL</b>			
Aksjekapital	6	30 000	30 000
<b>Sum innskutt egenkapital</b>		<b>30 000</b>	<b>30 000</b>
<b>OPPTJENT EGENKAPITAL</b>			
Annen egenkapital	7	-498 529	-1 057 011
<b>Sum opptjent egenkapital</b>		<b>-498 529</b>	<b>-1 057 011</b>
<b>Sum egenkapital</b>	<b>4</b>	<b>-468 529</b>	<b>-1 027 011</b>
<b>GJELD</b>			
<b>AVSETNING FOR FORPLIKTELSER</b>			
<b>ANNEN LANGSIKTIG GJELD</b>			
Gjeld til kredittinstitusjoner		357 266	399 163
<b>Sum annen langsiktig gjeld</b>		<b>357 266</b>	<b>399 163</b>
<b>KORTSIKTIG GJELD</b>			
Leverandørgjeld		327 696	883 654
Skyldig offentlige avgifter		314 853	298 232
Annen kortsiktig gjeld		1 135 347	1 604 504
<b>Sum kortsiktig gjeld</b>		<b>1 777 896</b>	<b>2 786 390</b>
<b>Sum gjeld</b>		<b>2 135 162</b>	<b>3 185 552</b>
<b>Sum egenkapital og gjeld</b>		<b>1 666 633</b>	<b>2 158 541</b>

01.04.2025  
Styret i Tandoori Kitchen AS

---

Masil Zahid  
styreleder/daglig leder



## Regnskapsprinsipper

Årsregnskapet er satt opp i samsvar med regnskapsloven og NRS 8 - God regnskapsskikk for små foretak.

## DRIFTSINNTEKTER

Inntektsføring ved salg av varer skjer på leveringstidspunktet. Tjenester inntektsføres etter hvert som de leveres.

## SKATT

Skattekostnaden i resultatregnskapet omfatter både periodens betalbare skatt og endring i utsatt skatt. Utsatt skatt er beregnet med 22 % på grunnlag av de midlertidige forskjeller som eksisterer mellom regnskapsmessige og skattemessige verdier, samt ligningsmessig underskudd til fremføring ved utgangen av regnskapsåret. Skatteøkende og skattereduserende midlertidige forskjeller som reverserer eller kan reverseres i samme periode er utlignet og nettoført.

## KLASSIFISERING OG VURDERING AV ANLEGGSMIDLER

Anleggsmidler omfatter eiendeler bestemt til varig eie og bruk. Anleggsmidler er vurdert til anskaffelseskost. Varige driftsmidler balanseføres og avskrives over driftsmidlets økonomiske levetid. Avskrivningsperioden for fast eiendom anskaffet etter 2009 er dekomponert i en del som gjelder råbygget og en del som gjelder faste tekniske installasjoner. Varige driftsmidler nedskrives til gjenvinnbart beløp ved verdifall som forventes ikke å være forbigående. Gjenvinnbart beløp er det høyeste av netto salgsverdi og verdi i bruk. Verdi i bruk er nåverdi av fremtidige kontantstrømmer knyttet til eiendelen. Nedskrivningen reverseres når grunnlaget for nedskrivningen ikke lenger er til stede.

## KLASSIFISERING OG VURDERING AV OMLØPSMIDLER

Omløpsmidler og kortsiktig gjeld omfatter normalt poster som forfaller til betaling innen ett år etter balansedagen, samt poster som knytter seg til varekretsløpet. Omløpsmidler vurderes til laveste verdi av anskaffelseskost og virkelig verdi.

## VARER

Varer er vurdert til det laveste av anskaffelseskost og netto salgsverdi.

## FORDRINGER

Kundefordringer og andre fordringer oppføres til pålydende etter fradrag for avsetning til forventet tap. Avsetning til tap gjøres på grunnlag av en individuell vurdering av de enkelte fordringene.

## Note 1 Lønnskostnader og ytelser, godtgjørelser til daglig leder, styret og revisor

### LØNSKOSTNADER

	2024	2023
Lønninger	3 219 688	3 932 004
Arbeidsgiveravgift	424 586	564 642
Pensjonskostnader	50 000	70 559
Andre ytelser	-103 673	-111 880
<b>Sum</b>	<b>3 590 601</b>	<b>4 455 325</b>

Selskapet har i 2024 sysselsatt 6 årsverk.

### PENSJONSFORPLIKTELSE

Selskapet er pliktig til å ha tjenestepensjonsordning etter lov om obligatorisk tjenestepensjon. Selskapets pensjonsordninger tilfredsstiller kravene i denne lov.



## Note 2 Anleggsmidler

	Goodwill	Driftsløsøre, inventar ol.	Sum
Anskaffelseskost pr. 01.01.24	1 260 000	624 790	1 884 790
+ Tilgang kjøpte driftsmidler		58 000	58 000
- Avgang i året		32 790	32 790
<b>= Anskaffelseskost 31.12.24</b>	<b>1 260 000</b>	<b>650 000</b>	<b>1 910 000</b>
Akkumulerte avskrivninger 31.12.24	1 008 000	219 400	1 227 400
<b>= Bokført verdi 31.12.24</b>	<b>252 000</b>	<b>430 600</b>	<b>682 600</b>
Årets ordinære avskrivninger	252 000	60 000	312 000
Økonomisk levetid	5 år	0-5 år	
Avskrivningsplan		saldo 5%	

## Note 3 Skatt

Årets skattekostnad	2024	2023
Resultatført skatt på ordinært resultat:		
Betalbar skatt	0	0
Endring i utsatt skattefordel	0	0
<b>Skattekostnad ordinært resultat</b>	<b>0</b>	<b>0</b>
Skattepliktig inntekt:		
Resultat før skatt	558 482	-903 643
Permanente forskjeller	12 217	0
Endring i midlertidige forskjeller	81 487	65 459
Anvendelse av fremførbart underskudd	-652 186	0
<b>Skattepliktig inntekt</b>	<b>0</b>	<b>-838 184</b>
Betalbar skatt i balansen:		
Betalbar skatt på årets resultat	0	0
<b>Sum betalbar skatt i balansen</b>	<b>0</b>	<b>0</b>

Skatteeffekten av midlertidige forskjeller og underskudd til fremføring som har gitt opphav til utsatt skatt og utsatte skattefordeler, spesifisert på typer av midlertidige forskjeller

	2024	2023	Endring
Varige driftsmidler	-129 539	-48 052	81 487
<b>Sum</b>	<b>-129 539</b>	<b>-48 052</b>	<b>81 487</b>
Akkumulert fremførbart underskudd	-836 031	-1 488 217	-652 186
Inngår ikke i beregningen av utsatt skatt	965 570	1 536 269	570 699
<b>Utsatt skattefordel (22 %)</b>	<b>0</b>	<b>0</b>	<b>0</b>

I henhold til God regnskapsskikk for små foretak balanseføres ikke utsatt skattefordel.



## Note 4 Egenkapital

	Aksjekapital	Overkurs	Annen Innskutt egenkapital	Annen egenkapital	Sum egenkapital
Pr. 31.12.2023	30 000	0	0	-1 057 011	-1 027 011
Årets resultat				558 482	558 482
<b>Pr 31.12.2024</b>	<b>30 000</b>	<b>0</b>	<b>0</b>	<b>-498 529</b>	<b>-468 529</b>

## Note 5 Bankinnskudd

Innestående midler på skattetrekkskonto (bundne midler) er på kr. 46 449.

## Note 6 Aksjonærer

### AKSJEKAPITALEN I TANDOORI KITCHEN AS PR. 31.12 BESTÅR AV:

	Antall	Pålydende	Bokført
Ordinære aksjer	100	300,0	30 000
<b>Sum</b>	<b>100</b>		<b>30 000</b>

### EIERSTRUKTUR

De største aksjonærene i % pr. 31.12 var:

	Ordinære	Eierandel	Stemmeandel
Masil Zahid	100	100,0	100,0

### AKSJER EIET AV MEDLEMMER I STYRET OG DAGLIG LEDER:

Navn	Verv	Ordinære
Masil Zahid	styreleder/daglig leder	100
<b>Totalt antall aksjer</b>		<b>100</b>

## Note 7 Fortsatt drift

Resultatet for 2024 viser et overskudd på kr. 599 645 etter skatt, mot underskudd kr. 903 643 i 2023. Selskapets aksjekapital er tapt. Det er usikkerhet om fortsatt drift.