



ÅRSREGNSKAPET FOR REGNSKAPSÅRET 2021 - GENERELL INFORMASJON

Enheten

Organisasjonsnummer:	991 237 615
Organisasjonsform:	Aksjeselskap
Foretaksnavn:	MADE FOR MOVEMENT GROUP AS
Forretningsadresse:	Rødmyrlia 2 3735 SKIEN

Regnskapsår

Årsregnskapets periode:	01.01.2021 - 31.12.2021
-------------------------	-------------------------

Konsern

Morselskap i konsern:	Ja
Konsernregnskap lagt ved:	Nei

Regnskapsregler

Regler for små foretak benyttet:	Ja
Benyttet ved utarbeidelsen av årsregnskapet til selskapet:	Regnskapslovens alminnelige regler

Årsregnskapet fastsatt av kompetent organ

Bekreftet av representant for selskapet:	Jan Erling Nilsen
Dato for fastsettelse av årsregnskapet:	09.09.2022

Grunnlag for avgivelse

År 2021: Årsregnskapet er elektronisk innlevert
År 2020: Tall er hentet fra elektronisk innlevert årsregnskap fra 2021

Det er ikke krav til at årsregnskapet m.v. som sendes til Regnskapsregisteret er undertegnet. Kontrollen på at dette er utført ligger hos revisor/enhetens øverste organ. Sikkerheten ivaretas ved at innsender har rolle/rettighet for innsending av årsregnskapet via Altinn, og ved at det bekreftes at årsregnskapet er fastsatt av kompetent organ.

Brønnøysundregistrene, 15.08.2023



Resultatregnskap

Beløp i: NOK	Note	2021	2020
RESULTATREGNSKAP			
Inntekter			
Salgsinntekt		38 637 422	47 888 734
Annen driftsinntekt	14	15 998 619	14 062 713
Sum inntekter		54 636 041	61 951 447
Kostnader			
Varekostnad		18 776 299	20 035 765
Lønnskostnad	2	22 593 295	19 965 798
Avskrivning	4, 5	5 514 843	5 612 117
Annen driftskostnad	2	14 241 567	16 133 535
Sum kostnader		61 126 004	61 747 215
Driftsresultat		-6 489 963	204 232
Finansinntekter og finanskostnader			
Inntekt på inv. i datterselskap og tilknyttet selskap	6	3 056 909	6 724 589
Renteinntekt fra foretak i samme konsern		50 187	196 880
Annen finansinntekt	7	1 563 634	6 419 078
Sum finansinntekter		4 670 730	13 340 547
Rentekostnad til foretak i samme konsern		288 640	646 174
Annen finanskostnad	7	3 861 278	5 329 200
Sum finanskostnader		4 149 918	5 975 374
Netto finans		520 812	7 365 173
Ordinært resultat før skattekostnad		-5 969 151	7 569 405
Skattekostnad på ordinært resultat	3	-1 578 127	1 085 869
Ordinært resultat etter skattekostnad		-4 391 024	6 483 536
Årsresultat		-4 391 024	6 483 536
Overføringer og disponeringer			
Konsernbidrag	12		609 772
Overføringer annen egenkapital	12	-4 391 024	5 873 764



Resultatregnskap

Beløp i: NOK	Note	2021	2020
Sum overføringer og disponeringer		-4 391 024	6 483 536



Balanse

Beløp i: NOK	Note	2021	2020
BALANSE - EIENDELER			
Anleggsmidler			
Immaterielle eiendeler			
Forskning og utvikling	4, 14	22 600 714	21 824 892
Konsesjoner, patenter, lisenser, varemerker	4	8 284 819	9 295 414
Utsatt skattefordel	3	2 185 685	607 558
Sum immaterielle eiendeler		33 071 218	31 727 864
Varige driftsmidler			
Maskiner og anlegg	5, 13		26 106
Driftsløsøre, inventar, verktøy, kontormaskiner ol	5, 13	130 665	129 390
Sum varige driftsmidler		130 665	155 496
Finansielle anleggsmidler			
Investering i datterselskap	6	42 372 375	42 372 374
Lån til foretak i samme konsern	10	4 756 928	5 089 368
Andre fordringer	10	142 901	667 060
Sum finansielle anleggsmidler		47 272 204	48 128 802
Sum anleggsmidler		80 474 087	80 012 162
Omløpsmidler			
Varer			
Sum varer	8, 13	14 146 332	13 571 725
Fordringer			
Kundefordringer	10, 13	18 942 713	17 378 434
Andre fordringer	10	8 518 893	24 011 035
Sum fordringer		27 461 606	41 389 469
Bankinnskudd, kontanter og lignende			
Sum bankinnskudd, kontanter og lignende	9, 10	5 724 247	84 362
Sum omløpsmidler		47 332 185	55 045 556
SUM EIENDELER		127 806 272	135 057 718



Balanse

Beløp i: NOK	Note	2021	2020
BALANSE - EGENKAPITAL OG GJELD			
Egenkapital			
Innskutt egenkapital			
Aksjekapital	11, 12	103 093	103 093
Overkurs	12	3 131 758	3 131 758
Sum innskutt egenkapital		3 234 851	3 234 851
Opptjent egenkapital			
Annen egenkapital	12	44 050 628	48 441 652
Sum opptjent egenkapital		44 050 628	48 441 652
Sum egenkapital		47 285 479	51 676 503
Gjeld			
Langsiktig gjeld			
Annen langsiktig gjeld			
Gjeld til kredittinstitusjoner	10, 13	25 750 000	27 499 999
Sum annen langsiktig gjeld		25 750 000	27 499 999
Sum langsiktig gjeld		25 750 000	27 499 999
Kortsiktig gjeld			
Gjeld til kredittinstitusjoner	13	14 915 851	1 252 724
Leverandørgjeld	10	9 871 431	7 566 985
Skyldige offentlige avgifter	9	2 344 378	1 803 558
Annen kortsiktig gjeld	10	27 639 132	45 257 949
Sum kortsiktig gjeld		54 770 792	55 881 216
Sum gjeld		80 520 792	83 381 215
SUM EGENKAPITAL OG GJELD		127 806 271	135 057 718



Brønnøysundregistrene

ÅRSREGNSKAP FOR REGNSKAPSÅRET 2021 - GENERELL INFORMASJON

Journalnummer: 2022 924327

Enheten

Organisasjonsnummer: 991 237 615
Organisasjonsform: Aksjeselskap
Foretaksnavn: MADE FOR MOVEMENT GROUP AS
Forretningsadresse: Rødmyrlia 2
3735 SKIEN

Regnskapsår

Årsregnskapets periode: 01.01.2021 - 31.12.2021

Konsern

Morselskap i konsern: Ja
Konsernregnskap lagt ved: Nei

Regnskapsregler

Regler for små foretak benyttet: Ja
Benyttet ved utarbeidelsen av
årsregnskapet til selskapet: Regnskapslovens alminnelige regler

Årsregnskapet fastsatt av kompetent organ

Bekreftet av representant for selskapet: Jan Erling Nilsen
Dato for fastsettelse av årsregnskapet: 09.09.2022

Grunnlag for avgivelse

År 2021: Årsregnskap er elektronisk innlevert.
År 2020: Tall er hentet fra elektronisk innlevert årsregnskap fra 2021.

Det er ikke krav til at årsregnskapet m.v. som sendes til Regnskapsregisteret er undertegnet. Kontrollen på at dette er utført ligger hos revisor/enhetens øverste organ. Sikkerheten ivaretas ved at innsender har rolle/rettighet for innsending av årsregnskapet via Altinn, og ved at det bekreftes at årsregnskapet er fastsatt av kompetent organ.

Brønnøysundregistrene, 14.09.2022



Organisasjonsnr: 991 237 615
MADE FOR MOVEMENT GROUP AS

RESULTATREGNSKAP

Beløp i: NOK	Note	2021	2020
RESULTATREGNSKAP			
Inntekter			
Salgsinntekt		38 637 422	47 888 734
Annen driftsinntekt	14	15 998 619	14 062 713
Sum inntekter		54 636 041	61 951 447
Kostnader			
Varekostnad		18 776 299	20 035 765
Lønnskostnad	2	22 593 295	19 965 798
Avskrivning	4, 5	5 514 843	5 612 117
Annen driftskostnad	2	14 241 567	16 133 535
Sum kostnader		61 126 004	61 747 215
Driftsresultat		-6 489 963	204 232
Finansinntekter og finanskostnader			
Inntekt på inv. i datterselskap og tilknyttet selskap	6	3 056 909	6 724 589
Renteinntekt fra foretak i samme konsern		50 187	196 880
Annen finansinntekt	7	1 563 634	6 419 078
Sum finansinntekter		4 670 730	13 340 547
Rentekostnad til foretak i samme konsern		288 640	646 174
Annen finanskostnad	7	3 861 278	5 329 200
Sum finanskostnader		4 149 918	5 975 374
Netto finans		520 812	7 365 173
Ordinært resultat før skattekostnad			
Skattekostnad på ordinært resultat	3	-1 578 127	1 085 869
Ordinært resultat etter skattekostnad		-4 391 024	6 483 536
Årsresultat		-4 391 024	6 483 536
Overføringer og disponeringer			
Konsernbidrag	12		609 772
Overføringer annen egenkapital	12	-4 391 024	5 873 764
Sum overføringer og disponeringer		-4 391 024	6 483 536



Organisasjonsnr: 991 237 615
MADE FOR MOVEMENT GROUP AS

BALANSE

Beløp i: NOK Note 2021 2020

BALANSE - EIENDELER

Anleggsmidler

Immaterielle eiendeler

Forskning og utvikling	4, 14	22 600 714	21 824 892
Konsesjoner, patenter, lisenser, varemerker	4	8 284 819	9 295 414
Utsatt skattefordel	3	2 185 685	607 558
Sum immaterielle eiendeler		33 071 218	31 727 864

Varige driftsmidler

Maskiner og anlegg	5, 13		26 106
Driftsløsøre, inventar, verktøy, kontormaskiner ol	5, 13	130 665	129 390
Sum varige driftsmidler		130 665	155 496

Finansielle anleggsmidler

Investering i datterselskap	6	42 372 375	42 372 374
Lån til foretak i samme konsern	10	4 756 928	5 089 368
Andre fordringer	10	142 901	667 060
Sum finansielle anleggsmidler		47 272 204	48 128 802

Sum anleggsmidler

		80 474 087	80 012 162
--	--	-------------------	-------------------

Omløpsmidler

Varer

Sum varer	8, 13	14 146 332	13 571 725
------------------	--------------	-------------------	-------------------

Fordringer

Kundefordringer	10, 13	18 942 713	17 378 434
Andre fordringer	10	8 518 893	24 011 035
Sum fordringer		27 461 606	41 389 469

Bankinnskudd, kontanter

og lignende

Sum bankinnskudd, kontanter og lignende	9, 10	5 724 247	84 362
--	--------------	------------------	---------------

Sum omløpsmidler

		47 332 185	55 045 556
--	--	-------------------	-------------------

SUM EIENDELER

		127 806 272	135 057 718
--	--	--------------------	--------------------

BALANSE - EGENKAPITAL OG GJELD

Egenkapital

Innskutt egenkapital



Aksjekapital	11, 12	103 093	103 093
Overkurs	12	3 131 758	3 131 758
Sum innskutt egenkapital		3 234 851	3 234 851
Opptjent egenkapital			
Annen egenkapital	12	44 050 628	48 441 652
Sum opptjent egenkapital		44 050 628	48 441 652
Sum egenkapital		47 285 479	51 676 503
Gjeld			
Langsiktig gjeld			
Annen langsiktig gjeld			
Gjeld til			
kredittinstitusjoner	10, 13	25 750 000	27 499 999
Sum annen langsiktig gjeld		25 750 000	27 499 999
Sum langsiktig gjeld		25 750 000	27 499 999
Kortsiktig gjeld			
Gjeld til			
kredittinstitusjoner	13	14 915 851	1 252 724
Leverandørgjeld	10	9 871 431	7 566 985
Skyldige offentlige avgifter	9	2 344 378	1 803 558
Annen kortsiktig gjeld	10	27 639 132	45 257 949
Sum kortsiktig gjeld		54 770 792	55 881 216
Sum gjeld		80 520 792	83 381 215
SUM EGENKAPITAL OG GJELD		127 806 271	135 057 718



Organisasjonsnr: 991 237 615
MADE FOR MOVEMENT GROUP AS

NOTEOPPLYSNINGER - SELSKAP - alle poster oppgitt i hele tall

Note
11

Antall aksjer og aksjeeiere

<u>Aksjeklasse</u>	<u>Ant. aksjer</u>	<u>Pålydende</u>	<u>Bokført verdi</u>
A-aksjer	1000000.00	0.10	100000.00
B-aksjer	30930.00	0.10	3093.00

<u>Aksjeeiere - fritekst</u>	<u>Antall</u>	<u>Eierandel</u>	<u>Aksjeklasse</u>
MFM Holding AS	1006756.00	97.66%	A-aksjer
			B-aksjer
Jan Erling Nilsen	1480.00	0.14%	B-aksjer
Handlekraft Holding AS	4933.00	0.48%	B-aksjer
Anne Trine Roald	2960.00	0.29%	B-aksjer
Jon Vegard Gundersen	2960.00	0.29%	B-aksjer
Jens Ulrik Gernow	2960.00	0.29%	B-aksjer
Anders Ringsjø	2960.00	0.29%	B-aksjer
Michael Vieth	4934.00	0.48%	B-aksjer
Rikke Damkjær Moen	987.00	0.10%	B-aksjer

<u>Sum</u>	<u>Sum antall</u>	<u>Sum eierandel</u>
	1030930.00	100.00%

Note
2

Lønn og ytelser

<u>Lønn</u>	<u>Årets</u>	<u>Fjorårets</u>
	20603380.00	20594808.00

<u>Arbeidsgiveravgift</u>	<u>Årets</u>	<u>Fjorårets</u>
	3354904.00	2788100.00

<u>Pensjonskostnader</u>	<u>Årets</u>	<u>Fjorårets</u>
	1369073.00	1309705.00

<u>Andre ytelser</u>	<u>Årets</u>	<u>Fjorårets</u>
	-2734062.00	-4726815.00

<u>Sum lønnskostnader</u>	<u>Årets</u>	<u>Fjorårets</u>
	22593295.00	19965798.00

Selskapet er pliktig til å ha tjenestepensjonsordning iht. lov om obligatorisk tjenestepensjon. Selskapets pensjonsordning tilfredsstiller kravene i denne loven.



Note

Ytelser til revisjon

<u>Revisjon</u>	<u>Årets</u>	<u>Fjorårets</u>
	122460.00	
<u>Andre tjenester</u>	<u>Årets</u>	<u>Fjorårets</u>
	26836.00	
<u>Sum godtgjørelse til revisor</u>	<u>Årets</u>	<u>Fjorårets</u>
	149296.00	

Note

Antall årsverk i regnskapsåret

Virksomheten har hatt følgende antall årsverk:
32.00

Note

Lån og sikkerhetsstillelse til ledende personer og aksjeeiere

Er det gitt lån eller sikkerhetsstillelse til ledende personer: Nei

Note

6

Konsern, tilknyttet selskap og datterselskap

Tilknyttet selskap/datterselskap

<u>Navn og adresse</u>	<u>Eierandel</u>	<u>Stemmeandel</u>	<u>Egenkapital</u>	<u>Resultat</u>
Made for Movement GmbH	100.00%	100.00%		
Made for Movement ApS	100.00%	100.00%		
Made for Movement AB	100.00%	100.00%		
Made for Movement AS	100.00%	100.00%		
Made for Movement Inc	100.00%	100.00%		
Mave for Movement BV	100.00%	100.00%		
Medical Robots BVBA	100.00%	100.00%		
Made for Movement LTD	100.00%	100.00%		

Virksomheten inngår i konsolideringen til morselskapets konsernregnsk.: Ja

<u>Navn</u>	<u>Forretningskontor</u>
Made for Movement Group AS	Rødmyrlia 2 3740 Skien 3807 Skien



DocuSign Envelope ID: ED5520F9-C812-43AC-B844-E0C5A8ABDAF3

Made for Movement Group AS

Årsrapport for 2021

- Årsregnskap**
- Resultatregnskap
- Balanse
- Noter

Revisjonsberetning



DocuSign Envelope ID: ED5520F9-C812-43AC-B844-E0C5A8ABDAF3

Made for Movement Group AS

Resultatregnskap 01.01-31.12

	Note	2021	2020
Driftsinntekter			
Salgsinntekt		38 637 422	47 888 734
Annen driftsinntekt	14	15 998 619	14 062 713
Sum driftsinntekter		54 636 041	61 951 447
Driftskostnader			
Varekostnad		18 776 299	20 035 765
Lønnskostnad	2	22 593 295	19 965 798
Avskrivning	4, 5	5 514 843	5 612 117
Annen driftskostnad	2	14 241 567	16 133 535
Sum driftskostnader		61 126 004	61 747 215
Driftsresultat		-6 489 963	204 232
Finansinntekter og finanskostnader			
Inntekt på inv. i datterselskap og tilknyttet selskap	6	3 056 909	6 724 589
Renteinntekt fra foretak i samme konsern		50 187	196 880
Annen finansinntekt	7	1 563 634	6 419 078
Rentekostnad til foretak i samme konsern		288 640	646 174
Annen finanskostnad	7	3 861 278	5 329 200
Netto finansposter		520 812	7 365 173
Ordinært resultat før skattekostnad		-5 969 151	7 569 405
Skattekostnad på ordinært resultat	3	-1 578 127	1 085 869
Årsresultat		-4 391 024	6 483 536
Overføringer og disponeringer			
Konsernbidrag	12	0	609 772
Overføringer annen egenkapital	12	-4 391 024	5 873 764
Sum disponert		-4 391 024	6 483 536



DocuSign Envelope ID: ED5520F9-C812-43AC-B844-E0C5A8ABDAF3

Made for Movement Group AS

Balanse pr. 31. desember

	Note	2021	2020
Anleggsmidler			
<i>Immaterielle eiendeler</i>			
Forskning og utvikling	4, 14	22 600 714	21 824 892
Konsesjoner, patenter, lisenser, varemerker	4	8 284 819	9 295 414
Utsatt skattefordel	3	2 185 685	607 558
Sum immaterielle eiendeler		<u>33 071 218</u>	<u>31 727 864</u>
<i>Varige driftsmidler</i>			
Maskiner og anlegg	5, 13	0	26 106
Driftsløsøre, inventar, verktøy, kontormaskiner ol	5, 13	130 665	129 390
Sum varige driftsmidler		<u>130 665</u>	<u>155 496</u>
<i>Finansielle anleggsmidler</i>			
Investeringer i datterselskap	6	42 372 375	42 372 374
Lån til foretak i samme konsern	10	4 756 928	5 089 368
Andre fordringer	10	142 901	667 060
Sum finansielle anleggsmidler		<u>47 272 204</u>	<u>48 128 802</u>
Sum anleggsmidler		<u>80 474 087</u>	<u>80 012 162</u>
Omløpsmidler			
Varer	8, 13	<u>14 146 332</u>	<u>13 571 725</u>
<i>Fordringer</i>			
Kundefordringer	10, 13	18 942 713	17 378 434
Andre fordringer	10	8 518 893	24 011 035
Sum fordringer		<u>27 461 606</u>	<u>41 389 469</u>
Bankinnskudd, kontanter og lignende	9, 10	<u>5 724 247</u>	<u>84 362</u>
Sum omløpsmidler		<u>47 332 185</u>	<u>55 045 556</u>
Sum eiendeler		<u>127 806 272</u>	<u>135 057 718</u>



DocuSign Envelope ID: ED5520F9-C812-43AC-B844-E0C5A8ABDAF3


Made for Movement Group AS

Balanse pr. 31. desember


	Note	2021	2020
Egenkapital			
<i>Innskutt egenkapital</i>			
Aksjekapital	11, 12	103 093	103 093
Overkurs	12	3 131 758	3 131 758
Sum innskutt egenkapital		<u>3 234 851</u>	<u>3 234 851</u>
<i>Opptjent egenkapital</i>			
Annen egenkapital	12	44 050 628	48 441 652
Sum opptjent egenkapital		<u>44 050 628</u>	<u>48 441 652</u>
Sum egenkapital		<u>47 285 479</u>	<u>51 676 503</u>
Gjeld			
<i>Annen langsiktig gjeld</i>			
Gjeld til kredittinstitusjoner	10, 13	25 750 000	27 499 999
Sum annen langsiktig gjeld		<u>25 750 000</u>	<u>27 499 999</u>
<i>Kortsiktig gjeld</i>			
Gjeld til kredittinstitusjoner	13	14 915 851	1 252 724
Leverandørgjeld	10	9 871 431	7 566 985
Skyldige offentlige avgifter	9	2 344 378	1 803 558
Annen kortsiktig gjeld	10	27 639 132	45 257 949
Sum kortsiktig gjeld		<u>54 770 792</u>	<u>55 881 216</u>
Sum gjeld		<u>80 520 792</u>	<u>83 381 215</u>
Sum egenkapital og gjeld		<u>127 806 271</u>	<u>135 057 718</u>

31. desember 2021


Skien, 30. juni 2022

DocuSigned by:

619F81F0353943D...

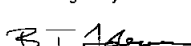
Wilhelm Anton Mohn
styremedlem

DocuSigned by:

D4E05AA2087B44D...

Hilja Ibert
styremedlem

DocuSigned by:

4E6658BAE2064D8...

Tomas Settevik
styreleder

DocuSigned by:

1AC0E132FE0594B...

Birger Tufte Johansen
styremedlem



DocuSign Envelope ID: ED5520F9-C812-43AC-B844-E0C5A8ABDAF3

Made for Movement Group AS

Balanse pr. 31. desember

Note

2021

2020



DocuSign Envelope ID: ED5520F9-C812-43AC-B844-E0C5A8ABDAF3

Made for Movement Group AS

Noter til regnskapet for 2021

Note 1 - Regnskapsprinsipper

Årsregnskapet er satt opp i samsvar med regnskapslovens bestemmelser og god regnskapsskikk for små foretak.

Det er ikke avlagt konsernregnskap, idet selskapet er underkonsern av MFM Holding AS, og således inkludert i morselskapets konsernregnskap. Konsernregnskapet kan en få ved henvendelse til Enhetsregisteret.

Datterselskap/tilknyttet selskap

Datterselskapet og tilknyttede selskaper vurderes etter kostmetoden i selskapsregnskapet. Investeringen er vurdert til anskaffelseskost for aksjene med mindre nedskrivning har vært nødvendig. Det er foretatt nedskrivning til virkelig verdi når verdifall skyldes årsaker som ikke kan antas å være forbigående og det må anses nødvendig etter god regnskapsskikk. Nedskrivninger er reversert når grunnlaget for nedskrivning ikke lenger er til stede.

Utbytte og andre utdelinger er inntektsført samme år som det er avsatt i datterselskapet. Overstiger utbytte andel av tilbakeholdt resultat etter kjøpet, representerer den overskytende del tilbakebetaling av investert kapital, og utdelingene er fratrukket investeringens verdi i balansen.

Salgsinntekter

Inntektsføring ved salg av varer skjer på leveringstidspunktet. Tjenester inntektsføres i takt med utførelsen.

Klassifisering og vurdering av balanseposter

Omløpsmidler og kortsiktig gjeld omfatter poster som forfaller til betaling innen ett år etter balansedagen, samt poster som knytter seg til varekretsløpet. Øvrige poster er klassifisert som anleggsmiddel/langsiktig gjeld.

Omløpsmidler vurderes til laveste av anskaffelseskost og virkelig verdi. Kortsiktig gjeld balanseføres til nominelt beløp på etableringstidspunktet.

Anleggsmidler vurderes til anskaffelseskost, men nedskrives til virkelig verdi ved verdifall som ikke forventes å være forbigående. Anleggsmidler med begrenset økonomisk levetid avskrives planmessig. Langsiktig gjeld balanseføres til nominelt beløp på etableringstidspunktet.

Fordringer

Kundefordringer og andre fordringer er oppført i balansen til pålydende etter fradrag for avsetning til forventet tap. Avsetning til tap gjøres på grunnlag av individuelle vurderinger av de enkelte fordringene.

Varebeholdninger

Lager av innkjøpte varer er verdsatt til laveste av anskaffelseskost og virkelig verdi. Anskaffelseskost vurderes etter FIFO- prinsippet. Egentilvirkede ferdigvarer og varer under tilvirkning er vurdert til full tilvirkningskost. Det foretas nedskrivning for påregnelig ukurans.

Varige driftsmidler

Varige driftsmidler balanseføres og avskrives over driftsmidlets forventede økonomiske levetid. Direkte vedlikehold av driftsmidler kostnadsføres løpende under driftskostnader, mens påkostninger eller forbedringer tillegges driftsmidlets kostpris og avskrives i takt med driftsmidlet. Dersom gjenvinnbart beløp av driftsmiddelet er lavere enn balanseført verdi foretas nedskrivning til gjenvinnbart beløp. Gjenvinnbart beløp er det høyeste av netto salgsverdi og verdi i bruk. Verdi i bruk er nåverdien av de fremtidige kontantstrømmene som eiendelen vil generere.



DocuSign Envelope ID: ED5520F9-C812-43AC-B844-E0C5A8ABDAF3

Made for Movement Group AS

Noter til regnskapet for 2021

Forskning og utvikling

Utgifter til forskning og utvikling balanseføres i den grad det kan identifiseres en fremtidig økonomisk fordel knyttet til utvikling av en identifiserbar immaterielle eiendeler. I motsatt fall kostnadsføres slike utgifter løpende. Balanseført forskning og utvikling avskrives lineært over økonomisk levetid.

Immaterielle eiendeler

Selskapets immaterielle eiendeler som investeringer i produktrettede forsknings- og utviklingsaktiviteter og andre rettigheter balanseføres dersom det er sannsynlig at de forventede fremtidige økonomiske fordeler som kan henføres eiendelen vil tilføyte foretaket. De immaterielle eiendelene avskrives lineært over forventet brukstid. Avskrivningene påstartes på det tidspunkt den immaterielle eiendelen genererer inntekter.

Forskjellen mellom anskaffelseskost ved oppkjøp og virkelig verdi av netto identifiserbare eiendeler på oppkjøpstidspunktet klassifiseres som goodwill. Goodwill avskrives lineært og avskrivningstiden vurderes individuelt ved hvert oppkjøp.

Skatter

Skattekostnaden i resultatregnskapet omfatter både periodens betalbare skatt og endring i utsatt skatt. Utsatt skatt er beregnet med 22% på grunnlag av de midlertidige forskjeller som eksisterer mellom regnskapsmessige og skattemessige verdier, samt ligningsmessig underskudd til fremføring ved utgangen av regnskapsåret. Skatteøkende og skattereduserende midlertidige forskjeller som reverserer eller kan reversere i samme periode er utlignet og nettoført. Netto utsatt skattefordel balanseføres i den grad det er sannsynlig at denne kan bli nyttiggjort.

Note 2 - Lønnskostnader, antall ansatte, lån til ansatte og godtgjørelse til revisor

<i>Lønnskostnader</i>	2021	2020
Lønninger	20 603 380	20 594 808
Arbeidsgiveravgift	3 354 904	2 788 100
Pensjonskostnader	1 369 073	1 309 705
Andre ytelser	1 037 538	406 785
Aktiverte lønnskostnader inkl. arb.g.avgift og feriepenger	-3 771 600	-5 133 600
Sum	<u>22 593 295</u>	<u>19 965 798</u>

Selskapet har i regnskapsåret sysselsatt totalt 32 årsverk.

Selskapet er pliktig til å ha tjenstepensjonsordning iht. lov om obligatorisk tjenstepensjon. Selskapets pensjonsordning tilfredsstiller kravene i denne loven.

Godtgjørelse til revisor fordelt på følgende:

2021

Revisjon, inkl teknisk utarbeidelse av årsregnskap	122 460
Skatterelater bistand	14 768
Annen bistand	12 068

Merverdiavgift er ikke inkludert i revisjonshonoraret.



DocuSign Envelope ID: ED5520F9-C812-43AC-B844-E0C5A8ABDAF3

Made for Movement Group AS

Noter til regnskapet for 2021

Note 3 - Skatt

<i>Årets skattekostnad fordeler seg på:</i>	2021	2020
Betalbar skatt	672 520	1 728 657
Endring utsatt skatt	-2 250 647	-642 788
Årets totale skattekostnad	<u>-1 578 127</u>	<u>1 085 869</u>
<i>Beregning av årets skattegrunnlag:</i>	2021	2020
Ordinært resultat før skattekostnad	-5 969 151	7 569 405
Permanente forskjeller	-1 103 076	-3 002 310
Resultatført konsernbidrag	-3 056 909	-6 724 589
Regnskapsmessig gev. realisasjon av aksjer og andre finansielle instrumenter	0	-1 492 245
Endring i midlertidige forskjeller	-1 689 479	3 290 437
Alminnelig inntekt	<u>-11 818 615</u>	<u>-359 302</u>
Mottatt konsernbidrag	3 056 909	6 724 589
Ytet konsernbidrag	0	-781 759
Årets skattegrunnlag	<u>-8 761 706</u>	<u>5 583 528</u>
Betalbar skatt (22%) av årets skattegrunnlag	0	1 228 376
Benyttet skattefradrag for Skattefunn	<u>-1 103 334</u>	<u>-1 556 670</u>
Betalbar skatt i balansen	<u>-1 103 334</u>	<u>-328 294</u>
<i>Oversikt over midlertidige forskjeller</i>	2021	2020
Driftsmidler inkl goodwill	-6 698 751	-6 569 763
Varebeholdning	1 100 864	712 397
Utestående fordringer	-202 406	-202 406
Regnskapsmessige avsetninger, fremtidig vedlikehold mv	<u>-970 000</u>	<u>-2 400 000</u>
Sum	<u>-6 770 293</u>	<u>-8 459 772</u>
Akkumulert fremførbart underskudd før konsernbidrag	<u>-8 761 706</u>	<u>0</u>
Netto midlertidige forskjeller pr 31.12	<u>-15 531 999</u>	<u>-8 459 772</u>
Forskjeller som ikke inngår i utsatt skatt/-skattefordel	-5 597 061	-5 698 140
Sum	<u>-9 934 938</u>	<u>-2 761 632</u>
Utsatt skatt 22%	-2 185 686	-607 559



DocuSign Envelope ID: ED5520F9-C812-43AC-B844-E0C5A8ABDAF3

Made for Movement Group AS

Noter til regnskapet for 2021

<i>Oversikt over permanente forskjeller</i>	2021	2020
Ikke fradragsberettigede representasjonskostnader	258	0
Rentekostnad på utlignet skatt	0	6 998
Andre ikke fradragsberettigede kostnader	0	39 607
Reversering av tilleggsvederlag ved kjøp av aksjer	0	-1 492 245
Skattefunn	-1 103 334	-1 556 670
Sum permanente forskjeller	<u>-1 103 076</u>	<u>-3 002 310</u>

Note 4 - Immaterielle eiendeler

	Goodwill	FOU	Patent	Andre imm. eiend.	Sum
Anskaffelseskost pr 01.01.	12 925 093	42 066 335	14 769 457	13 158 383	82 919 268
Tilgang egenutviklede eiendeler	0	6 211 096	0	70 118	6 281 214
Tilskudd Skattefunn	0	-1 103 334	0	0	-1 103 334
Anskaffelseskost 31.12.	12 925 093	47 174 097	14 769 457	13 228 501	88 097 148
Akk.avskrivninger 31.12.	-12 925 093	-24 573 383	-14 666 852	-5 046 287	-57 211 615
Balanseført verdi pr.31.12.	0	22 600 714	102 605	8 182 214	30 885 533
Årets avskrivninger	0	3 727 427	34 200	1 618 708	5 380 335
Økonomisk levetid	8 år	5-10 år	8 år	3-10 år	
Avskrivningsplan	Lineær	Lineær	Lineær	Lineær	

Patent gjelder Innwalk-produktet. I anskaffelseskost 1.1 er det inkludert allokering av merverdier knyttet til fusjonen av Innwalk AS i 2008 til regnskapsmessig kontinuitet. Innwalk AS ble kjøpt av Made for Movement Group AS i 2007. Produktet kom i salg i 2009 og det er påbegynt avskrivning fra 2009.

Av total tilgang FOU på kr 6 211 096, gjelder kr 3 771 600 aktivering av lønn til egne ansatte. Tilgangen er redusert med Skattefunnmidler, totalt kr 1 103 334.



DocuSign Envelope ID: ED5520F9-C812-43AC-B844-E0C5A8ABDAF3

Made for Movement Group AS

Noter til regnskapet for 2021

Note 5 - Varige driftsmidler

	Maskiner og anlegg	Driftsløsøre og inventar	Sum
Anskaffelseskost 01.01.	780 664	5 848 680	6 629 344
Tilgang kjøpte driftsmidler	0	109 685	109 685
Anskaffelseskost 31.12.	780 664	5 958 365	6 739 029
Akk.avskrivning 31.12.	-780 664	-5 827 700	-6 608 364
Balanseført pr. 31.12.	0	130 665	130 665
Årets avskrivninger	26 106	108 402	134 508
Økonomisk levetid	5 år	3 år / 5 år	
Avskrivningsplan	Lineær	Lineær	



DocuSign Envelope ID: ED5520F9-C812-43AC-B844-E0C5A8ABDAF3

Made for Movement Group AS

Noter til regnskapet for 2021

Note 6 - Datterselskap, tilknyttet selskap m v

Konsernregnskapet inngår i konsolideringen til morselskapet

Navn på morselskap	Forretningskontor
Made for Movement Group AS	Rødmyrlia 2 3740 Skien 3807 Skien

Selskap	Kontor	Eierandel	Stemmeandel
Made for Movement GmbH	Hannover, Tyskland	100 %	100 %
Made for Movement ApS	Fredrikshavn, Danmark	100 %	100 %
Made for Movement AB	Sølvborg, Sverige	100 %	100 %
Made for Movement AS	Skien, Norge	100 %	100 %
Made for Movement Inc	Delaware, USA	100 %	100 %
Mave for Movement BV	Nieuw-Vennep, Nederland	100 %	100 %
Medical Robots BVBA	Hasselt, Belgia	100 %	100 %
Made for Movement LTD	London, England	100 %	100 %

Investering etter kostmetoden (selskapsregnskapet)

Selskaps navn	Aksje-kapital	Balansført verdi	Egenkapital	Resultat
Made for Movement GmbH	272 228	11 049 553	5 831 500	587 561
Made for Movement ApS	175 888	135 130	1 674 135	1 358 247
Made for Movement AB	104 350	1 281 321	52 241	-1 718 227
Made for Movement AS	100 000	14 659 881	5 113 703	2 358 565
Made for Movement Inc	853	5 763	-215 899	0
Made for Movement BV	104 703	91 278	0	20 052
Medical Robots BVBA	196 318	12 592 949	-141 072	40 051
Made for Movement LTD	116 462	108 656	-3 506 679	7 269
Incumedic AS	40 000	2 447 844	3 830 493	-169 507
Sum		42 372 375		

Inntekt på investering i datterselskap gjelder i sin helhet mottatt konsernbidrag fra Made for Movement AS. Datterselskapet Medical Robots har svak egenkapital og har i 2021 svakt resultat. Det er basert på dette gjort en vurdering av om det foreligger behov for nedskrivning av aksjene. Selskapet eier rettighetene til produktet Hibbot. Produktet har ikke blitt solgt i stort antall pga pandemien. Ledelsen vurdering er at dette produktet vil bli satset på i større grad nå som pandemien er over og at investeringen således vil gi en god fremtidig avkastning. Basert på dette er verdien ikke nedskrevet i 2021. Ledelsen følger situasjonen tett,



DocuSign Envelope ID: ED5520F9-C812-43AC-B844-E0C5A8ABDAF3

Made for Movement Group AS

Noter til regnskapet for 2021

Note 7 - Finansinntekter og finanskostnader

	2021	2020
<i>Annen finansinntekt</i>		
Agio	1 330 024	4 603 572
Renter	227 341	323 261
Reversert avsetning tilleggsvederlag ved kjøp av aksjer	6 269	1 492 245
	<u>1 563 634</u>	<u>6 419 078</u>
<i>Annen finanskostnad</i>		
Disagio	2 135 535	3 271 469
Rentekostnader	1 747 976	1 725 205
Annen finanskostnad	-22 233	332 526
	<u>3 861 278</u>	<u>5 329 200</u>

Note 8 - Varer

	2021	2020
Råvarer (inkl. halvfabrikata)	9 998 833	9 682 859
Varer under tilvirkning	349 437	212 581
Ferdigvarer	3 798 062	3 676 285
Sum	<u>14 146 332</u>	<u>13 571 725</u>

Note 9 - Bankinnskudd

	2021
Depositum	84 067

Selskapet har skattetrekksgaranti (se note 13) og har pr 31.12.21 ingen bundne skattetrekksmidler.



DocuSign Envelope ID: ED5520F9-C812-43AC-B844-E0C5A8ABDAF3

Made for Movement Group AS

Noter til regnskapet for 2021

Note 10 - Fordringer og gjeld

<i>Kortsiktig gjeld</i>	2021	2020
Påløpte renter	190 939	0
Skyldig feriepenger	2 229 713	2 074 320
Påløpt bonus og lønn til ansatte	0	917 232
Annen kortsiktig gjeld	189 500	0
Forskudd fra kunder	222 639	0
Påløpt styrehonorar	1 597 400	1 483 300
Kortsiktig gjeld til selskap i samme konsern	22 238 941	0
Garantiavsetning	970 000	2 400 000
Sum	<u>27 639 132</u>	<u>6 874 852</u>

<i>Kortsiktig gjeld til selskap i samme konsern*</i>	2021	2020
Kortsiktig gjeld MfM Holding AS	12 251 791	11 693 461
Kortsiktig gjeld Made for Movement AS	5 830 187	20 406 163
Avregning management fee og rabatter	0	1 987 550
Kortsiktig gjeld Made for Movement Aps	3 177 233	2 593 781
Kortsiktig gjeld Made for Movement BV	979 730	1 168 370
Sum	<u>22 238 941</u>	<u>37 849 325</u>

<i>Leverandørgjeld til selskap i samme konsern</i>	2021	2020
Mecial Robots BVBA	4 623 575	2 888 628
Made for Movement GMBH	450 415	224 456
Sum	<u>5 073 990</u>	<u>3 113 084</u>

<i>Kortsiktige fordringer på selskap i samme konsern*</i>	2021	2020
Fordring på Made for Movement AS	3 059 526	17 220 032
Fordring på Made for Movement GmbH	3 249 614	0
Fordring på Made for Movement AB	390 332	0
Avregning rabatter	0	506 794
Sum	<u>6 699 472</u>	<u>17 726 826</u>

<i>Andre kortsiktige fordringer</i>	2021	2020
Forskuddsbetalte kostnader	642 551	0
Andre kortsiktige fordringer	73 536	2 173
Kortsiktige fordringer på selskap i samme konsern	6 699 472	0
Tilgode tilskudd skattefunn	1 103 334	0
Sum	<u>8 518 893</u>	<u>2 173</u>

<i>Langsiktige fordringer på selskap i samme konsern</i>	2021	2020
Made for Movement BV	0	314 109
Made for Movement ApS	0	-2 361
Medical Robots BVBA	4 756 928	4 482 913
Made for Movement Ltd	0	294 708
Sum	<u>4 756 928</u>	<u>5 089 369</u>



DocuSign Envelope ID: ED5520F9-C812-43AC-B844-E0C5A8ABDAF3

Made for Movement Group AS

Noter til regnskapet for 2021

<i>Kundefordringer på selskap i samme konsern</i>	2021	2020
Kundefordringer på selskap i samme konsern	13 750 460	14 399 487

* Made for Movement Group AS inngår i konsernkontoordning og eier toppkontoen. Bankinnskudd for alle konsernselskapene er klassifisert som bankinnskudd/kortsiktig gjeld til kredittinstitusjon i Made for Movement Group AS. Innskudd på konsernkonto fra øvrige konsernselskaper er klassifisert som kortsiktig gjeld til konsernselskaper. Trekk på konsernkonto fra øvrige konsernselskaper er klassifisert som kortsiktig fordring til konsernselskaper.

Note 11 - Aksjekapital og aksjonærinformasjon

Aksjekapitalen består av:

	Antall	Pålydende	Balansført
A-aksjer	1 000 000	0,1	100 000
B-aksjer	30 930	0,1	3 093
Sum	1 030 930		103 093

Oversikt over aksjonærene i selskapet pr. 31.12:

	A-aksjer	B-aksjer	Eierandel
MFM Holding AS	1 000 000	6 756	97,66 %
Jan Erling Nilsen	0	1 480	0,14 %
Handlekraft Holding AS	0	4 933	0,48 %
Anne Trine Roald	0	2 960	0,29 %
Jon Vegard Gundersen	0	2 960	0,29 %
Jens Ulrik Gernow	0	2 960	0,29 %
Anders Ringsjø	0	2 960	0,29 %
Michael Vieth	0	4 934	0,48 %
Rikke Damkjær Moen	0	987	0,10 %
Sum	1 000 000	30 930	100,00 %

Note 12 - Egenkapital

	Aksjekapital	Overkurs	Annen egenkapital	Sum
Egenkapital 01.01.	103 093	3 131 758	48 441 652	51 676 503
Årsresultat	0	0	-4 391 024	-4 391 024
Egenkapital 31.12.	103 093	3 131 758	44 050 628	47 285 479



DocuSign Envelope ID: ED5520F9-C812-43AC-B844-E0C5A8ABDAF3

Made for Movement Group AS

Noter til regnskapet for 2021

Note 13 - Pant og garantier

	2021	2020
<i>Garantiansvar</i>		
Skattetrekksgaranti	1 500 000	1 500 000
Betalingsgaranti leverandørgjeld	4 492 800	3 664 255
Sum garantiansvar	<u>5 992 800</u>	<u>5 164 255</u>
<i>Pantsikret gjeld</i>		
Lån til kredittinstitusjon i NOK	25 750 000	27 499 999
Kassekreditt	14 915 851	1 252 724
Sum pantsikret gjeld	<u>40 665 851</u>	<u>28 752 723</u>
<i>Sikret i panteobjekt med bokførte verdier:</i>		
Varelager	14 146 332	13 571 725
Kundefordringer	18 942 713	17 378 434
Maskiner og inventar	130 665	155 496
Sum	<u>33 219 710</u>	<u>31 105 655</u>

Som sikkerhet for lån til kredittinstitusjon i NOK har morselskapet MFM Holding AS stilt kausjonserklæring.

Som sikkerhet for kassekreditt tilknyttet konsernkontoordningen har deltakende konsernselskaper stilt kausjonserklæring med solidaransvar.

Selskapet har ingen gjeld med forfall senere enn 5 år etter balansedagen.

Note 14 - Offentlige tilskudd

Selskapet regnskapsfører Skattefunn-tilskudd til reduksjon av balanseført FOU. Se note 4 for ytterligere informasjon.



Building a better
working world

Statsautoriserte revisorer
Ernst & Young AS

Dokkvegen 11, 3920 Porsgrunn
Postboks 64, 3901 Porsgrunn

Foretaksregisteret: NO 976 389 387 MVA
Tlf: +47 24 00 24 00

www.ey.no
Medlemmer av Den norske Revisorforening

UAVHENGIG REVISORS BERETNING

Til generalforsamlingen i Made For Movement Group AS

Konklusjon

Vi har revidert årsregnskapet for Made For Movement Group AS som består av balanse per 31. desember 2021, resultatregnskap og kontantstrømpoppstilling for regnskapsåret avsluttet per denne datoen og noter til årsregnskapet, herunder et sammendrag av viktige regnskapsprinsipper.

Etter vår mening oppfylder årsregnskapet gjeldende lovkrav og gir et rettviseende bilde av selskapets finansielle stilling per 31. desember 2021 og av dets resultater og kontantstrømmer for regnskapsåret avsluttet per denne datoen i samsvar med regnskapslovens regler og god regnskapsskikk i Norge.

Grunnlag for konklusjon

Vi har gjennomført revisjonen i samsvar med International Standards on Auditing (ISA-ene). Våre oppgaver og plikter i henhold til disse standardene er beskrevet nedenfor under *Revisors oppgaver og plikter ved revisjonen av årsregnskapet*. Vi er uavhengige av selskapet i samsvar med kravene i relevante lover og forskrifter i Norge og *International Code of Ethics for Professional Accountants* (inkludert internasjonale uavhengighetsstandarder) utstedt av International Ethics Standards Board for Accountants (IESBA-reglene), og vi har overholdt våre øvrige etiske forpliktelser i samsvar med disse kravene. Innhentet revisjonsbevis er etter vår vurdering tilstrekkelig og hensiktsmessig som grunnlag for vår konklusjon.

Øvrig informasjon

Øvrig informasjon omfatter informasjon i selskapets årsrapport bortsett fra årsregnskapet og den tilhørende revisjonsberetningen. Styret og Daglig leder (ledelsen) er ansvarlig for den øvrige informasjonen. Vår konklusjon om revisjonen av årsregnskapet dekker ikke den øvrige informasjonen, og vi attesterer ikke den øvrige informasjonen.

I forbindelse med revisjonen av årsregnskapet er det vår oppgave å lese den øvrige informasjonen med det formål å vurdere om årsberetningen inneholder de opplysninger som skal gis i henhold til gjeldende lovkrav og hvorvidt det foreligger vesentlig inkonsistens mellom den øvrige informasjonen og årsregnskapet eller kunnskap vi har opparbeidet oss under revisjonen, eller hvorvidt den tilsynelatende inneholder vesentlig feilinformasjon. Dersom vi konkluderer med at den øvrige informasjonen inneholder vesentlig feilinformasjon eller ikke inneholder de opplysninger som skal gis i henhold til gjeldende lovkrav, er vi pålagt å rapportere det.

Vi har ingenting å rapportere i så henseende, og vi mener at årsberetningen er konsistent med årsregnskapet og inneholder de opplysninger som skal gis i henhold til gjeldende lovkrav.

Ledelsens ansvar for årsregnskapet

Ledelsen er ansvarlig for å utarbeide årsregnskapet og for at det gir et rettviseende bilde i samsvar med regnskapslovens regler og god regnskapsskikk i Norge. Ledelsen er også ansvarlig for slik intern kontroll som den finner nødvendig for å kunne utarbeide et årsregnskap som ikke inneholder vesentlig feilinformasjon, verken som følge av misligheter eller feil.

Ved utarbeidelsen av årsregnskapet må ledelsen ta standpunkt til selskapets evne til fortsatt drift og opplyse om forhold av betydning for fortsatt drift. Forutsetningen om fortsatt drift skal legges til grunn for årsregnskapet med mindre ledelsen enten har til hensikt å avvike selskapet eller virksomheten, eller ikke har noe annet realistisk alternativ.



Building a better
working world

Revisors oppgaver og plikter ved revisjonen av årsregnskapet

Vårt mål er å oppnå betryggende sikkerhet for at årsregnskapet som helhet ikke inneholder vesentlig feilinformasjon, verken som følge av misligheter eller feil, og å avgi en revisjonsberetning som inneholder vår konklusjon. Betryggende sikkerhet er en høy grad av sikkerhet, men ingen garanti for at en revisjon utført i samsvar med ISA-ene, alltid vil avdekke vesentlig feilinformasjon. Feilinformasjon kan skyldes misligheter eller feil og er å anse som vesentlig dersom den enkeltvis eller samlet med rimelighet kan forventes å påvirke de økonomiske beslutningene som brukerne foretar på grunnlag av årsregnskapet.

Som del av en revisjon i samsvar med ISA-ene, utøver vi profesjonelt skjønn og utviser profesjonell skepsis gjennom hele revisjonen. I tillegg:

- identifiserer og vurderer vi risikoen for vesentlig feilinformasjon i årsregnskapet, enten det skyldes misligheter eller feil. Vi utformer og gjennomfører revisjonshandlinger for å håndtere slike risikoer, og innhenter revisjonsbevis som er tilstrekkelig og hensiktsmessig som grunnlag for vår konklusjon. Risikoen for at vesentlig feilinformasjon som følge av misligheter ikke blir avdekket, er høyere enn for feilinformasjon som skyldes feil, siden misligheter kan innebære samarbeid, forfalskning, bevisste utelatelser, uriktige fremstillinger eller overstyring av intern kontroll.
- opparbeider vi oss en forståelse av den interne kontrollen som er relevant for revisjonen, for å utforme revisjonshandlinger som er hensiktsmessige etter omstendighetene, men ikke for å gi uttrykk for en mening om effektiviteten av selskapets interne kontroll.
- evaluerer vi om de anvendte regnskapsprinsippene er hensiktsmessige og om regnskapsestimater og tilhørende noteopplysninger utarbeidet av ledelsen er rimelige.
- konkluderer vi på om ledelsens bruk av fortsatt drift-forutsetningen er hensiktsmessig, og, basert på innhentede revisjonsbevis, hvorvidt det foreligger vesentlig usikkerhet knyttet til hendelser eller forhold som kan skape betydelig tvil om selskapets evne til fortsatt drift. Dersom vi konkluderer med at det eksisterer vesentlig usikkerhet, kreves det at vi i revisjonsberetningen henleder oppmerksomheten på tilleggsopplysningene i årsregnskapet, eller, dersom slike tilleggsopplysninger ikke er tilstrekkelige, at vi modifierer vår konklusjon om årsregnskapet og årsberetningen. Våre konklusjoner er basert på revisjonsbevis innhentet frem til datoen for revisjonsberetningen. Etterfølgende hendelser eller forhold kan imidlertid medføre at selskapet ikke kan fortsette driften.
- evaluerer vi den samlede presentasjonen, strukturen og innholdet i årsregnskapet, inkludert tilleggsopplysningene, og hvorvidt årsregnskapet gir uttrykk for de underliggende transaksjonene og hendelsene på en måte som gir et rettviseende bilde.

Vi kommuniserer med styret blant annet om det planlagte omfanget av og tidspunktet for revisjonsarbeidet og eventuelle vesentlige funn i revisjonen, herunder vesentlige svakheter i den interne kontrollen som vi avdekker gjennom revisjonen.

Porsgrunn, 9. september 2022
ERNST & YOUNG AS

Revisjonsberetningen er signert elektronisk

Bård Erik Pedersen
statsautorisert revisor



PENNEO

Signaturene i dette dokumentet er juridisk bindende. Dokument signert med "Penneo"™ - sikker digital signatur.
De signerende parter sin identitet er registrert, og er listet nedenfor.

"Med min signatur bekrefter jeg alle datoer og innholdet i dette dokument."

Bård Erik Pedersen

Statsautorisert revisor

På vegne av: EY

Serienummer: 9578-5992-4-3009005

IP: 2.151.xxx.xxx

2022-09-09 12:13:54 UTC



Penneo Dokumentnøkkel: BFPPL-BOKBO-CYIMU-THEXZ-HNVFF-XGMPJ

Dokumentet er signert digitalt, med **Penneo.com**. Alle digitale signatur-data i dokumentet er sikret og validert av den datamaskin-utregnede hash-verdien av det opprinnelige dokument. Dokumentet er låst og tids-stemplet med et sertifikat fra en betrodd tredjepart. All kryptografisk bevis er integrert i denne PDF, for fremtidig validering (hvis nødvendig).

Hvordan bekrefter at dette dokumentet er originalen?

Dokumentet er beskyttet av ett Adobe CDS sertifikat. Når du åpner dokumentet i

Adobe Reader, skal du kunne se at dokumentet er sertifisert av **Penneo e-signature service <penneo@penneo.com>**. Dette garanterer at innholdet i dokumentet ikke har blitt endret.

Det er lett å kontrollere de kryptografiske beviser som er lokalisert inne i dokumentet, med Penneo validator - <https://penneo.com/validate>