



ÅRSREGNSKAPET FOR REGNSKAPSÅRET 2020 - GENERELL INFORMASJON

Enheten

Organisasjonsnummer: 914 758 130
Organisasjonsform: Aksjeselskap
Foretaksnavn: XIAS AS
Forretningsadresse: Kittelsbuktveien 5
4836 ARENDAL

Regnskapsår

Årsregnskapets periode: 01.01.2020 - 31.12.2020

Konsern

Morselskap i konsern: Ja
Konsernregnskap lagt ved: Nei

Regnskapsregler

Regler for små foretak benyttet: Ja
Benyttet ved utarbeidelsen av årsregnskapet til selskapet: Regnskapslovens alminnelige regler

Årsregnskapet fastsatt av kompetent organ

Bekreftet av representant for selskapet: Kjetil Soma
Dato for fastsettelse av årsregnskapet: 22.06.2021

Grunnlag for avgivelse

År 2020: Årsregnskapet er elektronisk innlevert
År 2019: Tall er hentet fra elektronisk innlevert årsregnskap fra 2020

Det er ikke krav til at årsregnskapet m.v. som sendes til Regnskapsregisteret er undertegnet. Kontrollen på at dette er utført ligger hos revisor/enhetens øverste organ. Sikkerheten ivaretas ved at innsender har rolle/rettighet for innsending av årsregnskapet via Altinn, og ved at det bekreftes at årsregnskapet er fastsatt av kompetent organ.

Brønnøysundregistrene, 15.09.2022



Resultatregnskap

Beløp i: NOK	Note	2020	2019
RESULTATREGNSKAP			
Kostnader			
Annen driftskostnad	3	268 208	392 052
Sum kostnader		268 208	392 052
Driftsresultat		-268 208	-392 052
Finansinntekter og finanskostnader			
Inntekt på investering i datterselskap og tilknyttet selskap		12 780 000	58 000 000
Annen renteinntekt		0	1 213
Gevinst ved salg av aksjer		1 910 000	
Sum finansinntekter		14 690 000	58 001 213
Annen rentekostnad	8	3 248	94 531
Disagio		118 167	22 645
Sum finanskostnader		121 415	117 176
Netto finans		14 568 585	57 884 037
Ordinært resultat før skattekostnad		14 300 377	57 491 985
Ordinært resultat etter skattekostnad		14 300 377	57 491 985
Årsresultat		14 300 377	57 491 985
Overføringer og disponeringer			
Overføringer til/fra annen egenkapital		14 300 377	57 491 985
Sum overføringer og disponeringer		14 300 377	57 491 985



Balanse

Beløp i: NOK	Note	2020	2019
BALANSE - EIENDELER			
Anleggsmidler			
Immaterielle eiendeler			
Finansielle anleggsmidler			
Investering i datterselskap	4	30 000	220 000
Lån til foretak i samme konsern	4,5	23 944	20 000
Investeringer i tilknyttet selskap	4	182 367 400	168 735 400
Lån til tilknyttet selskap og felles kontrollert virksomhet	4,5	111 783	156 807
Sum finansielle anleggsmidler		182 533 127	169 132 207
Sum anleggsmidler		182 533 127	169 132 207
Omløpsmidler			
Varer			
Fordringer			
Andre fordringer		0	44 804
Konsernfordringer	5	0	
Sum fordringer		0	44 804
Bankinnskudd, kontanter og lignende			
Bankinnskudd, kontanter og lignende	7	1 018 535	60 099
Sum bankinnskudd, kontanter og lignende		1 018 535	60 099
Sum omløpsmidler		1 018 535	104 903
SUM EIENDELER		183 551 662	169 237 110
BALANSE - EGENKAPITAL OG GJELD			
Egenkapital			
Innskutt egenkapital			
Selskapskapital	1,6	176 000	200 000
Ikke registrert kapitalforhøyelse	1,6	10 000 000	0



Balanse

Beløp i: NOK	Note	2020	2019
Annen innskutt egenkapital	6	48 562 536	48 568 536
Sum innskutt egenkapital		58 738 536	48 768 536
Opptjent egenkapital			
Annen egenkapital	6	124 561 018	110 260 641
Sum opptjent egenkapital		124 561 018	110 260 641
Sum egenkapital		183 299 554	159 029 177
Sum langsiktig gjeld		0	0
Kortsiktig gjeld			
Kassekreditt	7	0	162 321
Leverandørgjeld		11 096	0
Kortsiktig konserngjeld	5,8	241 012	10 045 612
Sum kortsiktig gjeld		252 108	10 207 933
Sum gjeld		252 108	10 207 933
SUM EGENKAPITAL OG GJELD		183 551 662	169 237 110



Brønnøysundregistrene

ÅRSREGNSKAP FOR REGNSKAPSÅRET 2020 - GENERELL INFORMASJON

Journalnummer: 2021 572500

Enheten

Organisasjonsnummer: 914 758 130
Organisasjonsform: Aksjeselskap
Foretaksnavn: SEALOADING INVEST AS
Forretningsadresse: Kittelsbukta 5
4836 ARENDAL

Regnskapsår

Årsregnskapets periode: 01.01.2020 - 31.12.2020

Konsern

Morselskap i konsern: Ja
Konsernregnskap lagt ved: Nei

Regnskapsregler

Regler for små foretak benyttet: Ja
Benyttet ved utarbeidelsen av
årsregnskapet til selskapet: Regnskapslovens alminnelige regler

Årsregnskapet fastsatt av kompetent organ

Bekreftet av representant for selskapet: Kjetil Soma
Dato for fastsettelse av årsregnskapet: 22.06.2021

Revisjon

Ekstern autorisert regnskapsfører har i løpet av regnskapsåret bistått ved den løpende regnskapsføringen eller utført andre tjenester for selskapet enn å utarbeide årsregnskapet: Ja

Grunnlag for avgivelse

År 2020: Årsregnskap er elektronisk innlevert.
År 2019: Tall er hentet fra elektronisk innlevert årsregnskap fra 2020.

Det er ikke krav til at årsregnskapet m.v. som sendes til Regnskapsregisteret er undertegnet. Kontrollen på at dette er utført ligger hos revisor/enhetens øverste organ. Sikkerheten ivaretas ved at innsender har rolle/rettighet for innsending av årsregnskapet via Altinn, og ved at det bekreftes at årsregnskapet er fastsatt av kompetent organ.

Brønnøysundregistrene, 03.08.2021



Organisasjonsnr: 914 758 130
SEALOADING INVEST AS

RESULTATREGNSKAP

Beløp i: NOK	Note	2020	2019
RESULTATREGNSKAP			
Kostnader			
Annen driftskostnad	3	268 208	392 052
Sum kostnader		268 208	392 052
Driftsresultat		-268 208	-392 052
Finansinntekter og finanskostnader			
Inntekt på investering i datterselskap og tilknyttet selskap		12 780 000	58 000 000
Annen renteinntekt		0	1 213
Gevinst ved salg av aksjer		1 910 000	
Sum finansinntekter		14 690 000	58 001 213
Annen rentekostnad	8	3 248	94 531
Disagio		118 167	22 645
Sum finanskostnader		121 415	117 176
Netto finans		14 568 585	57 884 037
Ordinært resultat før skattekostnad		14 300 377	57 491 985
Ordinært resultat etter skattekostnad		14 300 377	57 491 985
Årsresultat		14 300 377	57 491 985
Overføringer og disponeringer			
Overføringer til/fra annen egenkapital		14 300 377	57 491 985
Sum overføringer og disponeringer		14 300 377	57 491 985



Organisasjonsnr: 914 758 130
SEALODING INVEST AS

BALANSE

Beløp i: NOK	Note	2020	2019
--------------	------	------	------

BALANSE - EIENDELER

Anleggsmidler

Immaterielle eiendeler

Finansielle anleggsmidler

Investering i datterselskap	4	30 000	220 000
Lån til foretak i samme konsern	4,5	23 944	20 000
Investeringer i tilknyttet selskap	4	182 367 400	168 735 400
Lån til tilknyttet selskap og felles kontrollert virksomhet	4,5	111 783	156 807
Sum finansielle anleggsmidler		182 533 127	169 132 207
Sum anleggsmidler		182 533 127	169 132 207

Omløpsmidler

Varer

Fordringer

Andre fordringer		0	44 804
Konsernfordringer	5	0	0
Sum fordringer		0	44 804

Bankinnskudd, kontanter og lignende

Bankinnskudd, kontanter og lignende	7	1 018 535	60 099
Sum bankinnskudd, kontanter og lignende		1 018 535	60 099

Sum omløpsmidler		1 018 535	104 903
-------------------------	--	------------------	----------------

SUM EIENDELER		183 551 662	169 237 110
----------------------	--	--------------------	--------------------

BALANSE - EGENKAPITAL OG GJELD

Egenkapital

Innskutt egenkapital

Selskapskapital	1,6	176 000	200 000
Ikke registrert kapitalforhøyelse	1,6	10 000 000	0
Annen innskutt egenkapital	6	48 562 536	48 568 536
Sum innskutt egenkapital		58 738 536	48 768 536



Opptjent egenkapital			
Annen egenkapital	6	124 561 018	110 260 641
Sum opptjent egenkapital		124 561 018	110 260 641
Sum egenkapital		183 299 554	159 029 177
Sum langsiktig gjeld		0	0
Kortsiktig gjeld			
Kassekreditt	7	0	162 321
Leverandørgjeld		11 096	0
Kortsiktig konserngjeld	5,8	241 012	10 045 612
Sum kortsiktig gjeld		252 108	10 207 933
Sum gjeld		252 108	10 207 933
SUM EGENKAPITAL OG GJELD		183 551 662	169 237 110



Organisasjonsnr: 914 758 130
SEALOADING INVEST AS

NOTEOPPLYSNINGER - SELSKAP - alle poster oppgitt i hele tall

Note

Regnskapsprinsipper

Årsregnskapet er satt opp etter regnskapsloven. Regnskapsreglene for små foretak er fulgt.

Note

1

Antall aksjer og aksjeeiere

Aksjeklasse	Ant. aksjer	Pålydende	Bokført verdi
Ordinære aksjer	100000.00	101.76	10176000.00

Aksjeeiere - fritekst	Antall	Eierandel	Aksjeklasse
Elvheim AS	50050.00	50.05%	Ordinære aksjer
Tunod Invest AS	20000.00	20.00%	Ordinære aksjer
Hallingen Invest AS	15000.00	15.00%	Ordinære aksjer
Jonjakmm AS	10000.00	10.00%	Ordinære aksjer
4Thunes AS	4950.00	4.95%	Ordinære aksjer

Sum	Sum antall	Sum eierandel
	100000.00	100.00%

Note

Ytelser til ledende personer

Er det gitt ytelser til ledende person: Nei

Ytelser til daglig leder

Ytelser	Lønn	Pensj.forpl.	Andre godtgj.
---------	------	--------------	---------------

Note

3

Antall årsverk i regnskapsåret

Virksomheten har hatt følgende antall årsverk:

0.00

Note



Lån og sikkerhetsstillelse til ledende personer og aksjeeiere

Er det gitt lån eller sikkerhetsstillelse til ledende personer: Nei

Note

4

Konsern, tilknyttet selskap og datterselskap

Tilknyttet selskap/datterselskap

<u>Navn og adresse</u>	<u>Eierandel</u>	<u>Stemmeandel</u>	<u>Egenkapital</u>	<u>Resultat</u>
Sealading IP Hjelp AS, Arendal	100.00%	100.00%	24430.00	-5570.00
Sealading Holding AS	32.26%	32.26%	169141994.00	-121466476.0 0

Datterselskap er utelatt fra konsolideringen: Ja

Begrunnelse for at datterselskap er utelatt fra konsolideringen

Unntaksregler etter små foretak

Note

Skattekostnad

Resultatført skatt på ordinært resultat

Skattepliktig inntekt

Betalbar skatt i balansen



Årsregnskap

2020

Sealoding Invest AS

Organisasjonsnummer: 914 758 130



Resultatregnskap

Alle tall i NOK

	Note	2020	2019
DRIFTSINNEKTER			
DRIFTSKOSTNADER			
Andre driftskostnader	3	268 208	392 052
Sum driftskostnader		268 208	392 052
DRIFTSRESULTAT		-268 208	-392 052
FINANSINNEKTER OG KOSTNADER			
Inntekt på investering i datterselskap		12 780 000	58 000 000
Renteinntekter		0	1 213
Gevinst ved salg av aksjer		1 910 000	0
Rentekostnader	8	-3 248	-94 531
Agio		-118 168	-22 645
Resultat av finansposter		14 568 585	57 884 037
RESULTAT FØR SKATTEKOSTNAD		14 300 377	57 491 985
Skattekostnad	2	0	0
ÅRSRESULTAT		14 300 377	57 491 985
OVERFØRINGER			
Overført udekket tap		0	0
Overført til udekket tap		0	0
Overført til annen innskutt egenkapital		0	0
Overført til annen egenkapital		14 300 377	57 491 985
Sum overført		14 300 377	57 491 985



Balanse			
<i>Alle tall i NOK</i>			
	Note	2020	2019
EIENDELER			
ANLEGGSMIDLER			
Investeringer i datterselskap	4	30 000	220 000
Investering i tilknyttet selskap	4	182 367 400	168 735 400
Tilgode datterselskap	4,5	23 944	20 000
Tilgode tilknyttet selskap	4,5	111 783	156 807
Sum anleggsmidler		182 533 127	169 132 207
OMLØPSMIDLER			
Andre kortsiktige fordringer		0	44 804
Tilgode datterselskap	5	0	0
Sum fordringer		0	44 804
Bankinnskudd	7	1 018 535	60 099
Sum omløpsmidler		1 018 535	104 903
Sum eiendeler		183 551 662	169 237 110




Balance


Alle tall i NOK

EGENKAPITAL OG GJELD	Note	2020	2019
EGENKAPITAL			
INNSKUTT EGENKAPITAL			
Aksjekapital	1, 6	176 000	200 000
Ikke registrert kapitalforhøyelse	1, 6	10 000 000	
Annen innskutt egenkapital	6	48 562 536	48 568 536
Sum innskutt egenkapital		58 738 536	48 768 536
ANNEN EGENKAPITAL			
Annen egenkapital	6	124 561 018	110 260 641
Sum annen egenkapital		124 561 018	110 260 641
Sum egenkapital		183 299 554	159 029 177
GJELD			
KORTSIKTIG GJELD			
Kassekreditt	7	0	162 320
Aksjonærlån		0	0
Leverandørgjeld		11 095	0
Påløpt rente	8	0	0
Betalbar skatt	2	0	0
Annen kortsiktig gjeld til konsernselskap	5,8	241 012	10 045 612
Sum kortsiktig gjeld		252 107	10 207 932
Sum gjeld		252 107	10 207 932
Sum egenkapital og gjeld		183 551 662	169 237 110

Arendal, 22. juni 2021
Styret for Sealoading Invest AS


Arne Smedal
styrets leder/daglig leder


Lars Ola Glomsaker Tan Almås
styremedlem


Kåre Syversen
styremedlem


Hilde Smedal Thunes
styremedlem


Jan Vidar Aarsnes
styremedlem



Sealoding Invest AS, org.nr. 914 758 130
Noter til årsregnskap for 2020

Regnskapsprinsipper

Årsregnskapet er satt opp i samsvar med regnskapsloven og god regnskapsskikk for små foretak. Selskapet ble stiftet 17. november 2014.

Selskapet var i 2020 igjennom en fisjonsprosess hvor selskapets eiendeler, rettigheter og forpliktelser fordeltes mellom Sealoding Invest AS (tidligere Cefront Holding AS) og Cefront Invest AS (nystiftet ved fisjonen).

Selskapets funksjonelle valuta er NOK og alle tall i disse noter er i NOK, dersom ikke annet fremkommer.

Eiendeler bestemt til varig eie eller bruk er klassifisert som anleggsmidler. Fordringer klassifiseres som omløpsmidler hvis de skal tilbakebetales i løpet av ett år. For gjeld er analoge kriterier lagt til grunn. Første års avdrag på langsiktige fordringer og langsiktig gjeld klassifiseres likevel ikke som omløpsmidler og kortsiktig gjeld.

Note 1 Antall aksjer, aksjeeiere

Selskapets aksjekapital 31.12.2020 består av 100.000 aksjer pålydende kr 101,76. Alle aksjene har lik stemmerett.

Aksjonær:	Merknad:	Eierandel:
Elvheim AS	1,2	50,05%
Tunod Invest AS	3	20,00%
Hallingen Invest AS	4	15,00%
Jonjakmm AS	5	10,00%
4 Thunes AS	2	4,95%

- 1) Styrets leder, Arne Smedal, eier 36,6 % av aksjene i Elvheim AS.
- 2) Styremedlem, Hilde Smedal Thunes, eier 31,7 % av aksjene i Elvheim AS og 30 % i 4Thunes AS.
- 3) Styremedlem Lars Ola T. G. Almås, eier 100 % av aksjene i Tunod Invest AS
- 4) Styremedlem Kåre Syvertsen, eier 40 % av aksjene i Hallingen Invest AS
- 5) Styremedlem Jan Vidar Aarsnes, eier 40 % av aksjene i Jonjakmm AS



Sealoding Invest AS, org.nr. 914 758 130
Noter til årsregnskap for 2020

Note 2 Skatter

Årets skattekostnad:

	<u>2020</u>	<u>2019</u>
Årets overskudd før skatt	14.300.377	57.491.985
Permanente forskjeller	-14.690.000	-58.000.000
Midlertidige forskjeller	0	0
Årets negative skattegrunnlag	-389.623	-508.015
-Ligningsm. underskudd til fremf.	-1.234.043	-726.028
Grunnlag betalbar skatt	-1.623.666	-1.234.043
Betalbar skatt (22%)	0	0
Endr. utsatt skatt	0	0
Skattekostnad	0	0

Utsatt skatt fremkommer når regnskapsmessig verdi er større enn skattemessig verdi på driftsmidler (positive forskjeller). Utsatt skattefordel basert på skattemessig underskudd til fremføring er ikke balanseført.

Det forligger ingen midlertidige forskjeller i selskapet pr 31.12.2020.

Note 3 Ansatte, godtgjørelser etc.

Det er ingen ansatte i selskapet og selskapet har ikke tegnet obligatorisk tjenstepensjon. Det er ikke utbetalt godtgjørelse til styrets medlemmer.

Det er ikke gitt lån/sikkerhetsstillelse til daglig leder, styrets leder eller andre nærstående parter.

Det er kostnadsført kr 10.500, - i honorar til revisor.

Note 4 Investering i andre selskaper (datterselskap / tilknyttede selskaper)

Firmanavn	Forretningskontor	Eierandel	Stemmeandel	Årsresultat 2020	Egenkapital 31.12.2020
Sealoding IP Hjelp AS	Arendal	100%	100%	-5.570	24.430
Sealoding Holding AS	Arendal	32,26%	32,26%	-121.466.476	169.141.994

Selskapet var i 2020 gjennom en fisjonsprosess hvor selskapets eiendeler, rettigheter og forpliktelser fordeltes mellom Sealoding Invest AS (tidligere Cefront Holding AS) og Cefront Invest AS (nystiftet ved fisjonen).



Sealading Invest AS, org.nr. 914 758 130
Noter til årsregnskap for 2020

Selskapet har bokført en investering i SeaLoading Holding AS som man eier 32,26 % til anskaffelseskost på 182.367.400. Årsresultat og egenkapital for Sealading Holding AS er omregnet til NOK pr. 31.12.20, og er konsoliderte tall. Selskapet har gjennomført en verddivurdering av investeringen i forbindelse med avleggelse av 2020 årsregnskapet og konklusjonen er at virkelig verdi av investeringen overstiger bokført verdi.

Cefront Invest AS og eier 100% av aksjene i Cefront Technology AS. Samtidig med fisjonen ble det inngått en avtale om at Cefront Invest AS skulle kjøpe aksjene i Arendal Floating Concepts AS, Arendal Turret & Mooring AS og Ocean Power and Energy Services AS. Styret i Cefront Invest AS / Cefront Technology AS besluttet at nevnte selskaper skulle fusjoneres inn i Cefront Technology AS (søster fusjoner) basert på de forenklede regler.

Note 5 Kortsiktige fordringer og gjeld

Selskapet har fordring på Sealading Holding AS på kr 111.782,86 og på Cefront Technology AS på kr 23.943,75 pr. 31. desember 2020. Selskapet har gjeld til Cefront Invest AS som ble stiftet ved fisjonen på kr 241.012 per 31. desember 2020. Det er ikke stillet sikkerhet for mellomværende og det er ikke foretatt renteberegning.

Note 6 Egenkapital

	Aksje- kapital	Ikke registrert aksjekapital	Overkurs	Annen egenkapital	Sum
Egenkapital 01.01.2020	200.000		48.568.536	110.260.641	159.029.177
Fisjon 08.09.20	-24.000		-6.000		-30.000
Kapitalforhøyelse 24.11.20		10.000.000			10.000.000
Årets resultat			0	14.300.377	14.300.377
Egenkapital 31.12.2020	176.000	10.000.000	48.562.536	124.561.018	183.299.554

Kapitalforhøyelsen den 24.11.20 ble registrert i Brønnøysundregistrene den 07.01.21.
Registrert aksjekapital er nå 10.176.000

Note 7 Bankforbindelse og kassekreditt

Etter fisjonen i 2020 er ikke lenger Sealading Invest AS deltaker i konsernkontoordningen med de øvrige konsernselskapene.



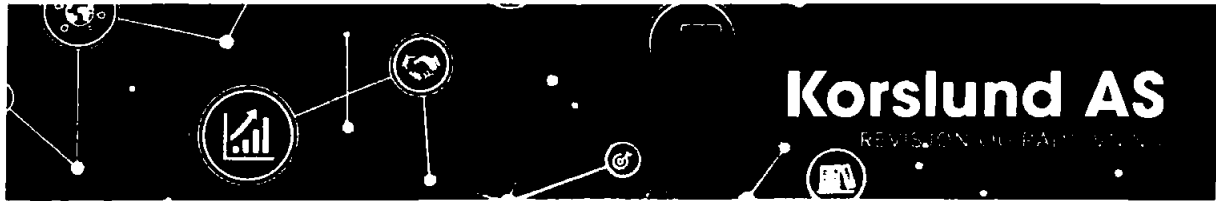
Sealoding Invest AS, org.nr. 914 758 130
Noter til årsregnskap for 2020

Note 8 Gjeld til aksjonærer

Selskapets gjeld til aksjonærene ble den 24.11.20 motregnet med at selskapets aksjekapital ble forhøyet med tilsvarende beløp.

Note 9 Hendelse etter balansedagen

Utbrudd av Covid-19 pandemien i 2020 har ført til en usikkerhet knyttet til de makroøkonomiske fremtidsutsiktene for bransjen selskapet opererer i. Styret mener pandemien ikke har hatt vesentlig negativ effekt, men at selskapet opplever at beslutningstiden hos kunder og andre oppdragsgivere tar lenger tid.



Til generalforsamlingen i Sealoading Invest AS

Uavhengig revisors beretning Uttalelse om revisjonen av årsregnskapet

Konklusjon

Vi har revidert Sealoading Invest AS sitt årsregnskap som består av balanse per 31. desember 2020, resultatregnskap for regnskapsåret avsluttet per denne datoen og noter til årsregnskapet, herunder et sammendrag av viktige regnskapsprinsipper.

Etter vår mening er det medfølgende årsregnskapet avgitt i samsvar med lov og forskrifter og gir et rettviseende bilde av selskapets finansielle stilling per 31. desember 2020, og av dets resultater for regnskapsåret avsluttet per denne datoen i samsvar med regnskapslovens regler og god regnskapsskikk i Norge.

Grunnlag for konklusjonen

Vi har gjennomført revisjonen i samsvar med lov, forskrift og god revisjonsskikk i Norge, herunder de internasjonale revisjonsstandardene (ISA-ene). Våre oppgaver og plikter i henhold til disse standardene er beskrevet i Revisors oppgaver og plikter ved revisjon av årsregnskapet. Vi er uavhengige av selskapet slik det kreves i lov og forskrift, og har overholdt våre øvrige etiske forpliktelser i samsvar med disse kravene. Etter vår oppfatning er innhentet revisjonsbevis tilstrekkelig og hensiktsmessig som grunnlag for vår konklusjon.

Styret og daglig leders ansvar for årsregnskapet

Styret og daglig leder (ledelsen) er ansvarlig for å utarbeide årsregnskapet i samsvar med lov og forskrifter, herunder for at det gir et rettviseende bilde i samsvar med regnskapslovens regler og god regnskapsskikk i Norge. Ledelsen er også ansvarlig for slik intern kontroll som den finner nødvendig for å kunne utarbeide et årsregnskap som ikke inneholder vesentlig feilinformasjon, verken som følge av misligheter eller utilsiktede feil.

Ved utarbeidelsen av årsregnskapet må ledelsen ta standpunkt til selskapets evne til fortsatt drift og opplyse om forhold av betydning for fortsatt drift. Forutsetningen om fortsatt drift skal legges til grunn for årsregnskapet så lenge det ikke er sannsynlig at virksomheten vil bli avviklet.

Revisors oppgaver og plikter ved revisjonen av årsregnskapet

Vårt mål er å oppnå betryggende sikkerhet for at årsregnskapet som helhet ikke inneholder vesentlig feilinformasjon, verken som følge av misligheter eller utilsiktede feil, og å avgi en revisjonsberetning som


Korslund AS Kystveien 40, 4841 Arendal
– Revisjon og rådgivning Tel: +47 99 21 70 51

haakon@korslund.as

www.korslund.as

Org.nr.: 924 825 855





inneholder vår konklusjon. Betyggende sikkerhet er en høy grad av sikkerhet, men ingen garanti for at en revisjon utført i samsvar med lov, forskrift og god revisjonsskikk i Norge, herunder ISA-ene, alltid vil avdekke vesentlig feilinformasjon som eksisterer. Feilinformasjon kan oppstå som følge av misligheter eller utilsiktede feil. Feilinformasjon blir vurdert som vesentlig dersom den enkeltvis eller samlet med rimelighet kan forventes å påvirke økonomiske beslutninger som brukerne foretar basert på årsregnskapet.

For videre beskrivelse av revisors oppgaver og plikter vises det til revisorforeningen.no/revisjonsberetninger.

Uttalelse om andre lovmessige krav

Konklusjon om registrering og dokumentasjon

Basert på vår revisjon av årsregnskapet som beskrevet ovenfor, og kontrollhandlinger vi har funnet nødvendig i henhold til internasjonal standard for attestasjonsoppdrag (ISAE) 3000 «Attestasjonsoppdrag som ikke er revisjon eller forenklet revisorkontroll av historisk finansiell informasjon», mener vi at ledelsen har oppfylt sin plikt til å sørge for ordentlig og oversiktlig registrering og dokumentasjon av selskapets regnskapsopplysninger i samsvar med lov, og god bokføringsskikk i Norge.

Arendal, 23.06.2021
Korslund AS

Håkon Vik Korslund
statsautorisert revisor

Korslund AS - Revisjon og bedriftsregnskap