



ÅRSREGNSKAPET FOR REGNSKAPSÅRET 2022 - GENERELL INFORMASJON

Enheten

Organisasjonsnummer:	979 894 260
Organisasjonsform:	Samvirkeforetak
Foretaksnavn:	RYFYLKE TOMAT SA
Forretningsadresse:	4164 FOGN

Regnskapsår

Årsregnskapets periode:	01.01.2022 - 31.12.2022
-------------------------	-------------------------

Konsern

Morselskap i konsern:	Nei
-----------------------	-----

Regnskapsregler

Regler for små foretak benyttet:	Ja
Benyttet ved utarbeidelsen av årsregnskapet til selskapet:	Regnskapslovens alminnelige regler

Årsregnskapet fastsatt av kompetent organ

Bekreftet av representant for selskapet:	Lars Selvåg
Dato for fastsettelse av årsregnskapet:	21.03.2023

Grunnlag for avgivelse

År 2022: Årsregnskapet er elektronisk innlevert

År 2021: Tall er hentet fra elektronisk innlevert årsregnskap fra 2022

Det er ikke krav til at årsregnskapet m.v. som sendes til Regnskapsregisteret er undertegnet. Kontrollen på at dette er utført ligger hos revisor/enhetens øverste organ. Sikkerheten ivaretas ved at innsender har rolle/rettighet for innsending av årsregnskapet via Altinn, og ved at det bekreftes at årsregnskapet er fastsatt av kompetent organ.

Brønnøysundregistrene, 17.04.2024



Resultatregnskap

Beløp i: NOK	Note	2022	2021
RESULTATREKNESKAP			
Inntekter			
Salgsinntekt		8 509 321	7 541 649
Sum inntekter		8 509 321	7 541 649
Kostnader			
Varekostnad		7 088 643	6 028 183
Lønnskostnad	2	165 152	8 137
Ordinære avskrivninger	3	457 654	395 000
Nedskrivning av varige driftsmiddel og immaterielle egedelar	3		
Annen driftskostnad		577 994	332 703
Sum kostnader		8 289 442	6 764 022
Driftsresultat		219 879	777 626
Finansinntekter og finanskostnader			
Anna renteinntekt		1 113	2 111
Sum finansinntekter		1 113	2 111
Annan rentekostnad		227 465	198 968
Sum finanskostnader		227 465	198 968
Netto finans		-226 352	-196 857
Ordinært resultat før skattekostnad		-6 473	580 769
Skattekostnad på resultat		8 246	141 300
Ordinært resultat etter skattekostnad		-14 719	439 469
Årsresultat	4	-14 719	439 469
Årsresultat etter minoritetsinteresser		-14 719	439 469
Totalresultat		-14 719	439 469



Balanse

Beløp i: NOK	Note	2022	2021
BALANSE - EIGEDELAR			
Anleggsmiddel			
Immaterielle egedelar			
Utsett skattefordel		29 881	11 554
Sum immaterielle egedelar		29 881	11 554
Varige driftsmiddel			
Tomter, bygninger o.a. fast eiendom		3 114 670	3 308 113
Maskiner og anlegg		1 149 700	678 169
Driftsløsøre, inventar o.a. utstyr	3		
Sum varige driftsmiddel	3	4 264 370	3 986 282
Finansielle anleggsmiddel			
Investeringer i aksjer og andeler		4 000	4 000
Sum finansielle anleggsmiddel		4 000	4 000
Sum anleggsmiddel		4 298 251	4 001 836
Omløpsmiddel			
Varer			
Sum varer		863 654	486 887
Krav			
Kundefordringer		329 059	452 371
Andre kortsiktige fordringer		5 198	57 067
Sum krav		334 257	509 438
Bankinnskott, kontantar og liknande			
Bankinnskudd, kontanter o.l.		599 553	1 538 850
Sum bankinnskott, kontantar og liknande		599 553	1 538 850
Sum omløpsmiddel		1 797 464	2 535 175
SUM EIGEDELAR		6 095 715	6 537 010



Balanse

Beløp i: NOK	Note	2022	2021
BALANSE - EIGENKAPITAL OG GJELD			
Eigenkapital			
Innskoten eigenkapital			
Andelskapital		395 000	395 000
Sum innskoten eigenkapital		395 000	395 000
Opptent eigenkapital			
Annen egenkapital		831 986	846 705
Sum opptent eigenkapital		831 986	846 705
Sum eigenkapital	4	1 226 986	1 241 705
Gjeld			
Langsiktig gjeld			
Anna langsiktig gjeld			
Gjeld til kredittinstitusjonar	5	4 394 225	4 588 241
Sum anna langsiktig gjeld		4 394 225	4 588 241
Sum langsiktig gjeld		4 394 225	4 588 241
Kortsiktig gjeld			
Gjeld til kredittinstitusjoner	5		
Leverandørgjeld		291 706	327 132
Betalbar skatt		26 573	165 370
Skyldig offentlige avgifter		108 262	166 415
Annen kortsiktig gjeld		47 963	48 149
Sum kortsiktig gjeld		474 504	707 065
Sum gjeld		4 868 729	5 295 306
SUM EIGENKAPITAL OG GJELD		6 095 715	6 537 010



Brønnøysundregistrene

ÅRSREGNSKAP FOR REGNSKAPSÅRET 2022 - GENERELL INFORMASJON

Journalnummer: 2023 338494

Enheten

Organisasjonsnummer: 979 894 260
Organisasjonsform: Samvirkeforetak
Foretaksnavn: RYFYLKE TOMAT SA
4164 FOGN

Regnskapsår

Årsregnskapets periode: 01.01.2022 - 31.12.2022

Konsern

Morselskap i konsern: Nei

Regnskapsregler

Regler for små foretak benyttet: Ja
Benyttet ved utarbeidelsen av
årsregnskapet til selskapet: Regnskapslovens alminnelige regler

Årsregnskapet fastsatt av kompetent organ

Bekreftet av representant for selskapet: Lars Selvåg
Dato for fastsettelse av årsregnskapet: 21.03.2023

Grunnlag for avgivelse

År 2022: Årsregnskap er elektronisk innlevert.
År 2021: Tall er hentet fra elektronisk innlevert årsregnskap fra 2022.

Det er ikke krav til at årsregnskapet m.v. som sendes til Regnskapsregisteret er undertegnet. Kontrollen på at dette er utført ligger hos revisor/enhetens øverste organ. Sikkerheten ivaretas ved at innsender har rolle/rettighet for innsending av årsregnskapet via Altinn, og ved at det bekreftes at årsregnskapet er fastsatt av kompetent organ.

Brønnøysundregistrene, 28.03.2023



Organisasjonsnr: 979 894 260
RYFYLKE TOMAT SA

RESULTATREGNSKAP

Beløp i: NOK	Note	2022	2021
RESULTATREKNESKAP			
Inntekter			
Salgsinntekt		8 509 321	7 541 649
Sum inntekter		8 509 321	7 541 649
Kostnader			
Varekostnad		7 088 643	6 028 183
Lønnskostnad	2	165 152	8 137
Ordinære avskrivninger	3	457 654	395 000
Nedskrivning av varige driftsmiddel og immaterielle eigedelar	3		
Annen driftskostnad		577 994	332 703
Sum kostnader		8 289 442	6 764 022
Driftsresultat		219 879	777 626
Finansinntekter og finanskostnader			
Anna renteinntekt		1 113	2 111
Sum finansinntekter		1 113	2 111
Annan rentekostnad		227 465	198 968
Sum finanskostnader		227 465	198 968
Netto finans		-226 352	-196 857
Ordinært resultat før skattekostnad		-6 473	580 769
Skattekostnad på resultat		8 246	141 300
Ordinært resultat etter skattekostnad		-14 719	439 469
Årsresultat	4	-14 719	439 469
Årsresultat etter minoritetsinteresser		-14 719	439 469
Totalresultat		-14 719	439 469



Organisasjonsnr: 979 894 260
RYFYLKE TOMAT SA

BALANSE

Beløp i: NOK	Note	2022	2021
--------------	------	------	------

BALANSE - EIGEDELAR

Anleggsmiddel

Immaterielle egedelar

Utsett skattefordel		29 881	11 554
Sum immaterielle egedelar		29 881	11 554

Varige driftsmiddel

Tomter, bygninger o.a.

fast eiendom		3 114 670	3 308 113
--------------	--	-----------	-----------

Maskiner og anlegg		1 149 700	678 169
--------------------	--	-----------	---------

Driftsløsøre, inventar o.

a. utstyr	3		
-----------	---	--	--

Sum varige driftsmiddel	3	4 264 370	3 986 282
--------------------------------	----------	------------------	------------------

Finansielle anleggsmiddel

Investeringer i aksjer og

andeler		4 000	4 000
---------	--	-------	-------

Sum finansielle		4 000	4 000
------------------------	--	--------------	--------------

anleggsmiddel		4 000	4 000
----------------------	--	--------------	--------------

Sum anleggsmiddel		4 298 251	4 001 836
--------------------------	--	------------------	------------------

Omløpsmiddel

Varer

Sum varer		863 654	486 887
------------------	--	----------------	----------------

Krav

Kundefordringer		329 059	452 371
-----------------	--	---------	---------

Andre kortsiktige			
-------------------	--	--	--

fordringer		5 198	57 067
------------	--	-------	--------

Sum krav		334 257	509 438
-----------------	--	----------------	----------------

Bankinnskott, kontantar og liknande

Bankinnskudd, kontanter o.

l.		599 553	1 538 850
----	--	---------	-----------

Sum bankinnskott,		599 553	1 538 850
--------------------------	--	----------------	------------------

kontantar og liknande		599 553	1 538 850
------------------------------	--	----------------	------------------

Sum omløpsmiddel		1 797 464	2 535 175
-------------------------	--	------------------	------------------

SUM EIGEDELAR		6 095 715	6 537 010
----------------------	--	------------------	------------------

BALANSE - EIGENKAPITAL OG GJELD

Eigenkapital

Innskoten eigenkapital



Andelskapital		395 000	395 000
Sum innskoten egenkapital		395 000	395 000
Opptent egenkapital			
Annen egenkapital		831 986	846 705
Sum opptent egenkapital		831 986	846 705
Sum egenkapital	4	1 226 986	1 241 705
Gjeld			
Langsiktig gjeld			
Anna langsiktig gjeld			
Gjeld til kredittinstitusjoner	5	4 394 225	4 588 241
Sum anna langsiktig gjeld		4 394 225	4 588 241
Sum langsiktig gjeld		4 394 225	4 588 241
Kortsiktig gjeld			
Gjeld til kredittinstitusjoner	5		
Leverandørgjeld		291 706	327 132
Betalbar skatt		26 573	165 370
Skyldig offentlige avgifter		108 262	166 415
Annen kortsiktig gjeld		47 963	48 149
Sum kortsiktig gjeld		474 504	707 065
Sum gjeld		4 868 729	5 295 306
SUM EIGENKAPITAL OG GJELD		6 095 715	6 537 010



Organisasjonsnr: 979 894 260
RYFYLKE TOMAT SA

NOTEOPPLYSNINGER - SELSKAP - alle poster oppgitt i hele tall

Note
4

Tal på årsverk i regnskapsåret
0.00

Sum Beløp

Balanseført verdi 31.12. Varige driftsmiddel Immaterielle eigned.

Konsernregneskap

Morselskapet sitt navn

Forretningskontor for morselskapet

Grunn til at dotterselskap ikke er tatt med i konsolideringa

Samla beløp - tilknytt selskap Årets Fjorårets

Samla beløp - foretak i samme konsern Årets Fjorårets

Samla beløp - foretak i samme konsern Årets Fjorårets

Samla beløp - felles kontrollert verksemd Årets Fjorårets

Pantstillingar Beløp

Behaldning av egne aksjar Tal på aksjar Pålydande Andel av aksjek.



Årsregnskap 2022
for
Ryfylke Tomat SA

Org.nr 979 894 260



Resultatregnskap Ryfylke Tomat SA

Driftsinntekter og driftskostnader	Note	2022	2021
Salgsinntekt		8 509 321	7 541 649
Sum driftsinntekter		8 509 321	7 541 649
Varekostnad		7 088 643	6 028 183
Lønnskostnad	2	165 152	8 137
Ordinære avskrivninger	3	457 654	395 000
Annen driftskostnad		577 994	332 703
Sum driftskostnader		8 289 442	6 764 022
Driftsresultat		219 879	777 626
Finansinntekter og finanskostnader			
Annen renteinntekt		1 113	2 111
Annen rentekostnad		227 465	198 968
Resultat av finansposter		-226 352	-196 857
Resultat før skattekostnad		-6 473	580 769
Skattekostnad på resultat		8 246	141 300
Årsresultat	4	-14 719	439 469



Balanse
Ryfylke Tomat SA

Eiendeler	Note	2022	2021
Anleggsmidler			
Immaterielle eiendeler			
Utsatt skattefordel		29 881	11 554
Sum immaterielle eiendeler		29 881	11 554
Varige driftsmidler			
Tomter, bygninger o.a. fast eiendom		3 114 670	3 308 113
Maskiner og anlegg		1 149 700	678 169
Sum varige driftsmidler	3	4 264 370	3 986 282
Finansielle anleggsmidler			
Investeringer i aksjer og andeler		4 000	4 000
Sum finansielle anleggsmidler		4 000	4 000
Sum anleggsmidler		4 298 251	4 001 836
Omløpsmidler			
Varelager		863 654	486 887
Fordringer			
Kundefordringer		329 059	452 371
Andre kortsiktige fordringer		5 198	57 067
Sum fordringer		334 257	509 438
Bankinnskudd, kontanter o.l.		599 553	1 538 850
Sum omløpsmidler		1 797 464	2 535 175
Sum eiendeler		6 095 715	6 537 010




Balanse Ryfylke Tomat SA

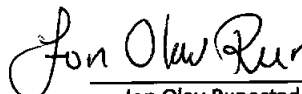
Egenkapital og gjeld	Note	2022	2021
Innskutt egenkapital			
Andelskapital		395 000	395 000
Sum innskutt egenkapital		395 000	395 000
Opptjent egenkapital			
Annen egenkapital		831 986	846 705
Sum opptjent egenkapital		831 986	846 705
Sum egenkapital	4	1 226 986	1 241 705
Gjeld			
Annen langsiktig gjeld			
Gjeld til kredittinstitusjoner	5	4 394 225	4 588 241
Sum annen langsiktig gjeld		4 394 225	4 588 241
Kortsiktig gjeld			
Leverandørgjeld		291 706	327 132
Betalbar skatt		26 573	165 370
Skyldig offentlige avgifter		108 262	166 415
Annen kortsiktig gjeld		47 963	48 149
Sum kortsiktig gjeld		474 504	707 065
Sum gjeld		4 868 729	5 295 306
Sum egenkapital og gjeld		6 095 715	6 537 010


Fogn, 11.03.2023


Arne Torgersen
Styremedlem/daglig leder


Lars Selvåg
Styreleder


Helene Bøe
Styremedlem


Jon Olav Runestad
Styremedlem


Geir Arne Selvær
Styremedlem



Noter 2022

Ryfylke Tomat SA

Note 1 Regnskapsprinsipper

Årsregnskapet er satt opp i samsvar med regnskapsloven og NRS 8 - God regnskapsskikk for små foretak.

Bruk av estimater

Utarbeidelsen av årsregnskapet i henhold til god regnskapsskikk forutsetter at ledelsen benytter estimater og forutsetninger som påvirker resultatregnskapet og verdsettelsen av eiendeler og gjeld, samt opplysninger om usikre eiendeler og forpliktelser på balansedagen.

Driftsinntekter

Inntektsføring ved salg av varer skjer på leveringstidspunktet. Tjenester inntektsføres etter hvert som de leveres.

Skatt

Skattekostnaden i resultatregnskapet omfatter både periodens betalbare skatt og endring i utsatt skatt. Utsatt skatt er beregnet med 22 % på grunnlag av de midlertidige forskjeller som eksisterer mellom regnskapsmessige og skattemessige verdier, samt skattemessig underskudd til fremføring ved utgangen av regnskapsåret. Skatteøkende og skattereduserende midlertidige forskjeller som reverserer eller kan reverseres i samme periode er utlignet og nettoført.

Varige driftsmidler

Varige driftsmidler balanseføres og avskrives over driftsmidlenes levetid dersom de har antatt levetid over 3 år og har en kostpris som overstiger kr 15.000. Direkte vedlikehold av driftsmidler kostnadsføres løpende under driftskostnader, mens påkostninger eller forbedringer tillegges driftsmidlets kostpris og avskrives i takt med driftsmidlet.

Note 2 Antall årsverk

	2022	2021
Antall årsverk	0	0

Note 3 Anleggsmidler

	Tomt	Næringsbygg	Maskiner og utstyr	Sum
Anskaffelseskost pr. 01.01.22	690 270	3 765 518	3 951 174	8 406 962
Tilgang kjøpte driftsmidler			735 742	735 742
Anskaffelseskost 31.12.22	690 270	3 765 518	4 686 916	9 142 704
Akkumulerte avskrivninger 31.12.22		1 341 118	3 537 216	4 878 334
Av- og nedskrivninger pr. 31.12.22	0	1 341 118	3 537 216	4 878 334
Bokført verdi 31.12.22	690 270	2 424 400	1 149 700	4 264 370
Årets ordinære avskrivninger		193 443	264 211	457 654
Økonomisk levetid	0 år	10-25 år	5-10 år	



Noter 2022 Ryfylke Tomat SA

Note 4 Egenkapital

	Andelskapital	Annen EK / udekket tap	Sum egenkapital
Egenkapital 1.1	395 000	846 705	1 241 705
Årets resultat		-14 719	-14 719
Egenkapital 31.12	395 000	831 986	1 226 986

Note 5 Pantstillelser og garantier

Pantsikret gjeld, pantstillelser og garantier	2022	2021
Langsiktig gjeld til kredittinstitusjoner	4 394 225	4 588 241
Sum	4 394 225	4 588 241

Regnskapsført verdi av pantsatte eiendeler

Faste eiendommer (begrenset inntil kr 6 mill)	3 114 670	3 308 113
Maskiner og anlegg (begrenset inntil kr 2 mill)	1 149 700	678 169
Varelager (begrenset inntil kr 1 mill)	863 654	486 887
Sum	5 128 024	4 473 168

	2022	2021
Gjeld som forfaller senere enn 5 år etter regnskapsårets slutt.	3 333 477	3 569 328



Til generalforsamlingen i
Ryfylke Tomat SA

Forus Revisjon AS

Fabrikkveien 23B, 4033 Stavanger
www.forusrevisjon.no Tlf. 51 96 10 80
Foretaksregisteret 986 352 945 MVA

Uavhengig revisors beretning

Konklusjon

Vi har revidert årsregnskapet for Ryfylke Tomat SA som viser et underskudd på kr 14 719. Årsregnskapet består av balanse per 31. desember 2022, resultatregnskap for regnskapsåret avsluttet per denne datoen og noter til årsregnskapet, herunder et sammendrag av viktige regnskapsprinsipper.

Etter vår mening

- oppfyller årsregnskapet gjeldende lovkrav, og
- gir årsregnskapet et rettviseende bilde av selskapets finansielle stilling per 31. desember 2022 og av dets resultater for regnskapsåret avsluttet per denne datoen i samsvar med regnskapslovens regler og god regnskapsskikk i Norge.

Grunnlag for konklusjonen

Vi har gjennomført revisjonen i samsvar med International Standards on Auditing (ISA-ene). Våre oppgaver og plikter i henhold til disse standardene er beskrevet nedenfor under Revisors oppgaver og plikter ved revisjonen av årsregnskapet. Vi er uavhengige av selskapet i samsvar med kravene i relevante lover og forskrifter i Norge og International Code of Ethics for Professional Accountants (inkludert internasjonale uavhengighetsstandarder) utstedt av International Ethics Standards Board for Accountants (IESBA-reglene), og vi har overholdt våre øvrige etiske forpliktelser i samsvar med disse kravene. Innhentet revisjonsbevis er etter vår vurdering tilstrekkelig og hensiktsmessig som grunnlag for vår konklusjon.

Ledelsens ansvar for årsregnskapet

Styret og daglig leder (ledelsen) er ansvarlig for å utarbeide årsregnskapet og for at det gir et rettviseende bilde i samsvar med regnskapslovens regler og god regnskapsskikk i Norge. Ledelsen er også ansvarlig for slik intern kontroll som den finner nødvendig for å kunne utarbeide et årsregnskap som ikke inneholder vesentlig feilinformasjon, verken som følge av misligheter eller utilsiktede feil.

Ved utarbeidelsen av årsregnskapet må ledelsen ta standpunkt til selskapets evne til fortsatt drift og opplyse om forhold av betydning for fortsatt drift. Forutsetningen om fortsatt drift skal legges til grunn for årsregnskapet så lenge det ikke er sannsynlig at virksomheten vil bli avvirket.




Revisors oppgaver og plikter ved revisjonen av årsregnskapet

Vårt mål er å oppnå betryggende sikkerhet for at årsregnskapet som helhet ikke inneholder vesentlig feilinformasjon, verken som følge av misligheter eller utilsiktede feil, og å avgi en revisjonsberetning som inneholder vår konklusjon. Betryggende sikkerhet er en høy grad av sikkerhet, men ingen garanti for at en revisjon utført i samsvar med ISA-ene, alltid vil avdekke vesentlig feilinformasjon. Feilinformasjon kan oppstå som følge av misligheter eller utilsiktede feil. Feilinformasjon er å anse som vesentlig dersom den enkeltvis eller samlet med rimelighet kan forventes å påvirke de økonomiske beslutningene som brukerne foretar på grunnlag av årsregnskapet.

For videre beskrivelse av revisors oppgaver og plikter vises det til:
<https://revisorforeningen.no/revisjonsberetninger>.

Forus, 21. mars 2023

Forus Revisjon AS


Jan Egil Aase
Statsautorisert revisor