



ÅRSREGNSKAPET FOR REGNSKAPSÅRET 2022 - GENERELL INFORMASJON

Enheten

Organisasjonsnummer:	934 608 143
Organisasjonsform:	Aksjeselskap
Foretaksnavn:	NORWAY MARINE SUPPLY AS
Forretningsadresse:	Åsbieveien 11 4848 ARENDAL

Regnskapsår

Årsregnskapets periode:	01.01.2022 - 31.12.2022
-------------------------	-------------------------

Konsern

Mørselskap i konsern:	Ja
Konsernregnskap lagt ved:	Ja

Regnskapsregler

Regler for små foretak benyttet:	Nei
Benyttet ved utarbeidelsen av årsregnskapet til selskapet:	Regnskapslovens alminnelige regler
Benyttet ved utarbeidelsen av årsregnskapet til konsernet:	Regnskapslovens alminnelige regler

Årsregnskapet fastsatt av kompetent organ

Bekreftet av representant for selskapet:	Anne Hilde Egrem
Dato for fastsettelse av årsregnskapet:	14.04.2023

Grunnlag for avgivelse

År 2022: Årsregnskapet er elektronisk innlevert
År 2021: Tall er hentet fra elektronisk innlevert årsregnskap fra 2022

Det er ikke krav til at årsregnskapet m.v. som sendes til Regnskapsregisteret er undertegnet. Kontrollen på at dette er utført ligger hos revisor/enhetens øverste organ. Sikkerheten ivaretas ved at innsender har rolle/rettighet for innsending av årsregnskapet via Altinn, og ved at det bekreftes at årsregnskapet er fastsatt av kompetent organ.

Brønnøysundregistrene, 11.07.2024



Resultatregnskap

Beløp i: NOK	Note	2022	2021
RESULTATREGNSKAP			
Inntekter			
Salgsinntekt	2	168 975 747	199 678 591
Annen driftsinntekt	2	6 707 359	5 462 943
Sum inntekter		175 683 106	205 141 534
Kostnader			
Varekostnad		104 974 537	126 581 142
Lønnskostnad	3	25 633 280	27 723 548
Avskrivning på varige driftsmidler og immaterielle eiendeler	4	178 149	234 295
Annen driftskostnad	5	17 445 946	16 772 860
Sum kostnader		148 231 912	171 311 845
Driftsresultat		27 451 194	33 829 689
Finansinntekter og finanskostnader			
Mottatt konsernbidrag/utbytte		14 250 000	17 300 000
Renteinntekt fra foretak i samme konsern		116 739	151 315
Annen renteinntekt		6 103	15 699
Annen finansinntekt		407 057	780 367
Sum finansinntekter		14 779 899	18 247 381
Rentekostnad til foretak i samme konsern		0	16 062
Annen rentekostnad		2 031 533	1 344 276
Annen finanskostnad		254 531	169 743
Sum finanskostnader		2 286 064	1 530 081
Netto finans		12 493 835	16 717 300
Ordinært resultat før skattekostnad		39 945 029	50 546 989
Skattekostnad på ordinært resultat	6	5 657 059	7 316 480
Ordinært resultat etter skattekostnad		34 287 970	43 230 509
Årsresultat		34 287 970	43 230 509
Overføringer og disponeringer			



Resultatregnskap

Beløp i: NOK	Note	2022	2021
Ordinært utbytte		34 200 000	43 000 000
Overføringer til/fra annen egenkapital		87 970	230 509
Sum overføringer og disponeringer		34 287 970	43 230 509



Balanse

Beløp i: NOK	Note	2022	2021
BALANSE - EIENDELER			
Anleggsmidler			
Immaterielle eiendeler			
Utsatt skattefordel	6	1 088 562	1 084 585
Sum immaterielle eiendeler		1 088 562	1 084 585
Varige driftsmidler			
Driftsløsøre, inventar, verktøy, kontormaskiner og lignende	4	299 520	477 669
Sum varige driftsmidler		299 520	477 669
Finansielle anleggsmidler			
Investering i datterselskap	8	65 745 918	65 441 918
Lån til foretak i samme konsern		4 987 069	3 470 330
Sum finansielle anleggsmidler		70 732 987	68 912 248
Sum anleggsmidler		72 121 069	70 474 502
Omløpsmidler			
Varer			
Varer	12	68 349 748	57 698 444
Sum varer		68 349 748	57 698 444
Fordringer			
Kundefordringer	10	3 433 818	3 893 931
Andre fordringer		2 926 748	4 171 534
Konsernfordringer	10	16 294 556	20 263 162
Sum fordringer		22 655 122	28 328 627
Bankinnskudd, kontanter og lignende			
Bankinnskudd, kontanter og lignende	9	697 058	777 621
Sum bankinnskudd, kontanter og lignende		697 058	777 621
Sum omløpsmidler		91 701 928	86 804 692
SUM EIENDELER		163 822 997	157 279 194



Balanse

Beløp i: NOK	Note	2022	2021
BALANSE - EGENKAPITAL OG GJELD			
Egenkapital			
Innskutt egenkapital			
Selskapskapital	13,14	100 000	100 000
Annen innskutt egenkapital	13,14	2 356 631	2 356 631
Sum innskutt egenkapital		2 456 631	2 456 631
Opptjent egenkapital			
Annen egenkapital	14	29 729 273	29 641 303
Sum opptjent egenkapital		29 729 273	29 641 303
Sum egenkapital		32 185 904	32 097 934
Sum langsiktig gjeld		0	0
Kortsiktig gjeld			
Gjeld til kredittinstitusjoner	11	74 895 062	52 162 208
Leverandørgjeld		6 984 824	9 297 235
Betalbar skatt	6	5 595 036	7 322 581
Skyldige offentlige avgifter		3 438 043	4 442 921
Utbytte		34 200 000	43 000 000
Kortsiktig konserngjeld	10	439 217	238 952
Annen kortsiktig gjeld		6 084 910	8 717 363
Sum kortsiktig gjeld		131 637 092	125 181 260
Sum gjeld		131 637 092	125 181 260
SUM EGENKAPITAL OG GJELD		163 822 996	157 279 194



Konsernets resultatregnskap

Beløp i: NOK	Note	2022	2021
RESULTATREGNSKAP			
Inntekter			
Salgsinntekt	2	249 599 480	281 134 660
Annen driftsinntekt	2	2 586 888	2 514 392
Sum inntekter		252 186 368	283 649 052
Kostnader			
Varekostnad		131 843 534	154 950 337
Lønnskostnad	3	43 229 626	42 427 278
Avskrivning på varige driftsmidler og immaterielle eiendeler	4	9 891 527	7 370 500
Annen driftskostnad	5	32 092 280	28 150 184
Sum kostnader		217 056 967	232 898 299
Driftsresultat		35 129 401	50 750 753
Finansinntekter og finanskostnader			
Annen renteinntekt		368 905	108 911
Annen finansinntekt		645 819	947 224
Sum finansinntekter		1 014 724	1 056 135
Annen rentekostnad		3 030 974	2 191 418
Annen finanskostnad		281 391	233 672
Sum finanskostnader		3 312 365	2 425 090
Netto finans		-2 297 641	-1 368 955
Ordinært resultat før skattekostnad		32 831 760	49 381 798
Skattekostnad på ordinært resultat	6	9 199 150	12 320 514
Ordinært resultat etter skattekostnad		23 632 610	37 061 284
Årsresultat		23 632 610	37 061 284



Konsernets balanse

Beløp i: NOK	Note	2022	2021
BALANSE - EIENDELER			
Anleggsmidler			
Immaterielle eiendeler			
Utsatt skattefordel	6	3 587 218	2 794 469
Goodwill	4	28 870 802	37 831 926
Sum immaterielle eiendeler		32 458 020	40 626 395
Varige driftsmidler			
Driftsløsøre, inventar, verktøy, kontormaskiner og lignende	4	2 683 223	2 332 824
Sum varige driftsmidler		2 683 223	2 332 824
Sum anleggsmidler		35 141 243	42 959 219
Omløpsmidler			
Varer			
Varer	12	114 404 134	102 409 462
Sum varer		114 404 134	102 409 462
Fordringer			
Kundefordringer	10	3 889 761	4 514 885
Andre fordringer		4 197 612	5 531 579
Konsernfordringer	10	342 978	13 774
Sum fordringer		8 430 351	10 060 238
Bankinnskudd, kontanter og lignende			
Bankinnskudd, kontanter og lignende	9	18 710 292	21 204 599
Sum bankinnskudd, kontanter og lignende		18 710 292	21 204 599
Sum omløpsmidler		141 544 777	133 674 299
SUM EIENDELER		176 686 020	176 633 518

BALANSE - EGENKAPITAL OG GJELD

Egenkapital



Konsernets balanse

Beløp i: NOK	Note	2022	2021
Innskutt egenkapital			
Selskapskapital	13,14	100 000	100 000
Annen innskutt egenkapital	13,14	2 356 631	2 356 631
Sum innskutt egenkapital		2 456 631	2 456 631
Opptjent egenkapital			
Annen egenkapital	14	10 682 980	21 238 549
Sum opptjent egenkapital		10 682 980	21 238 549
Minoritetsinteresser		652 998	684 819
Sum egenkapital		13 792 609	24 379 999
Gjeld			
Langsiktig gjeld			
Annen langsiktig gjeld			
Øvrig langsiktig gjeld	11	2 124 273	1 487 284
Sum annen langsiktig gjeld		2 124 273	1 487 284
Sum langsiktig gjeld		2 124 273	1 487 284
Kortsiktig gjeld			
Gjeld til kredittinstitusjoner	11	88 228 360	59 697 514
Leverandørgjeld		9 258 369	11 332 754
Betalbar skatt	6	9 991 899	13 272 271
Skyldige offentlige avgifter		4 428 011	5 465 184
Utbytte		34 250 000	43 000 000
Kortsiktig konserngjeld	10	5 198 135	6 354 434
Annen kortsiktig gjeld		9 414 366	11 544 080
Sum kortsiktig gjeld		160 769 140	150 666 237
Sum gjeld		162 893 413	152 153 521
SUM EGENKAPITAL OG GJELD		176 686 022	176 533 520



Årsregnskap
og
konsernregnskap
for
Norway Marine Supply AS
Org. nr. 934 608 143
2022





Norway Marine Supply AS med konsern

Organisasjonsnr.: 934 608 143

ÅRSBERETNING FOR 2022

Virksomhetens art og beliggenhet

Selskapet er morselskap i et konsern med 8 datterselskaper. Selskapets virksomhet består i salg av båtutstyr. Selskapet holder til i Arendal kommune. I 2022 har vi etablert et nytt selskap.

Fortsatt drift

I samsvar med regnskapsloven §3-3a bekreftes det at forutsetningene om fortsatt drift er tilstede, og årsregnskapet er satt opp under denne forutsetningen. Både morselskapet og konsernet har en god økonomisk og finansiell stilling.

Finansiell risiko

Selskapet og konsernet er ikke eksponert spesielt for finansiell risiko utover den som naturlig følger av driften. Konsernet handler en del i utenlandsk valuta, disse transaksjonene skjer til dagskurs. Konsernets gjeld til kredittinstitusjoner er til flytende rente. Styret mener at risikoen konsernet har i forbindelse med dette er akseptabel. Konsernet har historisk hatt lite tap på fordringer, og kredittrisiko vurderes som lav.

Forskning og utvikling:

Konsernet har ingen forsknings- og utviklingsaktiviteter i 2022 og det planlegges heller ikke for slike aktiviteter i 2023.

Arbeidsmiljø

Arbeidsmiljøet i virksomheten vurderes som godt. I 2022 ble det ikke iverksatt spesielle tiltak som har betydning for arbeidsmiljøet. Sykefraværet var i 2022 på 4,5 % i selskapet og 3,5 % i konsernet. Det har ikke vært arbeidsulykker eller skader i 2022.

Likestilling

I selskapet har det gjennom året vært 36,8 årsverk fordelt på 27,7 årsverk menn og 9,1 årsverk kvinner. Tilsvarende tall for konsernet er 70,3 årsverk fordelt på 56,5 årsverk menn og 13,9 årsverk kvinner. Det er i 2022 ikke gjennomført spesielle tiltak til fremme for likestillingen. Det er heller ikke planlagt tiltak i 2023, da styret mener likestillingen er ivaretatt i konsernet.

Ytre miljø

Konsernet omsetter handelsvarer og dette forurenser i liten grad det ytre miljø.

Styreansvarsforsikring

Det er tegnet styreansvarsforsikring som gjelder for NMS og alle døtrene. Styreansvarsforsikringen dekker styrets medlemmer og daglig leder for deres mulig ansvar ovenfor foretaket og tredjepersoner.

Fremtidsutsikter

Konsernet har hatt tilbakegang i omsetningen i 2022. Markedsutsiktene vurderes fortsatt som gode, og konsernet forventer muligheter for videre vekst i 2023. I januar 2023 kjøpte NMS aksjer i Båtutstyr AS og NMS ble majoritetsaksjonær.


Forholdet til Åpenhetsloven

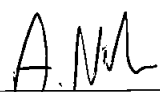
Lov om virksomhetens åpenhet og arbeid med grunnleggende menneskerettigheter og anstendige arbeidsforhold (åpenhetsloven), trådte i kraft 1. juli 2022. Denne loven gjelder for større virksomheter og vi har plikt til å utføre visse aktsomhetsvurderinger og offentliggjøre de gjennomførte aktsomhetsvurderingene. Selskapets redegjørelse vil bli gjort tilgjengelig på våre nettsider (www.maritim.no) innen 30. juni 2023.


Redegjørelse for årsregnskapet

Selskapets årsresultat ble kr 34,3 mill i 2022 mot kr 43,2 mill i 2021. Selskapets egenkapital utgjør 32,2 mill ved utgangen av året. Konsernets årsresultat ble kr 23,6 mill i 2022 mot kr 37,1 mill i 2021. Konsernets egenkapital utgjør kr 13,8 mill ved utgangen av året. Styret vurderer selskapets og konsernets likviditet som tilfredsstillende, og det vises til kontantstrømoppstillingen som viser likviditetsutviklingen gjennom året. Styret mener at det fremlagte årsregnskapet gir et rettviseende bilde over utviklingen og resultatet av selskapets og konsernets virksomhet og stilling.

Arendal, 22. februar 2023


Stefan Järud
Styrets leder


Andreas Nilsen
Styremedlem / daglig leder


Joakim Berner
Styremedlem



Norway Marine Supply AS med konsern

Organisasjonsnr: 934 608 143

RESULTAT OG BALANSE

RESULTATREGNSKAP	Note	KONSERN		MOR	
		2022	2021	2022	2021
Driftsinntekter:					
Salgsinntekt	2	249 599 480	281 134 660	168 975 747	199 678 591
Andre driftsinntekt	2	2 586 888	2 514 392	6 707 359	5 462 943
Sum driftsinntekter		<u>252 186 368</u>	<u>283 649 052</u>	<u>175 683 106</u>	<u>205 141 534</u>
Driftskostnader:					
Varekostnad		131 843 534	154 950 337	104 974 537	126 581 142
Lønnskostnad	3	43 229 626	42 427 278	25 633 280	27 723 548
Avskrivning varige driftsmidler	4	9 891 527	7 370 500	178 149	234 295
Annen driftskostnad	5	32 092 280	28 150 184	17 445 946	16 772 860
Sum driftskostnader		<u>217 056 967</u>	<u>232 898 300</u>	<u>148 231 912</u>	<u>171 311 845</u>
Driftsresultat		<u>35 129 401</u>	<u>50 750 752</u>	<u>27 451 194</u>	<u>33 829 689</u>
Finansinntekter og finanskostnader:					
Mottatt konsernbidrag/utbytte		0	0	14 250 000	17 300 000
Renteinntekt fra selskap i samme konsern		0	0	116 739	151 315
Annen renteinntekt		368 905	108 911	6 103	15 699
Annen finansinntekt		645 819	947 224	407 057	780 367
Rentekostnad til selskap i samme konsern		0	0	0	16 062
Andre rentekostnader		3 030 974	2 191 418	2 031 533	1 344 276
Annen finanskostnad		281 391	233 672	254 531	169 743
Sum finansinntekter og -kostnader		<u>-2 297 642</u>	<u>-1 368 954</u>	<u>12 493 835</u>	<u>16 717 300</u>
Ordinært resultat før skattekostnad		<u>32 831 759</u>	<u>49 381 798</u>	<u>39 945 029</u>	<u>50 546 989</u>
Skattekostnad	6	9 199 150	12 320 514	5 657 059	7 316 480
Årsresultat		<u>23 632 609</u>	<u>37 061 285</u>	<u>34 287 970</u>	<u>43 230 509</u>
Herav til minoritetsinteresser		-23 522	462 653		
Årsresultat til majoritetsinteressene		<u>23 656 130</u>	<u>36 598 632</u>		
		23 632 609	37 061 285		
Disponering:					
Avsatt til utbytte				34 200 000	43 000 000
Overført annen egenkapital				87 970	230 509
Sum overføringer				<u>34 287 970</u>	<u>43 230 509</u>



Norway Marine Supply AS med konsern

Organisasjonsnr: 934 608 143

RESULTAT OG BALANSE



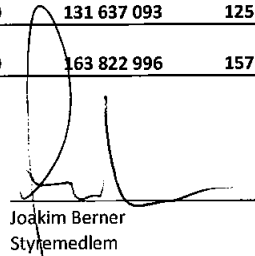
BALANSE PR. 31. DESEMBER	Note	KONSERN		MOR	
		2022	2021	2022	2021
EIENDELER:					
Anleggsmidler:					
<i>Immaterielle eiendeler:</i>					
Utsatt skattefordel	6	3 587 218	2 794 469	1 088 562	1 084 585
Goodwill	4	28 870 802	37 831 926	0	0
Sum immaterielle eiendeler		32 458 020	40 626 396	1 088 562	1 084 585
<i>Finansielle anleggsmidler:</i>					
Investering i datter	8	0	0	65 745 918	65 441 918
Lån til datter		0	0	4 987 069	3 470 330
Sum finansielle anleggsmidler		0	0	70 732 987	68 912 248
<i>Varige driftsmidler:</i>					
Driftsløsøre, inventar, verktøy o.l.	4	2 683 223	2 332 824	299 520	477 669
Sum varige driftsmidler		2 683 223	2 332 824	299 520	477 669
Sum anleggsmidler		35 141 243	42 959 220	72 121 068	70 474 501
Omløpsmidler:					
Varer	12	114 404 134	102 409 462	68 349 748	57 698 444
<i>Fordringer:</i>					
Kundefordringer	10	3 889 761	4 514 885	3 433 818	3 893 931
Fordringer selskap i samme konsern	10	342 978	13 774	16 294 556	20 263 162
Andre fordringer		4 197 612	5 531 579	2 926 748	4 171 534
Sum fordringer		8 430 352	10 060 238	22 655 121	28 328 627
Bankinnskudd og kontanter	9	18 710 292	21 204 599	697 058	777 621
Sum omløpsmidler		141 544 778	133 674 299	91 701 928	86 804 692
Sum eiendeler		176 686 021	176 633 519	163 822 996	157 279 193



Norway Marine Supply AS med konsern

Organisasjonsnr: 934 608 143

RESULTAT OG BALANSE

BALANSE PR. 31. DESEMBER	Note	KONSERN		MOR	
		2022	2021	2022	2021
EGENKAPITAL OG GJELD:					
Egenkapital:					
<i>Innskutt egenkapital:</i>					
Selskapskapital	13, 14	100 000	100 000	100 000	100 000
Annen innskutt egenkapital	13, 14	2 356 631	2 356 631	2 356 631	2 356 631
Sum innskutt egenkapital		2 456 631	2 456 631	2 456 631	2 456 631
<i>Opptjent egenkapital:</i>					
Annen egenkapital	14	10 682 980	21 238 549	29 729 273	29 641 303
Sum opptjent egenkapital		10 682 980	21 238 549	29 729 273	29 641 303
Minoritetsinteresser		652 998	684 819		
Sum egenkapital		13 792 608	24 379 999	32 185 903	32 097 933
Gjeld:					
<i>Langsiktig gjeld:</i>					
Øvrig langsiktig gjeld	11	2 124 273	1 487 284	0	0
Sum langsiktig gjeld		2 124 273	1 487 284	0	0
<i>Kortsiktig gjeld:</i>					
Gjeld til kredittinstitusjoner	11	88 228 360	59 697 514	74 895 062	52 162 208
Leverandørgjeld		9 258 369	11 332 754	6 984 824	9 297 235
Betalbar skatt	6	9 991 899	13 272 271	5 595 036	7 322 581
Skyldige offentlige avgifter		4 428 011	5 465 184	3 438 043	4 442 921
Avsatt til utbytte		34 250 000	43 100 000	34 200 000	43 000 000
Kortsiktig konserngjeld	10	5 198 135	6 354 434	439 217	238 952
Annen kortsiktig gjeld		9 414 366	11 544 080	6 084 910	8 717 363
Sum kortsiktig gjeld		160 769 140	150 766 236	131 637 093	125 181 260
Sum gjeld		162 893 413	152 253 520	131 637 093	125 181 260
Sum egenkapital og gjeld		176 686 021	176 633 519	163 822 996	157 279 193
Arendal, 22. februar 2023					
					
Stefan Järudd		Andreas Nilsen		Joakim Berner	
Styrets leder		Styremedlem / daglig leder		Styremedlem	



Norway Marine Supply AS med konsern

Organisasjonsnr.: 934 608 143

NOTER TIL REGNSKAPET FOR 2022

Note 1 Regnskapsprinsipper

Årsregnskapet er satt opp i samsvar med regnskapsloven og god regnskapsskikk.

Bruk av estimater

Ledelsen har brukt estimater og forutsetninger som har påvirket resultatregnskapet og verdsettelsen av eiendeler og gjeld, samt usikre eiendeler og forpliktelser på balansedagen under utarbeidelse av årsregnskapet.

Valuta

Transaksjoner i utenlandsk valuta omregnes til kursen på transaksjonstidspunktet. Pengeposter i utenlandsk valuta omregnes til norske kroner ved å benytte balansedagens kurs. Ikke-pengeposter som måles til historisk kurs uttrykt i utenlandsk valuta, omregnes til norske kroner ved å benytte valutakursen på transaksjonstidspunktet. Ikke-pengeposter som måles til virkelig verdi uttrykt i utenlandsk valuta, omregnes til valutakursen fastsatt på måletidspunktet. Valutakursendringer resultatføres løpende i regnskapsperioden under andre finansposter.

Driftsinntekter

Inntektsføring ved salg av varer skjer på leveringstidspunktet. Tjenester inntektsføres i takt med utførelsen. Leieinntekter inntektsføres på utleietidspunkt.

Hovedregel for vurdering av klassifisering av eiendeler og gjeld

Eiendeler bestemt til varig eie eller bruk er klassifisert som anleggsmidler. Andre eiendeler er klassifisert som omløpsmidler. Fordringer som skal tilbakebetales innen et år er uansett klassifisert som omløpsmidler. Ved klassifisering av kortsiktig og langsiktig gjeld er analoge kriterier lagt til grunn.

Anleggsmidler vurderes til anskaffelseskost, men nedskrives til virkelig verdi når verdifallet forventes ikke å være forbigående. Anleggsmidler med begrenset økonomisk levetid avskrives planmessig. Langsiktig gjeld balanseføres til nominelt mottatt beløp på etableringstidspunktet. Omløpsmidler vurderes til laveste av anskaffelseskost og virkelig verdi. Kortsiktig gjeld balanseføres til nominelt mottatt beløp på etableringstidspunktet.

Varige driftsmidler

Varige driftsmidler avskrives over forventet økonomisk levetid. Avskrivningene er som hovedregel fordelt lineært over antatt økonomisk levetid.

Aksjer i datterselskap og andre selskap (klassifisert som anleggsmidler)

I selskapsregnskapet er aksjer i datterselskap vurdert etter kostpris.

Varekostnad

Varelager regnskapsføres til det laveste av anskaffelseskost og netto salgspris. Netto salgspris er estimert salgspris ved ordinær drift etter fradrag for beregnede nødvendige utgifter for gjennomføring av salget. Anskaffelseskost tilordnes ved bruk av FIFO metoden og inkluderer utgifter påløpt ved anskaffelse av varene og kostnader for å bringe varene til nåværende tilstand og plassering.

Fordringer

Kundefordringer og andre fordringer oppføres til pålydende etter fradrag for avsetning til forventet tap. Avsetning til tap gjøres på grunnlag av en individuell vurdering av de enkelte fordringene. I tillegg gjøres det for øvrige kundefordringer en uspesifisert avsetning for å dekke antatt tap.

Skatter

Skattekostnad består av betalbar skatt og endring i utsatt skatt. Utsatt skatt/skattefordel er beregnet på alle forskjeller mellom regnskapsmessig og skattemessig verdi på eiendeler og gjeld. Utsatt skatt er beregnet med 22 % på grunnlag av de midlertidige forskjeller som eksisterer mellom regnskapsmessige og skattemessige verdier, samt skattemessig underskudd til fremføring ved utgangen av regnskapsåret. Netto utsatt skattefordel balanseføres i den grad det er sannsynlig at denne kan bli nyttiggjort.

Pensjon

Selskapet og konsernet har en innskuddsbasert pensjonsordning. Pensjonspremien kostnadsføres løpende.

Kontantstrøm

Kontantstrømpoppstillingen er utarbeidet etter den indirekte metoden. Kontanter og kontantekvivalenter omfatter kontanter, bankinnskudd og andre kortsiktige, likvide plasseringer.



Norway Marine Supply AS med konsern

Organisasjonsnr.: 934 608 143

NOTER TIL REGNSKAPET FOR 2022

Note 1 Regnskapsprinsipper forts.

Konsolidering

Konsernregnskapet omfatter Norway Marine Supply AS og selskap som Norway Marine Supply AS har kontroll over.

Aksjer i datterselskaper er bokført til kostpris.

Konsernregnskapet viser den samlede finansielle stilling når morselskapet og dets eierandeler i andre selskaper presenteres som en økonomisk enhet. Eierandeler i datterselskap hvor konsernet eier mer enn 50 % av aksjene og har bestemmende innflytelse blir konsolidert etter oppkjøpsmetoden. Dette innebærer at differansen mellom historisk kostpris for aksjene og selskapets samlede egenkapital på oppkjøpstidspunktet henføres til de regnskapsposter som har andre verdier enn de bokførte. Eventuell restverdi blir behandlet som goodwill i konsernregnskapet.

Note 2 Salgsinntekter

	Konsern		Morselskap	
	2022	2021	2022	2021
Pr. virksomhetsområde:				
Varesalg Norge	246 956 069	279 742 665	166 332 336	198 284 718
Varesalg eksport	2 643 411	1 393 873	2 643 411	1 393 873
Andre salgsinntekter	2 586 888	2 512 514	6 707 359	5 462 943
Sum	252 186 368	283 649 052	175 683 106	205 141 534

Note 3 Lønnskostnader, antall ansatte, godtgjørelser, lån til ansatte og godtgjørelse til revisor

Lønnskostnader	Konsern		Morselskap	
	2022	2021	2022	2021
Lønninger	36 460 084	36 847 046	21 391 645	24 236 391
Arbeidsgiveravgift	5 439 684	4 750 032	3 345 732	2 931 790
Pensjonskostnader	658 299	497 051	362 284	304 395
Andre ytelser	671 559	333 148	533 619	250 973
Sum	43 229 626	42 427 278	25 633 280	27 723 548
Gjennomsnittlig antall årsverk	70,3	70,4	36,8	39,3

Ytelser til ledende personer	Morselskap	
	2022	2021
Lønn	5 348 624	2 971 292
Annen godtgjørelse	69 198	14 124
Sum godtgjørelse	5 417 822	2 985 416

Resultatbasert bonus er inkludert i lønn spesifisert over.



Norway Marine Supply AS med konsern

Organisasjonsnr.: 934 608 143

NOTER TIL REGNSKAPET FOR 2022

Note 4 Goodwill og varige driftsmidler

Goodwill konsern:	Kristiansand		Tønsberg Båtutstyr AS	Båthuset		Samlet
	Martim Fredrikstad	Byggplast Båtutstyr AS		Slependen AS		
Anskaffelseskost pr 01.01.	2 258 872	4 273 099	2 100 000	37 112 134	45 744 105	
Tilgang kjøpte driftsmidler					-	
Avgang solgte driftsmidler					-	
Anskaffelseskost 31.12.	2 258 872	4 273 099	2 100 000	37 112 134	45 744 105	
Akkumulerte avskrivninger 01.01.	1 689 273	854 620	420 000	4 948 285	7 912 178	
Avskrivninger	264 077	854 620	420 000	7 422 427	8 961 124	
Akkumulerte avskrivninger 31.12.	1 953 350	1 709 240	840 000	12 370 712	16 873 302	
Balanseført verdi pr. 31.12.	305 522	2 563 859	1 260 000	24 741 422	28 870 803	
Årets avskrivninger	264 077	854 620	420 000	7 422 427	8 961 124	
Økonomisk levetid	5 år	5 år	5 år	5 år		
Anleggsmidler konsern:						
			Driftsløsøre, verktøy, inventar	Sum varige driftsmidler		
Anskaffelseskost pr 01.01.			14 730 186	14 730 186		
Tilgang kjøpte driftsmidler			1 280 801	1 280 801		
Avgang solgte driftsmidler			-	-		
Anskaffelseskost 31.12.			16 010 987	16 010 987		
Akkumulerte avskrivninger 01.01.			12 397 360	12 397 360		
Avskrivninger			930 404	930 404		
Avskrivninger solgte driftsmidler			-	-		
Akkumulerte avskrivninger 31.12.			13 327 764	13 327 764		
Balanseført verdi pr. 31.12.			2 683 223	2 683 223		
Årets avskrivninger			930 404	930 404		
Årets nedskrivninger (inkl. reverseringer)			-	-		
Økonomisk levetid			3-10 år			
Avskrivningsplan			Lineær			
Anleggsmidler morselskap:						
			Driftsløsøre, verktøy, inventar	Sum varige driftsmidler		
Anskaffelseskost pr 01.01.			4 187 759	4 187 759		
Tilgang kjøpte driftsmidler			-	-		
Avgang solgte driftsmidler			-	-		
Anskaffelseskost 31.12.			4 187 759	4 187 759		
Akkumulerte avskrivninger 01.01.			3 710 089	3 710 089		
Avskrivninger			178 149	178 149		
Avskrivninger solgte driftsmidler			-	-		
Akkumulerte avskrivninger 31.12.			3 888 238	3 888 238		
Balanseført verdi pr. 31.12.			299 521	299 521		
Årets avskrivninger			178 149	178 149		
Årets nedskrivninger (inkl. reverseringer)			-	-		
Økonomisk levetid			3-10 år			
Avskrivningsplan			Lineær			



Norway Marine Supply AS med konsern

Organisasjonsnr.: 934 608 143

NOTER TIL REGNSKAPET FOR 2022

Note 5 Revisjon

Revisor Godtgjørelse til revisor er fordelt på følgende:	Konsern		Morselskap	
	2022	2021	2022	2021
Lovpålagt revisjon	614 750	340 000	180 000	126 900
Andre tjenester	166 455	75 650	125 725	53 900
Sum honorar til revisor	781 205	415 650	305 725	180 800

Honorarer er etter fradrag for inngående merverdiavgift.

Note 6 Skatt

	Konsern		Morselskap	
	2022	2021	2022	2021
Betalbar skatt:				
Resultat før skattekostnad	32 831 759	49 381 797	39 945 029	50 546 989
Gitt konsernbidrag	-	-	-300 000	-
Permanente forskjeller	8 982 558	6 620 546	-14 231 127	-17 290 263
Benyttet fremførbart underskudd	-	-	-	-
Endring i midlertidige forskjeller	2 362 807	3 567 209	18 079	27 731
Grunnlag betalbar skatt	44 177 124	59 569 552	25 431 981	33 284 457
Betalbar skatt 22 %	9 991 899	13 105 301	5 595 036	7 322 581
Effekt betalbar skatt konsernbidrag	-	-	-	-
Betalbar skatt fra overtatt virksomhet	-	166 970	-	-
Balanseført betalbar skatt	9 991 899	13 272 271	5 595 036	7 322 581
Utsatt skatt:				
Midlertidige forskjeller anleggsmidler	-1 418 583	-1 480 108	-598 009	-579 930
Midlertidige forskjeller omløpsmidler	-13 646 359	-11 222 027	-4 350 000	-4 350 000
Fremførbart underskudd	-1 240 598	-	-	-
Grunnlag utsatt skatt	-16 305 540	-12 702 135	-4 948 009	-4 929 930
Utsatt skatt / Utsatt skattefordel (-)	-3 587 219	-2 794 470	-1 088 562	-1 084 585
Skattekostnad:				
Betalbar skatt	9 991 899	13 105 301	5 595 036	7 322 581
Endring utsatt skatt	-792 749	-784 786	-3 977	-6 101
Utsatt skatt vedrørende konsernbidrag	-	-	66 000	-
Sum skattekostnad	9 199 149	12 320 514	5 657 059	7 316 480

For inntektsåret 2022 er skattesatsen på alminnelig inntekt i Norge 22 %.
Utsatt skatt og utsatt skattefordel per 31. desember 2022 er beregnet med bruk av en skattesats på 22 %.
Endring utsatt skatt for konsern inkluderer virkning av oppkjøpte selskaper i løpet av 2021.

Note 7 Finansiell markedsrisiko

Renterisiko oppstår på kort og mellomlag sikt som et resultat av at deler av selskapets gjeld har flytende rente.
Valutarisiko oppstår som en følge av handel med utlandet. Konsernet benytter ikke sikringsinstrumenter eller terminkontrakter.



Norway Marine Supply AS med konsern

Organisasjonsnr.: 934 608 143

NOTER TIL REGNSKAPET FOR 2022

Note 8 Datterselskap

Selskapsnavn	Kontor	Eierandel/ Stemmeandel
Byggplast Båttstyr AS	Rud/Fredrikstad	95 %
Båthuset Slependen AS	Slependen	100 %
Fredrikstad Båttstyr AS	Fredrikstad	95 %
Kristiansand Båttstyr AS	Kristiansand	100 %
Maritim AS	Arendal	100 %
Oslo Båttstyr AS	Sofiemyr	95 %
Tønsberg Båttstyr AS	Tønsberg	70 %
Karmøy Båttstyr AS	Karmøy	70 %

Note 9 Bankinnskudd

	Konsern 2022	2021	Morselskap 2022	2021
Herav bundne skattetrekksmidler	1 316 257	1 024 585	617 129	645 660

Note 10 Mellomværende med selskap i samme konsern og tilknyttede selskap

Fordringer	Selskap	2022	2021
Fordringer på konsernselskap klassifisert som anleggsmiddel	Hjertmans Sweden AB	-	-
Fordringer på konsernselskap klassifisert som omløpsmiddel	Hjertmans Sweden AB	-	-
Fordringer på konsernselskap klassifisert som omløpsmiddel	Byggplast Båttstyr AS	-	-
Fordringer på konsernselskap klassifisert som omløpsmiddel	Byggplast & Båttprylar AB	342 978	13 774
Sum		342 978	13 774
Gjeld		2022	2021
Gjeld til konsernselskap klassifisert som langsiktig	Hjertmans Sweden AB	-	-
Gjeld til konsernselskap klassifisert som kortsiktig	Hjertmans Sweden AB	-	-
Gjeld til konsernselskap klassifisert som langsiktig	Byggplast & Båttprylar AB	-	-
Gjeld til konsernselskap klassifisert som kortsiktig	Byggplast & Båttprylar AB	5 198 134	6 354 434
Sum		5 198 134	6 354 434

Note 11 Fordringer og gjeld

Fordringer med forfall senere enn ett år	Konsern 2022	2021	Morselskap 2022	2021
Andre langsiktige fordringer	-	-	-	-
Gjeld med forfall senere enn 5 år	Konsern 2022	2021	Morselskap 2022	2021
Gjeld til kredittinstitusjoner	-	-	-	-
Annen langsiktig gjeld	-	-	-	-
Sum	-	-	-	-



Norway Marine Supply AS med konsern

Organisasjonsnr.: 934 608 143

NOTER TIL REGNSKAPET FOR 2022

Note 11 Fordringer og gjeld forts.

	Konsern		Morselskap	
	2022	2021	2022	2021
Gjeld sikret ved pant	88 228 360	59 697 514	74 895 062	52 162 208
Pantsatte eiendeler:				
Driftstilbehør	2 683 223	2 332 824	299 520	477 669
Kundefordringer	3 889 761	4 514 885	3 433 818	3 893 931
Varer	114 404 134	102 409 462	68 349 748	57 698 444
Sum	120 977 118	109 257 171	72 083 086	62 070 044

Ovennevnte eiendeler er stillet som sikkerhet for gjeld i Hjertmans Sweden AB.

Note 12 Varer

	Konsern		Morselskap	
	2022	2021	2022	2021
Lager handelsvarer	114 404 134	102 409 462	68 349 748	57 698 444
Sum	114 404 134	102 409 462	68 349 748	57 698 444

Note 13 Selskapskapital og aksjonærinformasjon

Selskapskapitalen består av:

	Antall	Pålydende	Balanseført
Ordinære aksjer	200	500	100 000
Sum	200		100 000

Oversikt over aksjonærene pr 31.12.2022:

	Ordinære aksjer	Eierandel	Stemmeandel
Hjertmans Sweden AB	200	100,0 %	100,0 %
Sum	200	100,0 %	100,0 %

Note 14 Egenkapital

Konsern:

	Selskapskapital	Overkurs/ innskutt EK	Annen egenkapital	Minoritets- interesser	Sum
Egenkapital pr 01.01.22	100 000	2 356 631	21 238 550	684 819	24 379 999
Tilgang minoritetsinteresse			-11 700	41 700	30 000
Årets resultat			23 656 130	-23 522	23 632 609
Utbytte			-34 200 000	-50 000	-34 250 000
Egenkapital pr 31.12.22	100 000	2 356 631	10 682 980	652 997	13 792 607



Norway Marine Supply AS med konsern

Organisasjonsnr.: 934 608 143

NOTER TIL REGNSKAPET FOR 2022

Note 14 Egenkapital forts.

Morselskap:

	Selskapskapital	Overkurs/ innskutt EK	Annen egenkapital	Sum
Egenkapital pr 01.01.21	100 000	2 356 631	29 641 302	32 097 933
Årets resultat			34 287 970	34 287 970
Utbytte			-34 200 000	-34 200 000
Egenkapital pr 31.12.21	100 000	2 356 631	29 729 272	32 185 903

Note 15 Pensjoner

Morselskapet og konsernet er pliktig til å ha tjenstepensjonsordning etter lov om obligatorisk tjenstepensjon. Selskapet og konsernet har etablert en innskuddsbasert pensjonsordning som tilfredsstiller kravene i denne lov.

Note 16 Morselskapets transaksjoner med foretak i samme konsern

Selskapet er hovedleverandør av varer for videresalg i syv av døtrene. Dette er presentert under salgsinntekter i regnskapet.

Note 17 Hendelser etter balansedato

I januar 2023 kjøpte NMS aksjer i Båtutstyr AS og NMS ble majoritetsaksjonær.



Norway Marine Supply AS med konsern

Org.nr. 934 608 143

KONTANTSTRØM

	Konsern		Mor	
	2022	2021	2022	2021
<i>Kontantstrøm fra operasjonelle aktiviteter:</i>				
Ordinært resultat før skattekostnad	32 831 759	49 381 798	39 945 029	50 546 989
Ordinære avskrivninger	9 891 527	7 370 500	178 149	234 295
Betalt skatt	-13 272 271	-11 085 042	-7 322 581	-5 155 465
Endring i varelager	-11 994 672	-12 454 204	-10 651 304	-8 979 986
Endring i kundefordringer	625 123	2 498 088	460 113	1 904 479
Endring i leverandørgjeld	-2 074 385	-8 565 093	-2 312 411	-2 774 716
Endring mellomværende konsernselskaper	-1 485 503	4 752 378	4 102 872	-12 484 101
Endring i andre tidsavgrensningsposter	-1 832 920	2 629 063	-2 392 543	4 153 015
Netto kontantstrøm fra operasjonelle aktiviteter	12 688 658	34 527 489	22 007 322	27 444 510
<i>Kontantstrøm fra investeringsaktiviteter:</i>				
Utbetalinger ved kjøp av varige driftsmidler	-1 280 801	-1 261 807	0	-171 741
Netto investering i datterselskap	30 000	-50 611 510	-304 000	-59 028 552
Lån til datter			-1 516 739	-3 470 330
Netto kontantstrøm fra investeringsaktiviteter	-1 250 801	-51 873 317	-1 820 739	-62 670 623
<i>Kontantstrøm fra finansieringsaktiviteter:</i>				
Innbetalinger ved opptak av ny langsiktig gjeld	636 990		0	0
Endring i kassekreditt	28 530 846	59 697 514	22 732 853	52 162 208
Utbetalinger ved nedbetaling av langsiktig gjeld		-3 372 404	0	0
Utbetalinger av utbytte	-43 100 000	-35 175 991	-43 000 000	-26 533 952
Netto kontantstrøm fra finansieringsaktiviteter	-13 932 164	21 149 118	-20 267 147	25 628 256
Netto endring i bankinnskudd og kontanter	-2 494 308	3 803 290	-80 563	-9 597 857
Bankinnskudd og kontanter 01.01.	21 204 599	17 401 309	777 621	10 375 478
Bankinnskudd og kontanter 31.12.	18 710 292	21 204 599	697 058	777 621
Innestående skattetrekkmidler	1 316 257	1 024 585	617 129	645 660



Til generalforsamlingen i Norway Marine Supply AS

RSM Norge AS

Frolandsveien 6, 4847 Arendal
Org.nr: 982 316 588 MVA

T +47 38 07 07 00
F +47 23 11 42 01

www.rsmnorge.no

Uavhengig revisors beretning

Konklusjon

Vi har revidert årsregnskapet for Norway Marine Supply AS som viser et overskudd i selskapsregnskapet på NOK 34 287 970 og et overskudd i konsernregnskapet på NOK 23 632 609 . Årsregnskapet består av:

- selskapsregnskapet, som består av balanse per 31. desember 2022, resultatregnskap og kontantstrømoppstilling for regnskapsåret avsluttet per denne datoen og noter til årsregnskapet, herunder et sammendrag av viktige regnskapsprinsipper, og
- konsernregnskapet, som består av balanse per 31. desember 2022, resultatregnskap og kontantstrømoppstilling for regnskapsåret avsluttet per denne datoen og noter til årsregnskapet, herunder et sammendrag av viktige regnskapsprinsipper.

Etter vår mening

- oppfyller årsregnskapet gjeldende lovkrav,
- gir selskapsregnskapet et rettviseende bilde av selskapets finansielle stilling per 31. desember 2022 og av dets resultater og kontantstrømmer for regnskapsåret avsluttet per denne datoen i samsvar med regnskapslovens regler og god regnskapsskikk i Norge, og
- gir konsernregnskapet et rettviseende bilde av konsernets finansielle stilling per 31. desember 2022 og av dets resultater og kontantstrømmer for regnskapsåret avsluttet per denne datoen i samsvar med regnskapslovens regler og god regnskapsskikk i Norge.

Grunnlag for konklusjonen

Vi har gjennomført revisjonen i samsvar med International Standards on Auditing (ISA-ene). Våre oppgaver og plikter i henhold til disse standardene er beskrevet nedenfor under *Revisors oppgaver og plikter ved revisjonen av årsregnskapet*. Vi er uavhengige av selskapet og konsernet i samsvar med kravene i relevante lover og forskrifter i Norge og International Code of Ethics for Professional Accountants (inkludert internasjonale uavhengighetsstandarder) utstedt av International Ethics Standards Board for Accountants (IESBA-reglene), og vi har overholdt våre øvrige etiske forpliktelser i samsvar med disse kravene. Innhentet revisjonsbevis er etter vår vurdering tilstrekkelig og hensiktsmessig som grunnlag for vår konklusjon.

Øvrig informasjon

Styret og daglig leder (ledelsen) er ansvarlige for informasjonen i årsberetningen og annen øvrig informasjon som er publisert sammen med årsregnskapet. Øvrig informasjon omfatter informasjon i årsrapporten bortsett fra årsregnskapet og den tilhørende revisjonsberetningen. Vår konklusjon om årsregnskapet ovenfor dekker verken informasjonen i årsberetningen eller annen øvrig informasjon.

I forbindelse med revisjonen av årsregnskapet er det vår oppgave å lese årsberetningen og annen øvrig informasjon. Formålet er å vurdere hvorvidt det foreligger vesentlig inkonsistens mellom årsberetningen, annen øvrig informasjon og årsregnskapet og den kunnskap vi har opparbeidet oss under revisjonen av årsregnskapet, eller hvorvidt informasjon i årsberetningen og annen øvrig informasjon ellers fremstår som vesentlig feil. Vi har plikt til å rapportere dersom årsberetningen eller annen øvrig informasjon fremstår som vesentlig feil. Vi har ingenting å rapportere i så henseende.

THE POWER OF BEING UNDERSTOOD
AUDIT | TAX | CONSULTING

RSM Norge AS is a member of the RSM network and trades as RSM. RSM is the trading name used by the members of the RSM network. Each member of the RSM network is an independent accounting and consulting firm which practices in its own right. The RSM network is not itself a separate legal entity in any jurisdiction.

RSM Norge AS er medlem av/is a member of Den norske Revisorforening.

Penneo document key: C1084-QH000-QZTPC-0VME1-HU3M3-03XEY



Basert på kunnskapen vi har opparbeidet oss i revisjonen, mener vi at årsberetningen

- er konsistent med årsregnskapet og
- inneholder de opplysninger som skal gis i henhold til gjeldende lovkrav.

Vår uttalelse om årsberetningen gjelder tilsvarende for redegjørelsen om samfunnsansvar.

Ledelsens ansvar for årsregnskapet

Ledelsen er ansvarlig for å utarbeide årsregnskapet og for at det gir et rettviseende bilde i samsvar med regnskapslovens regler og god regnskapsskikk i Norge. Ledelsen er også ansvarlig for slik intern kontroll som den finner nødvendig for å kunne utarbeide et årsregnskap som ikke inneholder vesentlig feilinformasjon, verken som følge av misligheter eller utilsiktede feil.

Ved utarbeidelsen av årsregnskapet er ledelsen ansvarlig for å ta standpunkt til selskapets og konsernets evne til fortsatt drift, og opplyse om forhold av betydning for fortsatt drift. Forutsetningen om fortsatt drift skal legges til grunn for årsregnskapet så lenge det ikke er sannsynlig at virksomheten vil bli avvirket.

Revisors oppgaver og plikter ved revisjonen av årsregnskapet

Vårt mål er å oppnå betryggende sikkerhet for at årsregnskapet som helhet ikke inneholder vesentlig feilinformasjon, verken som følge av misligheter eller utilsiktede feil, og å avgi en revisjonsberetning som inneholder vår konklusjon. Betryggende sikkerhet er en høy grad av sikkerhet, men ingen garanti for at en revisjon utført i samsvar med ISA-ene, alltid vil avdekke vesentlig feilinformasjon. Feilinformasjon kan oppstå som følge av misligheter eller utilsiktede feil. Feilinformasjon er å anse som vesentlig dersom den enkeltvis eller samlet med rimelighet kan forventes å påvirke de økonomiske beslutningene som brukerne foretar på grunnlag av årsregnskapet.

For videre beskrivelse av revisors oppgaver og plikter vises det til:
<https://revisorforeningen.no/revisjonsberetninger>

Arendal, 3. mars 2023
RSM Norge AS

Hans Olav Noraberg
Statsautorisert revisor
(elektronisk signert)

Penneo document key: C1084-QH000-QZTPC-ON4E1-HU3IM3-03XEY



PENNEO

Signaturene i dette dokumentet er juridisk bindende. Dokument signert med "Penneo™ - sikker digital signatur".
De signerende parter sin identitet er registrert, og er listet nedenfor.

"Med min signatur bekrefter jeg alle datoer og innholdet i dette dokument."

Hans Olav Noraberg

Statsautorisert revisor

Serienummer: 9578-5999-4-3868552

IP: 188.95.xxx.xxx

2023-03-03 12:45:56 UTC



Penneo Dokumentnøkkel: C1084-QHQ00-QZTFC-ON4E1-HU3M3-03XEY

Dokumentet er signert digitalt, med **Penneo.com**. Alle digitale signatur-data i dokumentet er sikret og validert av den datamaskin-utregnede hash-verdien av det opprinnelige dokument. Dokumentet er låst og tids-stemplet med et sertifikat fra en betrodd tredjepart. All kryptografisk bevis er integrert i denne PDF, for fremtidig validering (hvis nødvendig).

Hvordan bekrefter at dette dokumentet er originalen?

Dokumentet er beskyttet av ett Adobe CDS sertifikat. Når du åpner dokumentet i

Adobe Reader, skal du kunne se at dokumentet er sertifisert av **Penneo e-signature service** <penneo@penneo.com>. Dette garanterer at innholdet i dokumentet ikke har blitt endret.

Det er lett å kontrollere de kryptografiske beviser som er lokalisert inne i dokumentet, med Penneo validator - <https://penneo.com/validator>