



ÅRSREGNSKAPET FOR REGNSKAPSÅRET 2022 - GENERELL INFORMASJON

Enheten

Organisasjonsnummer:	923 444 637
Organisasjonsform:	Aksjeselskap
Foretaksnavn:	TKS AGRI AS
Forretningsadresse:	Kvernlandsvegen 100 4355 KVERNALAND

Regnskapsår

Årsregnskapets periode:	01.01.2022 - 31.12.2022
-------------------------	-------------------------

Konsern

Morselskap i konsern:	Nei
-----------------------	-----

Regnskapsregler

Regler for små foretak benyttet:	Nei
Benyttet ved utarbeidelsen av årsregnskapet til selskapet:	Regnskapslovens alminnelige regler

Årsregnskapet fastsatt av kompetent organ

Bekreftet av representant for selskapet:	Atle Sjølyst-Kverneland
Dato for fastsettelse av årsregnskapet:	20.04.2023

Grunnlag for avgivelse

År 2022: Årsregnskapet er elektronisk innlevert
År 2021: Tall er hentet fra elektronisk innlevert årsregnskap fra 2022

Det er ikke krav til at årsregnskapet m.v. som sendes til Regnskapsregisteret er undertegnet. Kontrollen på at dette er utført ligger hos revisor/enhetens øverste organ. Sikkerheten ivaretas ved at innsender har rolle/rettighet for innsending av årsregnskapet via Altinn, og ved at det bekreftes at årsregnskapet er fastsatt av kompetent organ.

Brønnøysundregistrene, 11.07.2024



Resultatregnskap

Beløp i: NOK	Note	2022	2021
RESULTATREGNSKAP			
Inntekter			
Salgsinntekt	11	90 110 445	87 062 200
Annen driftsinntekt		3 642 849	2 566 303
Sum inntekter		93 753 294	89 628 503
Kostnader			
Varekostnad		40 180 260	41 149 870
Lønnskostnad	3, 6	32 528 876	33 575 383
Avskrivning	4, 5	3 726 526	3 548 563
Annen driftskostnad	3, 4	15 202 899	14 197 324
Sum kostnader		91 638 562	92 471 139
Driftsresultat		2 114 732	-2 842 636
Finansinntekter og finanskostnader			
Annen renteinntekt		332 754	124 022
Annen finansinntekt	10	565 740	698 158
Sum finansinntekter		898 493	822 180
Rentekostnad til foretak i samme konsern		166 488	170 000
Annen rentekostnad		13 549	1 574
Annen finanskostnad	10	879 963	970 290
Sum finanskostnader		1 059 999	1 141 864
Netto finans		-161 506	-319 684
Ordinært resultat før skattekostnad		1 953 226	-3 162 319
Skattekostnad på resultat	13		
Ordinært resultat etter skattekostnad		1 953 226	-3 162 319
Årsresultat		1 953 226	-3 162 319
Årsresultat etter minoritetsinteresser		1 953 226	-3 162 319
Totalresultat		1 953 226	-3 162 319



Resultatregnskap

Beløp i: NOK	Note	2022	2021
Overføringer og disponeringer			
Konsernbidrag	14		
Udekket tap	14		-3 162 319
Overført annen egenkapital	14	1 953 226	
Sum overføringer og disponeringer		1 953 226	-3 162 319



Balanse

Beløp i: NOK	Note	2022	2021
BALANSE - EIENDELER			
Anleggsmidler			
Immaterielle eiendeler			
Utviklingskostnader	4, 12	4 784 700	
Konsesjoner, patenter o.l.	4	229 183	606 292
Utsatt skattefordel	13	2 076 922	2 076 922
Goodwill	5	6 339 746	8 453 000
Sum immaterielle eiendeler		13 430 551	11 136 214
Varige driftsmidler			
Maskiner og anlegg	4	4 110 211	2 723 829
Driftsløsøre, inventar o.a. utstyr	4	1 137 022	1 508 774
Sum varige driftsmidler		5 247 233	4 232 602
Sum anleggsmidler		18 677 784	15 368 816
Omløpsmidler			
Varer			
Sum varer	2	27 890 078	24 759 555
Fordringer			
Kundefordringer	8	17 812 271	17 371 338
Andre kortsiktige fordringer	18	4 129 007	4 710 541
Sum fordringer		21 941 277	22 081 879
Bankinnskudd, kontanter og lignende			
Bankinnskudd, kontanter o.l.	7, 9	10 812 191	12 464 495
Sum bankinnskudd, kontanter og lignende		10 812 191	12 464 495
Sum omløpsmidler		60 643 546	59 305 929
SUM EIENDELER		79 321 330	74 674 745

BALANSE - EGENKAPITAL OG GJELD



Balanse

Beløp i: NOK	Note	2022	2021
Egenkapital			
Innskutt egenkapital			
Aksjekapital	14, 15	1 020 000	1 020 000
Overkurs	14	40 280 130	41 489 224
Sum innskutt egenkapital		41 300 130	42 509 224
Opptjent egenkapital			
Annen egenkapital			
Udekket tap	14		3 162 319
Sum opptjent egenkapital			-3 162 320
Sum egenkapital		41 300 130	39 346 904
Gjeld			
Langsiktig gjeld			
Andre avsetninger for forpliktelser		1 200 000	1 000 000
Sum avsetninger for forpliktelser		1 200 000	1 000 000
Annen langsiktig gjeld			
Øvrig langsiktig gjeld		2 369 395	2 599 395
Sum annen langsiktig gjeld		2 369 395	2 599 395
Sum langsiktig gjeld		3 569 395	3 599 395
Kortsiktig gjeld			
Leverandørgjeld	8	9 868 415	7 353 439
Betalbar skatt			
Skyldig offentlige avgifter		4 778 461	4 824 367
Kortsiktig konserngjeld	8	14 043 741	14 043 741
Annen kortsiktig gjeld		5 761 187	5 506 899
Sum kortsiktig gjeld		34 451 805	31 728 446
Sum gjeld		38 021 200	35 327 841
SUM EGENKAPITAL OG GJELD		79 321 330	74 674 745



Årsregnskap 2022

Tks Agri AS

Org.nr.: 923 444 637



Tks Agri AS

Resultatregnskap

	Note	2022	2021
Driftsinntekter			
Salgsinntekt	11	90 110 445	87 062 200
Annen driftsinntekt		3 642 849	2 566 303
Sum driftsinntekter		93 753 294	89 628 503
Driftskostnader			
Varekostnad		40 180 260	41 149 870
Lønnskostnad	3, 6	32 528 876	33 575 383
Avskrivning	4, 5	3 726 526	3 548 563
Annen driftskostnad	3, 4	15 202 899	14 197 324
Sum driftskostnader		91 638 562	92 471 139
Driftsresultat		2 114 732	-2 842 636
Finansinntekter og finanskostnader			
Renteinntekt		332 754	124 022
Annen finansinntekt	10	565 740	698 158
Rentekostnad til foretak i samme konsern		166 488	170 000
Rentekostnad		13 549	1 574
Annen finanskostnad	10	879 963	970 290
Resultat av finansposter		-161 506	-319 684
Resultat før skattekostnad		1 953 226	-3 162 319
Årsresultat		1 953 226	-3 162 319
Overføringer			
Overført annen egenkapital	14	1 953 226	0
Overført til udekket tap	14	0	3 162 319
Sum overføringer		1 953 226	-3 162 319



Tks Agri AS

Balansen 31.12.

EIENDELER	Note	2022	2021
Anleggsmidler			
Utviklingskostnader	4, 12	4 784 700	0
Konsesjoner, patenter o.l.	4	229 183	606 292
Utsatt skattefordel	13	2 076 922	2 076 922
Goodwill	5	6 339 746	8 453 000
Sum immaterielle eiendeler		13 430 551	11 136 214
Varige driftsmidler			
Maskiner og anlegg	4	4 110 211	2 723 829
Driftsløsøre, inventar o.a. utstyr	4	1 137 022	1 508 774
Sum varige driftsmidler		5 247 233	4 232 602
Sum anleggsmidler		18 677 784	15 368 816
Omløpsmidler			
Varelager	2	27 890 078	24 759 555
Fordringer			
Kundefordringer	8	17 812 271	17 371 338
Andre kortsiktige fordringer	18	4 129 007	4 710 541
Sum fordringer		21 941 277	22 081 879
Bankinnskudd, kontanter o.l.	7, 9	10 812 191	12 464 495
Sum omløpsmidler		60 643 546	59 305 929
SUM EIENDELER		79 321 330	74 674 745



Tks Agri AS

Balansen 31.12.

EGENKAPITAL OG GJELD	Note	2022	2021
Innskutt egenkapital			
Aksjekapital	14, 15	1 020 000	1 020 000
Overkurs	14	40 280 130	41 489 224
Sum innskutt egenkapital		41 300 130	42 509 224
Opptjent egenkapital			
Udekket tap	14	0	-3 162 319
Sum opptjent egenkapital		0	-3 162 320
Sum egenkapital		41 300 130	39 346 904
Gjeld			
Avsetning for forpliktelser			
Andre avsetninger for forpliktelser		1 200 000	1 000 000
Sum avsetning for forpliktelser		1 200 000	1 000 000
Annen langsiktig gjeld			
Øvrig langsiktig gjeld		2 369 395	2 599 395
Sum annen langsiktig gjeld		2 369 395	2 599 395
Kortsiktig gjeld			
Leverandørgjeld	8	9 868 415	7 353 439
Betalbar skatt		0	0
Skyldig offentlige avgifter		4 778 461	4 824 367
Gjeld til foretak i samme konsern	8	14 043 741	14 043 741
Annen kortsiktig gjeld		5 761 187	5 506 899
Sum kortsiktig gjeld		34 451 805	31 728 446
Sum gjeld		38 021 200	35 327 841
SUM EGENKAPITAL OG GJELD		79 321 330	74 674 745




Tks Agri AS

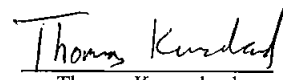
Balansen 31.12.


Kvernaland, 22.03.2023


Styret i Tks Agri AS

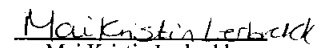

Audun Berg
styreleder



Kjetil Eia
nestleder


Thomas Kverneland
styremedlem


Tønnes Helge Kverneland
styremedlem


Atle Sjølyst-Kverneland
styremedlem/daglig leder


Mai Kristin Lerbekk
styremedlem


Jostein Eikeland
styremedlem



Noter til regnskapet pr. 31. desember 2022 TKS Agri AS

NOTE 1 - REGNSKAPSPRINSIPPER

Årsregnskapet er satt opp i samsvar med regnskapsloven og god regnskapsskikk.

Det ble i 2021 gjennomført fusjon mellom morselskapet TKS Agri AS og datterselskapet Haru Systemer AS. Fusjonen er regulert av aksjeloven §13-23 jfr §13-1, fusjon uten vederlag mellom mor og datterselskap. Fusjonen ble gjennomført med regnskapsmessig og skattemessig virkning fra og med 01.01.2021.

Konsern

TKS Agri AS er datterselskap av T. Kverneland & Sønner AS og inngår i konsern med dette selskapet.

T. Kverneland & Sønner AS utarbeider konsernregnskap og dette kan fås utlevert på selskapets forretningskontor i Kvernelandsvegen 100 på Kverneland.

Hovedregel for vurdering og klassifisering av eiendeler og gjeld

Eiendeler bestemt til varig eie eller bruk er klassifisert som anleggsmidler. Andre eiendeler er klassifisert som omløpsmidler. Fordringer som skal tilbakebetales innen et år er uansett klassifisert som omløpsmidler. Ved klassifisering av kortsiktig og langsiktig gjeld er analoge kriterier lagt til grunn.

Anleggsmidler vurderes til anskaffelseskost, men nedskrives til virkelig verdi når verdifallet forventes ikke å være forbigående. Anleggsmidler med begrenset økonomisk levetid avskrives planmessig. Langsiktig gjeld balanseføres til nominelt mottatt beløp på etableringstidspunktet. Langsiktig gjeld oppskrives ikke til virkelig verdi som følge av renteendring.

Omløpsmidler vurderes til laveste av anskaffelseskost og virkelig verdi. Kortsiktig gjeld balanseføres til nominelt mottatt beløp på etableringstidspunktet. Kortsiktig gjeld oppskrives ikke til virkelig verdi som følge av renteendring.

Enkelte poster er vurdert etter andre regler, og redegjøres for nedenfor.

Valuta

Pengeposter i utenlandsk valuta omregnes til balansedagens kurs. Fordringer og gjeld som er sikret med valutaterminkontrakter er vurdert til terminkurs.

Varige driftsmidler

Varige driftsmidler avskrives over forventet økonomisk levetid. Avskrivningene er som hovedregel fordelt lineært over antatt økonomisk levetid. Vedlikehold av driftsmidler kostnadsføres løpende under andre driftskostnader. Påkostning eller forbedringer tillegges driftsmidlenes kostpris og avskrives i takt med driftsmiddelet. Skillet mellom vedlikehold og påkostning/forbedring regnes i forhold til driftsmiddelets stand ved kjøp av driftsmiddelet.

Immaterielle eiendeler

Selskapet driver løpende med utvikling og videreutvikling av selskapets produktpalett. Selskapet har tidligere år fortløpende kostnadsført utviklingen, men har i 2022 aktivert kostnadene netto etter skattefunn.

**Goodwill**

Goodwill er relatert til virksomhetskjøp med tilhørende fusjon i 2021. Goodwill avskrives lineært over 5 år.

Leasing

Leasingkontrakter som er inngått etter 01.01.1999 som er finansielle leasingkontrakter er balanseført i regnskapet.

Salgsinntekter

Inntektsføring ved salg av varer skjer på leveringstidspunktet. Tjenester inntektsføres i takt med utførelsen.

Varer

Varer er vurdert til det laveste av gjennomsnittlig anskaffelseskost og netto salgsverdi. For råvarer og varer i arbeid beregnes netto salgsverdi til salgsverdien av ferdig tilvirkede varer redusert for gjenværende tilvirkningskostnader og salgskostnader.

Fordringer

Kundefordringer og andre fordringer oppføres til pålydende etter fradrag for avsetning til forventet tap. Avsetning til tap gjøres på grunnlag av en individuell vurdering av de enkelte fordringene. I tillegg gjøres det for øvrige kundefordringer en uspesifisert avsetning for å dekke antatt tap.

Garantiansvar

Forventede utgifter til fremtidige garantiarbeider knyttet til salg / avsluttende prosjekter er kostnadsført og ført som avsetning i balansen. Avsetningen baseres på historiske erfaringstall for garantier.

Pensjoner

Selskapet har en innskuddsbasert pensjonsordning og pensjonskostnaden blir i sin helhet kostnadsført løpende.

Skatter

Skatter kostnadsføres når de påløper, det vil si at skattekostnaden er knyttet til det regnskapsmessige resultat før skatt. Ved bruk av egenkapitalmetoden som vurderingsprinsipp for eierandeler i selskaper som er egne skattesubjekter, er resultatandelen allerede fratrukket skatt. Skatt knyttet til egenkapitaltransaksjoner, for eksempel konsernbidrag, føres mot egenkapitalen.

Skattekostnaden består av betalbar skatt (skatt på årets skattepliktige inntekt) og endring i netto utsatt skatt. Skattekostnaden fordeles på ordinært resultat og resultat av ekstraordinære poster i henhold til skattegrunnlaget.

Kontantstrømoppstilling

Kontantstrømoppstillingen er utarbeidet etter den indirekte metoden. Kontanter og kontantekvivalenter omfatter kontanter, bankinnskudd og kassakreditt.



NOTE 2 - VARER

	<u>2022</u>	<u>2021</u>
Råvarer	24 157 183	20 917 246
Varer under tilvirkning	837 961	1 092 069
Ferdigvarer/handelsvarer	2 894 934	2 750 240
Sum	<u>27 890 078</u>	<u>24 759 555</u>

Ukuransnedskrivning utgjør kr 10 096 589 for 2022 og kr 9 251 325 for 2021.

NOTE 3 - LØNSKOSTNADER OG ANTALL ANSATTE

Lønnskostnader	<u>2022</u>	<u>2021</u>
Lønninger	24 684 642	27 316 534
Arbeidsgiveravgift	4 586 283	4 125 491
Pensjonskostnader	1 464 660	1 107 330
Andre ytelser	1 232 265	938 539
Innleid arbeidskraft	561 025	87 488
Sum	<u>32 528 876</u>	<u>33 575 383</u>
Gjennomsnittlig antall årsverk	<u>47</u>	<u>47</u>

Ytelser til ledende personer

	<u>Daglig leder</u>	<u>Styret</u>
Lønn	1 224 468	283 333
Annen godtgjørelse	182 333	

Det er ikke gitt lån/sikkerhetsstillelse til daglig leder, styreleder eller andre nærstående parter. Det er ingen enkelt lån/sikkerhetsstillelse som utgjør mer enn 5 % av selskapets egenkapital. Det er ingen egne bonusavtaler eller avtaler i forbindelse med opphør.

Selskapet har plikt til å ha pensjonsordning, og har en innskuddspensjonsordning.

Revisor	<u>2022</u>	<u>2021</u>
Lovpålagt revisjon	194 000	198 000
Annen bistand, herunder regnskap, ligningspapirer og konsernregnskap	135 000	216 000
Sum	<u>329 000</u>	<u>414 000</u>



NOTE 4 - VARIGE DRIFTSMIDLER

	Maskiner, bil og inventar	Maskiner - leasing	Immaterielle eiendeler	Utviklings- kostnader	Sum
Anskaffelseskost 1.1.	23 769 334	10 717 017	1 918 872		36 405 223
Tilgang	2 250 794	-	-	4 784 700	7 035 494
Avgang	-	-	-	-	-
Anskaffelseskost 31.12.	26 020 128	10 717 017	1 918 872	4 784 700	43 440 717
Akkumulerte av- og nedskrivninger 01.01.	19 632 795	10 620 953	1 312 579	0	31 566 327
Årets avskrivninger	1 140 098	96 064	377 109	0	1 613 271
Akkumulerte av- og nedskrivninger 31.12.	20 772 893	10 717 017	1 689 688		33 179 598
Balansført verdi pr. 31.12.	5 247 235	-	229 183	4 784 700	10 261 118
Avskrivningssats	10 - 30 %	12,5 - 14 %	20 %		
Avskrivningsplan	Lineær	Lineær	Lineær		

I posten maskiner - leasing inngår balansført leasingkontrakt med bokført verdi pr 31.12.22 på kr 0. Årets avskrivninger er kr 96 064. Balansført gjeld tilknyttet leasingkontrakten ble fullt nedbetalt i 2020.

Tilgang og avgang: (kr 1 000)

	Maskiner, bil og inventar	
	Investert	Solgt
2018	1 826	-
2019	867	-
2020	1 733	-
2021	1 426	-
2022	2 251	-
Sum	8 103	-

Husleie er kostnadsført med kr 1 674 480. Leieavtalen har ingen kontraktsfestet varighet.

NOTE 5 - GOODWILL

	Goodwill ved kjøp av HS AS
Anskaffelseskost 1.1.	10 566 284
Tilgang	
Avgang	-
Anskaffelseskost 31.12.	10 566 284
Akkumulerte av- og nedskrivninger 01.01.	2 113 284
Årets avskrivninger	2 113 254
Akkumulerte av- og nedskrivninger 31.12.	4 226 538
Balansført verdi pr. 31.12.	6 339 746
Avskrivningssats	20 %
Avskrivningsplan	Lineær

Goodwill knyttet til oppkjøp av 100% av aksjene i Haru Systemer AS (HS AS) oppstod 01.01.2021. Selskapet Haru Systemer AS (OD) ble fusjonert med TKS Agri AS (OT) i 2021. Estimert gjeld i forbindelse med kjøpet beløper seg til kr 2 369 395 pr 31.12.



NOTE 6 - PENSJONSKOSTNADER OG - FORPLIKTELSER

Selskapet har pensjonsordninger (AFP) som omfatter 47 personer. Ordningene gir rett til definerte fremtidige ytelser.

	<u>2022</u>	<u>2021</u>
Kostnadsført pensjonskostnad inkl arbeidsgiveravgift	<u>1 671 177</u>	<u>1 263 464</u>

NOTE 7 - PANTSTILLELSER OG GARANTIER MV.

Selskapet har ingen kassekreditt eller trekkfasiliteter i noen bank eller kredittinstitusjoner.

Selskapet har via sin bankforbindelse stillet bankgarantier på til sammen kr 707 080.

NOTE 8 - MELLOMVÆRENDE MED SELSKAP I SAMME KONSERN OG TILKNYTTET SELSKAP

I posten kortsiktig konserngjeld inngår en fordring på morselskapet T. Kverneland & Sønner AS på kr 14 043 741. Beregnet og kostnadsført rente er på kr 166 488 for 2022. Avdragsplan på lånet er ikke avtalt.

I tillegg til beløp som fremgår på egne linjer i offisielt regnskap inngår konsernmellomværende i følgende poster:

	<u>2022</u>	<u>2021</u>
Kundefordringer	-	-
Leverandørgjeld	-	-

NOTE 9 - BUNDNE BANKINNSKUDD

I posten bankinnskudd inngår bundne skattetrekksmidler med kr 1 398 340.

NOTE 10 - AGIO

I posten andre finansinntekter og andre finanskostnader inngår:

	<u>2022</u>	<u>2021</u>
Agio vinning	565 740	698 158
Agio tap	826 560	897 770
Netto	<u>-260 820</u>	<u>-199 612</u>

NOTE 11 - SALGSINTEKTER

Av den totale omsetningen i konsernet på ca 93 mill er 15,3 mill eksportinntekter som utgjør ca 16 % av konsernets omsetning. Konsernets virksomhetsområder er produksjon av maskiner og løfteutstyr til landbruket og industrien.

Selskapets virksomhetsområder er produksjon av maskiner og løfteutstyr til landbruket og industrien.



NOTE 12 - FORSKNINGS- OG UTVIKLINGSKOSTNADER

Forsknings- og utviklingskostnader er tidligere år blitt kostnadsført etter hvert som de er påløpt, begrunnet med at samlet forventet inntjening av pågående forskning og utvikling motsvarer medgåtte samlede kostnader.

De siste tre årene har selskapet hatt kostnader ifm et utviklingsprosjekt, som også for perioden 2020 til 2020. har vært et skattefunnsprosjekt.

For 2022 er det besluttet å aktivere utviklingskostnader med kr 6 698 000, netto etter skattefunn kr 4 784 700. Utviklingskostnadene er ikke avskrevet i 2022.

NOTE 13 - SKATT

Midlertidige forskjeller	01.01.	31.12.	Endring
Utestående fordringer	-662 826	22 851	-685 677
Varebeholdning	-9 251 325	-10 096 589	845 264
Driftsmidler	8 461 372	6 430 558	2 030 814
Garantiavsetning	-1 000 000	-1 200 000	200 000
Gevinst og tapskonto	239 302	191 440	47 862
Leasingavtaler (ikke skattemessig aktivert)	96 064	-	96 064
Frempførbart underskudd	-3 538 657	-919 879	-2 618 778
Skattereduserende forskjeller som ikke utlignes	-3 784 482	-3 868 933	84 451
Grunnlag utsatt skattefordel	-9 440 552	-9 440 552	-
Utsatt skatt/Utsatt skattefordel 31.12.	-2 076 922	-2 076 922	-
	22 %	22 %	

Skatteberegning

Årets betalbare skatt fremkommer slik:

Resultat før skattekostnad	1 953 226
+ Permanente forskjeller	44 527
+/- Årets endring i midlertidige forskjeller	2 534 324
Skattefunn	-1 913 300
Frempførbart underskudd	-2 618 777
Sum årets skattegrunnlag	-
Betalbar skatt for selskapet basert på 22 %	-
Årets skattekostnad:	
Endring i utsatt skattefordel	-
Sum årets skattekostnad	-
Nominell skattesats	22,0 %

NOTE 14 - EGENKAPITAL

	Aksjekapital	Overkurs	Udekket tap	Sum
Egenkapital 01.01	1 020 000	41 489 224	-3 162 319	39 346 905
Nettoføring overkurs		-3 162 319	3 162 319	
Årets resultat		1 953 226		1 953 226
Egenkapital pr 31.12	1 020 000	40 280 131	-	41 300 130



NOTE 15 - AKSJEKAPITAL OG AKSJONÆRINFORMASJON

Aksjekapitalen pr 31.12 består av 30 000 aksjer à kr 34, alle i samme aksjeklasse. T. Kverneland & Sønner AS eier 100 % av aksjene. Konsernregnskap blir utarbeidet av T. Kverneland & Sønner AS, med forretningsadresse Kvernelandsvæien 100, 4355 Kverneland.

NOTE 16 - FINANSIELL MARKEDSRISIKO

Konsernet er eksponert for valutaendringer ved innkjøp av råvarer fra utlandet, hovedsakelig mot Euro. Valutaterminkontraktene blir vurdert sammen med de innkjøpene de skal kurssikre.

Pr 31.12. var det ikke inngått terminsikring for 2022 eller senere.

NOTE 17 - LANGSIKTIGE TILVIRKNINGSKONTRAKTER

Selskapets prosjekter behandles i samsvar med løpende avregningsmetode. Inntektsføring av kontraktene skjer i takt med beregnet fremdrift (fullføringsgrad). Fullføringsgraden beregnes som påløpne tilvirkningskontrakter i forhold til forventede totale tilvirkningskostnader. Kontraktenes inntekter er avtalt. Forventede totale tilvirkningskostnader estimeres basert på en kombinasjon av erfaringstall, systematiske estimeringsprosedyrer, oppfølging av effektivitetsmål og beste skjønn.

For selskapet er fortjensten på igangværende prosjekter uvesentlig pr 31.12, og gir derfor ingen resultateffekt i regnskapsåret.

NOTE 18 - FORDRINGER OG GJELD

	<u>2022</u>	<u>2021</u>
Gjeld som forfaller senere enn fem år etter regnskapsårets slutt	0	0
Fordringer som forfaller senere enn ett år etter regnskapsårets slutt	0	0



TKS AGRI AS STYRETS BERETNING FOR 2022

VIRKSOMHETENS ART

TKS AGRI AS er datterselskap av T. Kverneland & Sønner AS og ble i 2020 stiftet i forbindelse med en fisjon i morselskapet. Selskapets hovedkontor er lokalisert på Kverneland.

TKS AGRI AS produserer og selger maskiner og løfteutstyr til landbrukssektoren. I tillegg produserer selskapet kran- og løfteutstyr som underleverandør.

FORTSATT DRIFT

Årsoppgjøret er avlagt under forutsetning om fortsatt drift. Se avsnittet «Fremtidig utvikling».

RESULTATUTVIKLING

Årets resultat for 2022 er for selskapet pluss 2,0 MNOK. I 2021 minus 3,2 MNOK.
Driftsresultatet for selskapet er i 2022 pluss 2,1 MNOK. I 2021 minus 2,8 MNOK.

ARBEIDSMILJØ OG PERSONALE

Sykefraværet i TKS AGRI AS har for 2022 vært 4,5 %.

Arbeidsmiljøet betraktes som godt, og det iverksettes løpende tiltak for forbedringer. Samarbeidet med de ansatte har vært konstruktivt og bidratt positivt til driften.

Selskapets har god tilgjengelighet fra gateplan slik at personer med nedsatt funksjonsevne enkelt kan komme inn i selskapets lokaler. Det er installert løfteplattform slik at tilgjengeligheten mellom etasjer er god. Ved rekruttering, lønns- og arbeidsvilkår, forfremmelse og utviklingsmuligheter stiller selskapet mennesker likt når det gjelder kjønn, etnisitet og funksjonsevne.

MILJØRAPPORTERING

Virksomheten har ingen aktiviteter eller prosesser som krever særskilt godkjenning eller utslippstillatelser i forhold til miljø.

Bedriften har kildesortering av en rekke gjenvinnbare ressurser i samarbeid med godkjente aktører på det aktuelle området. Avfallshåndtering skjer etter lovpålagte retningslinjer.

ÅPENHETSLOVEN

Åpenhetsloven som trådte i kraft 1. juli 2022 har ført til økt fokus på åpenhet og transparens i næringslivet dette året, også i TKS Agri AS. Selskapet jobber for tiden med å standardisere rutinene for aktsomhetsvurderinger, slik at selskapet har best mulig kontroll over risikobildet i verdikjeden. Selskapets redegjørelse vil være tilgjengelig senest 30. juni 2023.

LIKESTILLING

Av selskapets 52 ansatte er 12 kvinner. Selskapet og konsernet har i sin policy innarbeidet forhold rundt likestilling som tar sikte på at det ikke forekommer forskjellsbehandling grunnet kjønn i saker som for eksempel lønn, avansement og rekruttering. Arbeidsstidsordninger i selskapet følger av de ulike stillinger og er uavhengig av kjønn. Imidlertid er andelen ansatte som jobber deltid noe høyere blant kvinner, og tilsvarende er omfanget av overtid høyere for menn.

FREMtidig UTVIKLING

Det forventes stabil etterspørsel i landbrukssektoren i årene fremover. Det forutsettes imidlertid at de geopolitiske utfordringene i 2022 ikke eskalerer ytterligere, og at makroforhold som energipriser, inflasjon og rentenivå holdes under kontroll.

Selskapet opplevde i 2022 en solid eksportvekst. Eksportinntektene utgjorde mer enn 16 % av total omsetning i 2022 mot i underkant av 12 % i 2021. Selskapets eksportinntekter forventes å øke ytterligere de nærmeste årene.

FORSKNING OG UTVIKLING

Selskapet driver løpende med utvikling og videreutvikling av selskapets produktpalet. Av utviklingskostnadene for 2022 ble det balanseført 4,8 MNOK, som forventes å gi økt fremtidig inntjening.



TKS AGRI AS STYRETS BERETNING FOR 2022

FINANSIELL RISIKO

Markedsrisiko

Selskapet er eksponert for endringer i valutakurser.

Selskapet er lite eksponert for endringer i rentenivået, da selskapet og konsernet ikke har gjeld til kredittinstitusjoner.

Kredittrisiko

Brutto kredittrisiko på balansedagen utgjør kr 17,8 MNOK.

Likviditetsrisiko

Selskapets likviditet er god.

RESULTAT, INVESTERINGER, FINANSIERING OG LIKVIDITET

Omsetningen i 2022 var 93,8 MNOK mot 89,6 MNOK i 2021. Årets resultat etter skatt ble pluss 2,0 MNOK, i 2021 var resultatet minus 3,2 MNOK.

De samlede investeringene i driftsmidler i selskapet i 2022 var 7,0 MNOK, hvorav 4,8 MNOK var balanseføring av utviklingskostnader.

Selskapets netto likviditetsbeholdning på balansedagen var 10,8 MNOK. I 2021 var det 12,5 MNOK.

Totalkapitalen for selskapet var ved utgangen av året 79,3 MNOK mot 74,7 MNOK året før.

Egenkapitalandelen pr. 31.12. var 52 %.

Kontantstrøm

Selskapet (Fjoråret i parentes)

Netto kontantstrøm i selskapet i 2022 er minus 1,7 MNOK (minus 5,5 MNOK).

Netto kontantstrømmen fra operasjonelle aktiviteter er i 2022 pluss 5,0 MNOK (pluss 3,8 MNOK).

Netto kontantstrømmen fra investeringsaktiviteter er i 2022 minus 6,4 MNOK (minus 12,0 MNOK).

Netto kontantstrøm fra finansieringsaktiviteter er i 2022 minus 0,2 MNOK (pluss 2,6 MNOK).

STYREFORSIKRING

Selskapet har ikke tegnet styreforsikring.

HENDELSER ETTER BALANSEDAGEN

Det er ingen hendelser etter balansedagen av betydning for årsregnskapet.

ÅRETS RESULTAT OG DISPONERINGER

Styret foreslår følgende disponering av årets underskudd:

Overført annen egenkapital	Kr	1 953 226
Sum	Kr	1 953 226


Selskapets frie egenkapital er per 31.12.2022:

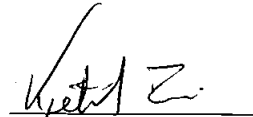
Sum eiendeler	Kr	79 321 330
Sum gjeld	Kr	-38 021 200
Bundet egenkapital	Kr	-1 020 000
Sum	Kr	40 280 130




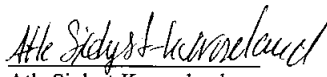
TKS AGRI AS
STYRETS BERETNING FOR 2022

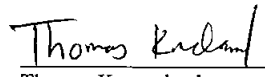
I styret for TKS AGRI AS
22. mars 2023


Audun Berg
Styreleder


Kjetil Eia
Styrets nestleder


May Kristin Lerbrekk
Styremedlem


Atle Sjølyst-Kverneland
Daglig leder/styremedlem


Thomas Kverneland
Styremedlem


Jostein Eikeland
Styremedlem


Tønnes Helge Kverneland
Styremedlem



Kontantstrømoppstilling TKS Agri AS

	Note	2022	2021
Kontantstrømmer fra operasjonelle aktiviteter:			
Resultat før skattekostnad		1 953 226	-3 918 722
Skattefunn		1 306 403	-
+ Ordinære avskrivninger inkl goodwill	4, 5	3 726 526	3 548 563
Regnskapsmessig gevinst ved salg av driftsmidler		-605 000	
Endring i varelager	2	-3 130 523	-2 728 469
Endring i kundefordringer		-440 933	-2 079 133
Endring i leverandørgjeld		2 514 976	-1 233 591
Endring i andre tidsavgrensingsposter		-316 485	10 260 792
A = Netto kontantstrøm fra operasjonelle aktiviteter		<u>5 008 190</u>	<u>3 849 440</u>
Kontantstrømmer fra investeringsaktiviteter:			
+ Innbetalinger ved salg av varige driftsmidler			
- Utbetalinger ved kjøp av immaterielle og materielle anleggsmidler	4	-7 035 494	-11 991 817
- Driftsmidler solgt		605 000	
B = Netto kontantstrøm fra investeringsaktiviteter		<u>-6 430 494</u>	<u>-11 991 817</u>
Kontantstrømmer fra finansieringsaktiviteter:			
Innbetaling kapital		-	
+/- Konsernbidrag		-	
+/- Endring i langsiktig gjeld	5	-230 000	2 599 395
+/- Endring i mellomværende tilknyttet selskap			-165 355
+/- Endring i konsernkototrek/konsernmellomværende			200 000
C = Netto kontantstrøm fra finansieringsaktiviteter		<u>-230 000</u>	<u>2 634 040</u>
Likviditetsbeholdning ved periodens begynnelse		12 464 495	17 972 832
A + B + C = Netto kontantstrøm i perioden		<u>-1 652 304</u>	<u>-5 508 337</u>
Likviditetsbeholdning ved periodens slutt		<u>10 812 191</u>	<u>12 464 495</u>



ERGA REVISJON as



Erga Revisjon as

Org.nr. 980 024 679 – mva

Statsautoriserte revisorer

Medlem av Den norske Revisorforening

Til generalforsamlingen i TKS Agri AS

Uavhengig revisors beretning

Konklusjon

Vi har revidert TKS Agri AS sitt årsregnskap som viser et overskudd på kr 1 953 226. Årsregnskapet består av balanse per 31. desember 2022, resultatregnskap og kontantstrømpoppstilling for regnskapsåret avsluttet per denne datoen og noter til årsregnskapet, herunder et sammendrag av viktige regnskapsprinsipper.

Etter vår mening

- oppfyller årsregnskapet gjeldende lovkrav, og
- gir årsregnskapet et rettviseende bilde av selskapets finansielle stilling per 31. desember 2022 og av dets resultat og kontantstrømmer for regnskapsåret avsluttet per denne datoen i samsvar med regnskapslovens regler og god regnskapsskikk i Norge.

Grunnlag for konklusjonen

Vi har gjennomført revisjonen i samsvar med International Standards on Auditing (ISA-ene). Våre oppgaver og plikter i henhold til disse standardene er beskrevet nedenfor under Revisors oppgaver og plikter ved revisjonen av årsregnskapet. Vi er uavhengige av selskapet slik det kreves i lov, forskrift og International Code of Ethics for Professional Accountants (inkludert internasjonale uavhengighetsstandarder) utstedt av the International Ethics Standards Board for Accountants (IESBA-reglene), og vi har overholdt våre øvrige etiske forpliktelser i samsvar med disse kravene. Innhentet revisjonsbevis er etter vår vurdering tilstrekkelig og hensiktsmessig som grunnlag for vår konklusjon.

Øvrig informasjon

Styret og daglig leder (ledelsen) er ansvarlig for informasjonen i årsberetningen. Vår konklusjon om årsregnskapet ovenfor dekker ikke informasjonen i årsberetningen.

I forbindelse med revisjonen av årsregnskapet er det vår oppgave å lese årsberetningen. Formålet er å vurdere hvorvidt det foreligger vesentlig inkonsistens mellom årsberetningen og årsregnskapet og den kunnskap vi har opparbeidet oss under revisjonen av årsregnskapet, eller hvorvidt informasjon i årsberetningen ellers fremstår som vesentlig feil. Vi har plikt til å rapportere dersom årsberetningen fremstår som vesentlig feil. Vi har ingenting å rapportere i så henseende.

Basert på kunnskapen vi har opparbeidet oss i revisjonen, mener vi at årsberetningen

- er konsistent med årsregnskapet og
- inneholder de opplysninger som skal gis i henhold til gjeldende lovkrav.

Adresse:

Jens Zetlitzgt. 47
4008 Stavanger

Web: erga.no
Tlf: 51 51 03 70





ERGA REVISJON as



Ledelsens ansvar for årsregnskapet

Ledelsen er ansvarlig for å utarbeide årsregnskapet til TKS Agri AS og for at det gir et rettviseende bilde i samsvar med regnskapslovens regler og god regnskapsskikk i Norge. Ledelsen er også ansvarlig for slik intern kontroll som den finner nødvendig for å kunne utarbeide et årsregnskap som ikke inneholder vesentlig feilinformasjon, verken som følge av misligheter eller utilsiktede feil. Ved utarbeidelsen av årsregnskapet må ledelsen ta standpunkt til selskapets evne til fortsatt drift og opplyse om forhold av betydning for fortsatt drift. Forutsetningen om fortsatt drift skal legges til grunn for årsregnskapet så lenge det ikke er sannsynlig at virksomheten vil bli avviklet.

Revisors oppgaver og plikter ved revisjonen av årsregnskapet

Vårt mål er å oppnå betryggende sikkerhet for at årsregnskapet som helhet ikke inneholder vesentlig feilinformasjon, verken som følge av misligheter eller utilsiktede feil, og å avgi en revisjonsberetning som inneholder vår konklusjon. Betryggende sikkerhet er en høy grad av sikkerhet, men ingen garanti for at en revisjon utført i samsvar med ISA-ene, alltid vil avdekke vesentlig feilinformasjon som eksisterer. Feilinformasjon kan oppstå som følge av misligheter eller utilsiktede feil. Feilinformasjon blir vurdert som vesentlig dersom den enkeltvis eller samlet med rimelighet kan forventes å påvirke økonomiske beslutninger som brukerne foretar basert på årsregnskapet.

For videre beskrivelse av revisors oppgaver og plikter vises det til:

<https://revisorforeningen.no/revisjonsberetninger>

Stavanger, 22. mars 2023

Erga Revisjon as

Konrad Skulstad

Statsautorisert revisor

(elektronisk signert)





Elektronisk signatur

Signert av

Skulstad, Konrad
Norwegian BankID

Dato og tid

(UTC+01:00) Amsterdam, Berlin, Bern, Rome, Stockholm, Vienna

24.03.2023 15.35.33

Dette dokumentet er signert med elektronisk signatur. En elektronisk signatur er juridisk forpliktende på samme måte som en håndskrevet signatur på papir. Denne siden er lagt til dokumentet for å vise grunnleggende informasjon om signaturen(e), og på de foregående sidene kan du lese dokumentet som er signert. Vedlagt finnes også en PDF med signatordetaljer, og en XML-fil med innholdet i den elektroniske signaturen(e). Vedleggene kan brukes for å verifisere gyldigheten av dokumentets signatur ved behov.