



## ÅRSREGNSKAPET FOR REGNSKAPSÅRET 2018 - GENERELL INFORMASJON

### Enheten

|                      |                           |
|----------------------|---------------------------|
| Organisasjonsnummer: | 915 423 132               |
| Organisasjonsform:   | Aksjeselskap              |
| Foretaksnavn:        | TYNSET HOLDING AS         |
| Forretningsadresse:  | Elvegata 3<br>2500 TYNSET |

### Regnskapsår

|                         |                         |
|-------------------------|-------------------------|
| Årsregnskapets periode: | 01.01.2018 - 31.12.2018 |
|-------------------------|-------------------------|

### Konsern

|                           |    |
|---------------------------|----|
| Mørselskap i konsern:     | Ja |
| Konsernregnskap lagt ved: | Ja |

### Regnskapsregler

|  |                                    |
|--|------------------------------------|
| Regler for små foretak benyttet:                           | Nei                                |
| Benyttet ved utarbeidelsen av årsregnskapet til selskapet: | Regnskapslovens alminnelige regler |
| Benyttet ved utarbeidelsen av årsregnskapet til konsernet: | Regnskapslovens alminnelige regler |

### Årsregnskapet fastsatt av kompetent organ

|  |                    |
|--|--------------------|
| Bekreftet av representant for selskapet: | Bjørnar Håkensmoen |
| Dato for fastsettelse av årsregnskapet:  | 14.02.2019         |

### Grunnlag for avgivelse

År 2018: Årsregnskapet er elektronisk innlevert  
År 2017: Tall er hentet fra elektronisk innlevert årsregnskap fra 2018

*Det er ikke krav til at årsregnskapet m.v. som sendes til Regnskapsregisteret er undertegnet. Kontrollen på at dette er utført ligger hos revisor/enhetens øverste organ. Sikkerheten ivaretas ved at innsender har rolle/rettighet for innsending av årsregnskapet via Altinn, og ved at det bekreftes at årsregnskapet er fastsatt av kompetent organ.*

Brønnøysundregistrene, 01.11.2020



## Resultatregnskap

| Beløp i: NOK                                  | Note | 2018               | 2017               |
|---|------|--------------------|--------------------|
| <b>RESULTATREGNSKAP</b>                       |      |                    |                    |
| <b>Inntekter</b>                              |      |                    |                    |
| Annen driftsinntekt                           |      | 30 000             |                    |
| Inntekt på investering i datterselskap        |      | 46 026 839         | 38 529 984         |
| <b>Sum inntekter</b>                          |      | <b>46 056 839</b>  | <b>38 529 984</b>  |
| <b>Kostnader</b>                              |      |                    |                    |
| Lønnskostnad                                  |      | 364 343            | 319 200            |
| Annen driftskostnad                           |      | 217 930            | 279 387            |
| <b>Sum kostnader</b>                          |      | <b>582 273</b>     | <b>598 587</b>     |
| <b>Driftsresultat</b>                         |      | <b>45 474 566</b>  | <b>37 931 397</b>  |
| <b>Finansinntekter og finanskostnader</b>     |      |                    |                    |
| Annen renteinntekt                            |      | 101                | 298                |
| Annen finansinntekt                           |      | 4 476              | 650 323            |
| <b>Sum finansinntekter</b>                    |      | <b>4 577</b>       | <b>650 621</b>     |
| Rentekostnad til foretak i samme konsern      |      | 1 435 766          | 1 826 200          |
| Annen rentekostnad                            |      | 12 701 706         | 14 755 299         |
| Annen finanskostnad                           |      |                    | 1 694 255          |
| <b>Sum finanskostnader</b>                    |      | <b>14 137 472</b>  | <b>18 275 754</b>  |
| <b>Netto finans</b>                           |      | <b>-14 132 895</b> | <b>-17 625 133</b> |
| <b>Ordinært resultat før skattekostnad</b>    |      | <b>31 341 671</b>  | <b>20 306 264</b>  |
| Skattekostnad på ordinært resultat            |      | 7 297 631          | 4 934 873          |
| <b>Ordinært resultat etter skattekostnad</b>  |      | <b>24 044 040</b>  | <b>15 371 391</b>  |
| <b>Årsresultat</b>                            |      | <b>24 044 040</b>  | <b>15 371 391</b>  |
| <b>Årsresultat etter minoritetsinteresser</b> |      | <b>24 044 040</b>  | <b>15 371 391</b>  |
| <b>Overføringer og disponeringer</b>          |      |                    |                    |
| Overføringer annen egenkapital                |      | 24 044 040         | 15 371 391         |
| <b>Sum overføringer og disponeringer</b>      |      | <b>24 044 040</b>  | <b>15 371 391</b>  |



## Resultatregnskap

| <b>Beløp i: NOK</b> | <b>Note</b> | <b>2018</b> | <b>2017</b> |
|---------------------|-------------|-------------|-------------|
|---------------------|-------------|-------------|-------------|

---



## Balanse

| Beløp i: NOK                                   | Note | 2018               | 2017               |
|--|------|--------------------|--------------------|
| <b>BALANSE - EIENDELER</b>                     |      |                    |                    |
| <b>Anleggsmidler</b>                           |      |                    |                    |
| <b>Immaterielle eiendeler</b>                  |      |                    |                    |
| Utsatt skattefordel                            |      | 1 959 008          | 1 411 504          |
| <b>Sum immaterielle eiendeler</b>              |      | <b>1 959 008</b>   | <b>1 411 504</b>   |
| <b>Finansielle anleggsmidler</b>               |      |                    |                    |
| Investering i datterselskap                    |      | 399 443 346        | 399 443 346        |
| <b>Sum finansielle anleggsmidler</b>           |      | <b>399 443 346</b> | <b>399 443 346</b> |
| <b>Sum anleggsmidler</b>                       |      | <b>401 402 354</b> | <b>400 854 850</b> |
| <b>Omløpsmidler</b>                            |      |                    |                    |
| <b>Varer</b>                                   |      |                    |                    |
| <b>Fordringer</b>                              |      |                    |                    |
| Konsernfordringer                              |      | 46 026 839         | 38 529 984         |
| <b>Sum fordringer</b>                          |      | <b>46 026 839</b>  | <b>38 529 984</b>  |
| <b>Bankinnskudd, kontanter og lignende</b>     |      |                    |                    |
| Bankinnskudd, kontanter o.l.                   |      | 45 021             | 62 953             |
| <b>Sum bankinnskudd, kontanter og lignende</b> |      | <b>45 021</b>      | <b>62 953</b>      |
| <b>Sum omløpsmidler</b>                        |      | <b>46 071 860</b>  | <b>38 592 937</b>  |
| <b>SUM EIENDELER</b>                           |      | <b>447 474 215</b> | <b>439 447 787</b> |
| <b>BALANSE - EGENKAPITAL OG GJELD</b>          |      |                    |                    |
| <b>Egenkapital</b>                             |      |                    |                    |
| <b>Innskutt egenkapital</b>                    |      |                    |                    |
| Selskapskapital                                |      | 29 125 400         | 29 125 400         |
| Overkurs                                       |      | 87 433 760         | 87 433 760         |
| Annen innskutt egenkapital                     |      | 30 000             | 30 000             |
| <b>Sum innskutt egenkapital</b>                |      | <b>116 589 160</b> | <b>116 589 160</b> |



## Balanse

| Beløp i: NOK                      | Note | 2018               | 2017               |
|-----------------------------------|------|--------------------|--------------------|
| <b>Opptjent egenkapital</b>       |      |                    |                    |
| Annen egenkapital                 |      | 54 115 431         | 30 071 391         |
| <b>Sum opptjent egenkapital</b>   |      | <b>54 115 431</b>  | <b>30 071 391</b>  |
| <b>Sum egenkapital</b>            |      | <b>170 704 591</b> | <b>146 660 551</b> |
| <b>Gjeld</b>                      |      |                    |                    |
| <b>Langsiktig gjeld</b>           |      |                    |                    |
| <b>Annen langsiktig gjeld</b>     |      |                    |                    |
| Gjeld til kredittinstitusjoner    |      | 190 657 894        | 150 657 894        |
| Langsiktig konserngjeld           |      | 38 333 120         |                    |
| Øvrig langsiktig gjeld            |      | 37 568 809         | 73 119 304         |
| <b>Sum annen langsiktig gjeld</b> |      | <b>266 559 823</b> | <b>223 777 198</b> |
| <b>Sum langsiktig gjeld</b>       |      | <b>266 559 823</b> | <b>223 777 198</b> |
| <b>Kortsiktig gjeld</b>           |      |                    |                    |
| Betalbar skatt                    |      | 7 845 135          | 6 346 377          |
| Kortsiktig konserngjeld           |      |                    | 60 858 995         |
| Annen kortsiktig gjeld            |      | 2 364 665          | 1 804 666          |
| <b>Sum kortsiktig gjeld</b>       |      | <b>10 209 800</b>  | <b>69 010 038</b>  |
| <b>Sum gjeld</b>                  |      | <b>276 769 624</b> | <b>292 787 236</b> |
| <b>SUM EGENKAPITAL OG GJELD</b>   |      | <b>447 474 215</b> | <b>439 447 787</b> |



## Konsernets resultatregnskap

| Beløp i: NOK  | Note | 2018     | 2017               |
|---|------|----------|--------------------|
| <b>RESULTATREGNSKAP</b>                                       |      |          |                    |
| <b>Inntekter</b>  |      |          |                    |
| Salgsinntekt  |      |          | 163 663 293        |
| Annen driftsinntekt   |      |          | 1 219 650          |
| <b>Sum inntekter</b>  |      | <b>0</b> | <b>164 882 943</b> |
| <b>Kostnader</b>  |      |          |                    |
| Varekostnad   |      |          | 48 060 123         |
| Lønnskostnad  |      |          | 52 463 881         |
| Avskrivninger   |      |          | 52 049 905         |
| Nedskrivning av varige driftsmidler og immaterielle eiendeler |      |          | 9 258 055          |
| Annen driftskostnad   |      |          | 17 639 290         |
| <b>Sum kostnader</b>  |      | <b>0</b> | <b>179 471 254</b> |
| <b>Driftsresultat</b>   |      | <b>0</b> | <b>-14 588 311</b> |
| <b>Finansinntekter og finanskostnader</b>                     |      |          |                    |
| Finansinntekter   |      |          | 2 636 511          |
| <b>Sum finansinntekter</b>                                    |      |          | <b>2 636 511</b>   |
| Annen finanskostnad   |      |          | 19 593 484         |
| <b>Sum finanskostnader</b>                                    |      |          | <b>19 593 484</b>  |
| <b>Netto finans</b>   |      |          | <b>-16 956 973</b> |
| <b>Ordinært resultat før skattekostnad</b>                    |      | <b>0</b> | <b>-31 545 284</b> |
| Skattekostnad   |      |          | -4 837 456         |
| <b>Ordinært resultat etter skattekostnad</b>                  |      | <b>0</b> | <b>-26 707 828</b> |
| <b>Årsresultat</b>  |      | <b>0</b> | <b>-26 707 828</b> |
| <b>Årsresultat etter minoritetsinteresser</b>                 |      |          | <b>-26 707 828</b> |
| <b>Overføringer og disponeringer</b>                          |      |          |                    |
| Overføring til/fra annen egenkapital                          |      |          | -26 707 828        |
| <b>Sum overføringer og disponeringer</b>                      |      |          | <b>-26 707 828</b> |



## Konsernets resultatregnskap

| <b>Beløp i: NOK</b> | <b>Note</b> | <b>2018</b> | <b>2017</b> |
|---------------------|-------------|-------------|-------------|
|---------------------|-------------|-------------|-------------|

---



## Konsernets balanse

| Beløp i: NOK                                       | Note | 2018     | 2017               |
|--|------|----------|--------------------|
| <b>BALANSE - EIENDELER</b>                         |      |          |                    |
| <b>Anleggsmidler</b>                               |      |          |                    |
| <b>Immaterielle eiendeler</b>                      |      |          |                    |
| Konsesjoner, patenter, lisenser ol.                |      |          | 257 074 910        |
| Goodwill   |      |          | 142 675 397        |
| <b>Sum immaterielle eiendeler</b>                  |      |          | <b>399 750 307</b> |
| <b>Varige driftsmidler</b>                         |      |          |                    |
| Tomter, bygninger og annen fast eiendom            |      |          | 10 260 904         |
| Maskiner og anlegg                                 |      |          |                    |
| Driftsløsøre, inventar, verktøy, kontormaskiner mv |      |          | 8 795 770          |
| <b>Sum varige driftsmidler</b>                     |      |          | <b>19 056 674</b>  |
| <b>Finansielle anleggsmidler</b>                   |      |          |                    |
| Investering i aksjer og andeler                    |      |          | 2 501              |
| <b>Sum finansielle anleggsmidler</b>               |      |          | <b>2 501</b>       |
| <b>Sum anleggsmidler</b>                           |      | <b>0</b> | <b>418 809 482</b> |
| <b>Omløpsmidler</b>                                |      |          |                    |
| <b>Varer</b>                                       |      |          |                    |
| Varer  |      |          | 262 500            |
| <b>Sum varer</b>                                   |      |          | <b>262 500</b>     |
| <b>Fordringer</b>                                  |      |          |                    |
| Kundefordringer                                    |      |          | 14 883 240         |
| Andre fordringer                                   |      |          | 3 451 427          |
| <b>Sum fordringer</b>                              |      |          | <b>18 334 667</b>  |
| <b>Bankinnskudd, kontanter og lignende</b>         |      |          |                    |
| Bankinnskudd, kontanter ol                         |      |          | 2 530 651          |
| <b>Sum bankinnskudd, kontanter og lignende</b>     |      |          | <b>2 530 651</b>   |
| <b>Sum omløpsmidler</b>                            |      | <b>0</b> | <b>21 127 818</b>  |
| <b>SUM EIENDELER</b>                               |      | <b>0</b> | <b>439 937 300</b> |



## Konsernets balanse

| Beløp i: NOK                             | Note | 2018     | 2017               |
|--|------|----------|--------------------|
| <b>BALANSE - EGENKAPITAL OG GJELD</b>    |      |          |                    |
| <b>Egenkapital</b>                       |      |          |                    |
| <b>Innskutt egenkapital</b>              |      |          |                    |
| Selskapskapital                          |      |          | 29 125 400         |
| Overkurs                                 |      |          | 87 433 760         |
| Annen innskutt egenkapital               |      |          | 30 000             |
| <b>Sum innskutt egenkapital</b>          |      |          | <b>116 589 160</b> |
| <b>Opptjent egenkapital</b>              |      |          |                    |
| Annen egenkapital                        |      |          | -55 094 451        |
| <b>Sum opptjent egenkapital</b>          |      |          | <b>-55 094 451</b> |
| <b>Sum egenkapital</b>                   |      | <b>0</b> | <b>61 494 709</b>  |
| <b>Gjeld</b>                             |      |          |                    |
| <b>Langsiktig gjeld</b>                  |      |          |                    |
| Utsatt skatt                             |      |          | 50 222 407         |
| <b>Sum avsetninger for forpliktelser</b> |      |          | <b>50 222 407</b>  |
| <b>Annen langsiktig gjeld</b>            |      |          |                    |
| Gjeld til kredittinstitusjoner           |      |          | 175 657 894        |
| Aksjonærlån                              |      |          | 73 119 304         |
| Øvrig langsiktig gjeld                   |      |          |                    |
| <b>Sum annen langsiktig gjeld</b>        |      |          | <b>248 777 198</b> |
| <b>Sum langsiktig gjeld</b>              |      | <b>0</b> | <b>298 999 605</b> |
| <b>Kortsiktig gjeld</b>                  |      |          |                    |
| Gjeld til kredittinstitusjoner           |      |          | 13 705 637         |
| Leverandørgjeld                          |      |          | 6 728 257          |
| Betalbar skatt                           |      |          | 6 376 716          |
| Skyldige offentlige avgifter             |      |          | 11 094 503         |
| Annen kortsiktig gjeld                   |      |          | 41 537 873         |
| <b>Sum kortsiktig gjeld</b>              |      |          | <b>79 442 986</b>  |
| <b>Sum gjeld</b>                         |      | <b>0</b> | <b>378 442 591</b> |



## Konsernets balanse

| <b>Beløp i: NOK</b>             | <b>Note</b> | <b>2018</b> | <b>2017</b>        |
|---------------------------------|-------------|-------------|--------------------|
| <b>SUM EGENKAPITAL OG GJELD</b> |             | <b>0</b>    | <b>439 937 300</b> |



ÅRSBERETNING  
Tynset Holding AS  
2018

### Virksomheten

Tynset Holding AS har hovedkontor på Tynset. Selskapet eier 100% av Duett AS. Virksomheten i konsernet drives i Duett AS, mens Tynset Holding AS er et rent holdingselskap. Konsernet driver sin virksomhet innenfor IKT-bransjen. Forretningsvirksomheten er i det vesentligste knyttet til Duett Økonomi og Duett Sky. I tillegg er konsernet forhandler av 3. partsprodukter på programvare, maskinvare og rekvisita.

Utvikling av egen programvare har de siste årene bestått av nyutvikling og nødvendig vedlikehold. I 2018 er det blitt lagt mye vekt på ytterligere modernisering av Duett Økonomi og utvikling av den nye lønnsmodulen Duett Lønn.

Likviditetssituasjonen i selskapet er god. Det vises til ytterligere informasjon i årsregnskapet.

Konsernet har betydelige porteføljeinntekter og markedsrisikoen for virksomheten knytter seg først og fremst til hvorvidt grunnlaget for disse inntektene vil være der fremover. Grunnlaget for inntektene baserer seg først og fremst på at selskapet fortsatt klarer å være konkurransedyktig i forhold til programvareutvikling.

Selskapet er i liten grad eksponert for likviditets- og kredittrisiko gjennom at selskapet har høy grad av porteføljeinntekter som er forutsigbare langt frem i tid. Videre så har selskapet lave tap på krav.

### Årsregnskap og resultatdisponering

Tynset Holding AS hadde i 2018 en omsetning på kr 46.056.839, mens konsernet hadde en omsetning på kr 183.395.711 i 2018.

Resultat etter skatt for 2018 ble kr 24.044.040 for selskapet og kr -12.821.489 for konsernet. Styret foreslår følgende disponering av årets resultat:  
Overføring til annen egenkapital kr 24.044.040.



Etter ledelsens oppfatning gir det fremlagte årsregnskapet et rettviseende bilde av resultatet i 2018 og den økonomiske stilling pr 31.12.2018 for både selskap og konsern.

Det har ikke inntruffet forhold etter 31.12.2018, som har betydning for bedømmelsen av selskaps- og konsernregnskapet, eller dets økonomiske stilling pr 31.12.2018.

## **Fortsatt drift**

Årsregnskapet er avlagt under forutsetning om fortsatt drift og styret bekrefter at denne forutsetningen er til stede.

## **Arbeidsmiljø og likestilling**

Tynset Holding AS har ingen ansatte. Konsernet har 95 ansatte, fordelt med 68 menn og 27 kvinner. Styret i Tynset Holding AS har fire medlemmer hvorav en kvinne. Det er ikke iverksatt spesielle tiltak som fremmer likestilling.

Ved rekruttering av personale er annonseringen kjønnsnøytral. I henhold til gjeldende lover og forskrifter fører selskapene i konsernet oversikt over totalt sykefravær. I 2018 var sykefraværet 3,4%. Dette er en økning på 1,0%-poeng i forhold til 2017. Det er vår oppfatning at arbeidsmiljøet og den generelle trivsel på arbeidsplassen er god. Det har ikke inntruffet skader eller ulykker i arbeidstiden.

## **Tiltak mot diskriminering**

Konsernet er oppmerksom på de krav som fremkommer i diskriminerings- og tilgjengelighetsloven, men har ikke funnet behov for å iverksette spesielle tiltak for dette utover det at alle nåværende og fremtidige arbeidstagere behandles likt i søke- og ansettelsesprosesser.

## **Ytre miljø**

Ingen deler av virksomheten forurensar det ytre miljøet utover det som er tillatt etter gjeldende lover og forskrifter. Virkninger på det ytre miljøet, fra selskapets side, er meget beskjedent. Duetts hovedkontor på Tynset ble i 2018 resertifisert som miljøfyrtårn.

## **Framtidig utvikling**


Konsernet har som langsiktig målsetting å være en ledende totalleverandør av ulike bransjeløsninger med hovedfokus på økonomisystemer og skytjenester. Selskapet har som strategi å vokse i det norske markedet.


Styret takker samtlige ansatte i konsernet for den gode innsatsen i 2018.





Tynset, 14.februar 2019

I styret for Tynset Holding AS

  
\_\_\_\_\_  
Helge Midttun  
Styrets leder

  
\_\_\_\_\_  
Rigmor Huse  
Styremedlem

  
\_\_\_\_\_  
Erik Sigurd Fougner  
Styremedlem

  
\_\_\_\_\_  
Johan Fredrik Conradsson  
Styremedlem



|  |       | Tynset Holding AS  |                    | Konsern            |                    |
|--|-------|--------------------|--------------------|--------------------|--------------------|
|  | Noter | 1.1.-31.12.2018    | 1.1.-31.12.2017    | 1.1.-31.12.2018    | 1.1.-31.12.2017    |
| <b>DRIFTSINNETEKTER OG DRIFTSKOSTNADER</b>       |       |                    |                    |                    |                    |
| <b>Driftsinntekter</b>                           |       |                    |                    |                    |                    |
| Salgsinntekt                                     | 11    | 0                  | 0                  | 182 330 880        | 163 663 293        |
| Annen driftsinntekt                              |       | 30 000             | 0                  | 1 064 831          | 1 219 650          |
| Inntekt på investering i datterselskap           |       | 46 026 839         | 38 529 984         | 0                  | 0                  |
| <b>Sum driftsinntekter</b>                       |       | <b>46 056 839</b>  | <b>38 529 984</b>  | <b>183 395 711</b> | <b>164 882 943</b> |
| <b>Driftskostnader</b>                           |       |                    |                    |                    |                    |
| Varekostnad                                      | 1, 13 | 0                  | 0                  | 57 300 760         | 48 060 123         |
| Lønnskostnad                                     | 2     | 364 343            | 319 200            | 57 465 389         | 52 463 881         |
| Avskrivning varige drm og immaterielle eiendeler | 3     | 0                  | 0                  | 10 302 434         | 9 786 664          |
| Avskrivning på merverdier fra oppkjøp 2015       | 3     | 0                  | 0                  | 39 812 579         | 42 263 241         |
| Nedskrivning                                     |       | 0                  | 0                  | 0                  | 9 258 055          |
| Annen driftskostnad                              |       | 217 930            | 279 387            | 17 748 619         | 17 639 290         |
| <b>Sum driftskostnader</b>                       |       | <b>582 273</b>     | <b>598 587</b>     | <b>182 629 781</b> | <b>179 471 254</b> |
| <b>Driftsresultat</b>                            |       | <b>45 474 566</b>  | <b>37 931 397</b>  | <b>765 930</b>     | <b>-14 588 311</b> |
| <b>Finansinntekter og finanskostnader</b>        |       |                    |                    |                    |                    |
| <b>Finansinntekter</b>                           |       |                    |                    |                    |                    |
| Finansinntekter                                  |       | 4 577              | 650 621            | 187 506            | 2 636 511          |
| Finanskostnader                                  |       | 14 137 472         | 18 275 754         | 14 346 402         | 19 593 484         |
| <b>Netto finansposter</b>                        |       | <b>-14 132 895</b> | <b>-17 625 133</b> | <b>-14 158 896</b> | <b>-16 956 973</b> |
| <b>Ordinært resultat før skattekostnad</b>       |       | <b>31 341 671</b>  | <b>20 306 264</b>  | <b>-13 392 966</b> | <b>-31 545 284</b> |
| Skattekostnad på ordinært resultat               | 5     | 7 297 631          | 4 934 873          | -571 477           | -4 837 456         |
| <b>Ordinært resultat</b>                         |       | <b>24 044 040</b>  | <b>15 371 391</b>  | <b>-12 821 489</b> | <b>-26 707 828</b> |
| <b>ÅRSRESULTAT</b>                               |       | <b>24 044 040</b>  | <b>15 371 391</b>  | <b>-12 821 489</b> | <b>-26 707 828</b> |




|   | Noter | Tynset Holding AS  |                    | Konsern            |                    |
|---|-------|--------------------|--------------------|--------------------|--------------------|
|   |       | 31.12.2018         | 31.12.2017         | 31.12.2018         | 31.12.2017         |
| <b>EIENDELER</b>                          |       |                    |                    |                    |                    |
| <b>Anleggsmidler</b>                      |       |                    |                    |                    |                    |
| <b>Immaterielle eiendeler</b>             |       |                    |                    |                    |                    |
| Konsesjoner, patenter, lisenser o.l.      | 3     | 0                  | 0                  | 235 257 549        | 257 074 911        |
| Utsatt skattefordel                       | 5     | 1 959 008          | 1 411 504          | 0                  | 0                  |
| Goodwill                                  | 3     | 0                  | 0                  | 122 315 660        | 142 675 397        |
| <b>Sum immaterielle eiendeler</b>         |       | <b>1 959 008</b>   | <b>1 411 504</b>   | <b>357 573 209</b> | <b>399 750 308</b> |
| <b>Varige driftsmidler</b>                |       |                    |                    |                    |                    |
| Tomter, bygninger og annen fast eiendom   | 3     | 0                  | 0                  | 9 675 771          | 10 260 904         |
| Driftsløsøre, inventar, verktøy, kontorm. | 3     | 0                  | 0                  | 6 169 986          | 8 795 770          |
| <b>Sum varige driftsmidler</b>            |       | <b>0</b>           | <b>0</b>           | <b>15 845 757</b>  | <b>19 056 674</b>  |
| <b>Finansielle anleggsmidler</b>          |       |                    |                    |                    |                    |
| Investeringer i datterselskaper           | 4     | 399 443 346        | 399 443 346        | 0                  | 0                  |
| Investeringer i aksjer og andeler         |       | 0                  | 0                  | 3 074 341          | 2 500              |
| <b>Sum finansielle anleggsmidler</b>      |       | <b>399 443 346</b> | <b>399 443 346</b> | <b>3 074 341</b>   | <b>2 500</b>       |
| <b>Sum anleggsmidler</b>                  |       | <b>401 402 354</b> | <b>400 854 850</b> | <b>376 493 307</b> | <b>418 809 482</b> |
| <b>Omløpsmidler</b>                       |       |                    |                    |                    |                    |
| <b>Varer</b>                              |       | <b>0</b>           | <b>0</b>           | <b>139 440</b>     | <b>262 500</b>     |
| <b>Fordringer</b>                         |       |                    |                    |                    |                    |
| Kundefordringer                           |       | 0                  | 0                  | 15 144 996         | 14 883 240         |
| Fordringer på konsernselskap              | 4     | 46 026 839         | 38 529 984         | 0                  | 0                  |
| Andre fordringer                          |       | 0                  | 0                  | 8 177 841          | 3 451 427          |
| <b>Sum fordringer</b>                     |       | <b>46 026 839</b>  | <b>38 529 984</b>  | <b>23 322 837</b>  | <b>18 334 667</b>  |
| <b>Bankinnskudd, kontanter o.l.</b>       | 8     | <b>45 021</b>      | <b>62 953</b>      | <b>16 113 124</b>  | <b>2 530 651</b>   |
| <b>Sum omløpsmidler</b>                   |       | <b>46 071 860</b>  | <b>38 592 937</b>  | <b>39 575 401</b>  | <b>21 127 818</b>  |
| <b>SUM EIENDELER</b>                      |       | <b>447 474 214</b> | <b>439 447 787</b> | <b>416 068 708</b> | <b>439 937 300</b> |




|  | Noter | Tynset Holding AS  |                    | Konsern            |                    |
|--|-------|--------------------|--------------------|--------------------|--------------------|
|  |       | 31.12.2018         | 31.12.2017         | 31.12.2018         | 31.12.2017         |
| <b>EGENKAPITAL OG GJELD</b>            |       |                    |                    |                    |                    |
| <b>Egenkapital</b>                     |       |                    |                    |                    |                    |
| <b>Innskutt egenkapital</b>            |       |                    |                    |                    |                    |
| Selskapskapital                        | 6,7   | 29 125 400         | 29 125 400         | 29 125 400         | 29 125 400         |
| Overkursfond                           | 7     | 87 433 760         | 87 433 760         | 87 433 760         | 87 433 760         |
| Annen innskutt egenkapital             | 7     | 30 000             | 30 000             | 30 000             | 30 000             |
| <b>Sum innskutt egenkapital</b>        |       | <b>116 589 160</b> | <b>116 589 160</b> | <b>116 589 160</b> | <b>116 589 160</b> |
| <b>Opptjent egenkapital</b>            |       |                    |                    |                    |                    |
| Annen egenkapital                      | 7     | 54 115 431         | 30 071 391         | -67 915 942        | -55 094 451        |
| <b>Sum opptjent egenkapital</b>        |       | <b>54 115 431</b>  | <b>30 071 391</b>  | <b>-67 915 942</b> | <b>-55 094 451</b> |
| <b>Sum egenkapital</b>                 |       | <b>170 704 591</b> | <b>146 660 551</b> | <b>48 673 218</b>  | <b>61 494 709</b>  |
| <b>Gjeld</b>                           |       |                    |                    |                    |                    |
| <b>Avsetning for forpliktelser</b>     |       |                    |                    |                    |                    |
| Utsatt skatt                           | 5     | 0                  | 0                  | 41 805 796         | 50 222 407         |
| <b>Sum avsetning for forpliktelser</b> |       | <b>0</b>           | <b>0</b>           | <b>41 805 796</b>  | <b>50 222 407</b>  |
| <b>Annen langsiktig gjeld</b>          |       |                    |                    |                    |                    |
| Gjeld til kredittinstitusjoner         | 9     | 190 657 894        | 150 657 894        | 215 657 894        | 175 657 894        |
| Gjeld til aksjonærer                   | 9,10  | 37 568 809         | 73 119 304         | 37 568 809         | 73 119 304         |
| Øvrig langsiktig gjeld                 | 9     | 0                  | 0                  | 0                  | 0                  |
| <b>Sum langsiktig gjeld</b>            |       | <b>228 226 703</b> | <b>223 777 198</b> | <b>253 226 703</b> | <b>248 777 198</b> |
| <b>Kortsiktig gjeld</b>                |       |                    |                    |                    |                    |
| Gjeld til kredittinstitusjoner         |       | 0                  | 0                  | 0                  | 13 705 637         |
| Leverandørgjeld                        |       | 0                  | 0                  | 7 976 550          | 6 728 257          |
| Betalbar skatt                         | 5, 12 | 7 845 135          | 6 346 377          | 7 845 135          | 6 376 716          |
| Skyldig offentlige avgifter            |       | 0                  | 0                  | 12 120 649         | 11 094 503         |
| Utbytte                                |       | 0                  | 0                  | 0                  | 0                  |
| Kortsiktig gjeld til konsernselskap    | 4     | 38 333 120         | 60 858 995         | -1                 | 0                  |
| Annen kortsiktig gjeld                 |       | 2 364 665          | 1 804 666          | 44 420 658         | 41 537 873         |
| <b>Sum kortsiktig gjeld</b>            |       | <b>48 542 920</b>  | <b>69 010 038</b>  | <b>72 362 991</b>  | <b>79 442 986</b>  |
| <b>SUM EGENKAPITAL OG GJELD</b>        |       | <b>447 474 214</b> | <b>439 447 787</b> | <b>416 068 708</b> | <b>439 937 300</b> |

  
Hege Midttun  
Styreleder

  
Rigmor Huse  
Styremedlem

Tynset, 14.02.2019  
  
Erik Fougner  
Styremedlem

  
Johan Conradsen  
Styremedlem



## Tynset Holding AS

## Kontantstrømpoppstilling

| Morselskap   |                    | Konsern           |                    |
|--|--------------------|-------------------|--------------------|
| 1.1.-31.12.2018                                      | 1.1.-31.12.2017    | 1.1.-31.12.2018   | 1.1.-31.12.2017    |
| <b>Kontantstrømmer fra operasjonelle aktiviteter</b> |                    |                   |                    |
| 31 341 671   | 20 306 264         | -13 392 967       | -31 545 284        |
| -6 346 377   | 0                  | -6 376 716        | -6 031 627         |
| 0  | 0                  | 50 115 006        | 52 049 905         |
| 0  | 0                  | 0                 | 9 258 055          |
| 0  | -83 304            | 1 109 597         | 17 687 966         |
| 0  | 0                  | 0                 | 0                  |
| -29 462 731  | 4 967 306          | 925 904           | 4 062 144          |
| <b>-4 467 437</b>                                    | <b>25 190 266</b>  | <b>32 380 824</b> | <b>45 481 159</b>  |
| <b>Kontantstrømmer fra investeringsaktiviteter</b>   |                    |                   |                    |
| 0  | 0                  | -769 095          | -2 214 947         |
| 0  | 0                  | -5 701 284        | -9 845 394         |
| 0  | 0                  | 0                 | -18 623 955        |
| 0  | 0                  | -3 071 840        | 0                  |
| 0  | 0                  | 0                 | 0                  |
| 0  | 0                  | 0                 | 0                  |
| <b>0</b>   | <b>0</b>           | <b>-9 542 219</b> | <b>-30 684 296</b> |
| <b>Kontantstrømmer fra finansieringsaktiviteter</b>  |                    |                   |                    |
| 44 449 505   | 8 032 236          | 44 449 505        | 8 032 236          |
| 0  | 0                  | 0                 | 0                  |
| -40 000 000  | -33 322 622        | -40 000 000       | -33 322 622        |
| 0  | 0                  | 0                 | 0                  |
| 0  | 0                  | -13 705 637       | 10 217 445         |
| 0  | 0                  | 0                 | 0                  |
| 0  | 0                  | 0                 | 0                  |
| 0  | 0                  | 0                 | 0                  |
| <b>4 449 505</b>                                     | <b>-25 290 386</b> | <b>-9 256 132</b> | <b>-15 072 941</b> |
| <b>-17 932</b>                                       | <b>-100 120</b>    | <b>13 582 473</b> | <b>-276 078</b>    |
| <b>62 953</b>  | <b>163 072</b>     | <b>2 530 651</b>  | <b>2 806 729</b>   |
| <b>45 021</b>  | <b>62 952</b>      | <b>16 113 124</b> | <b>2 530 651</b>   |
| 0  | 0                  | -13 705 637       | -3 488 193         |
| 0  | 0                  | 13 705 637        | -10 217 445        |
| 0  | 0                  | 0                 | -13 705 638        |
| 0  | 0                  | 35 000 000        | 35 000 000         |
| 45 021   | 62 952             | 51 113 124        | 23 825 013         |



## Tynset Holding AS

### Noter 2018

#### Regnskapsprinsipper

Årsregnskapet er satt opp i samsvar med regnskapsloven og god regnskapsskikk. Selskapet har videre fulgt relevante bestemmelser i Norsk RegnskapsStandard utarbeidet av Norsk RegnskapsStiftelse. Det er ikke foretatt endringer i vurderingsprinsipper som i vesentlig grad påvirker de enkelte resultatposter.

#### Konsernforhold

Selskapets konsernregnskap omfatter følgende selskaper:

Duett AS – eiet 100% av Tynset Holding AS. Duett AS har forretningskontor på Tynset.

#### Konsolidering

Konsernregnskapet inkluderer Tynset Holding AS og selskaper som Tynset Holding AS har bestemmende innflytelse over. Bestemmende innflytelse oppnås normalt når konsernet eier mer enn 50 % av aksjene i selskapet, og konsernet utøver faktisk kontroll over selskapet. Transaksjoner og mellomværende mellom selskapene i konsernet er eliminert. Konsernregnskapet er utarbeidet etter ensartede prinsipper, ved at datterselskapet følger de samme regnskapsprinsipper som morselskapet.

#### Driftsinntekter

Tynset Holding AS er et rent investeringsselskap hvor hovedaktiviteten er kjøp og salg av verdipapirer. Avkastning på investeringene inngår derfor i driftsinntektene. For konsernet består selskapets inntekter i stor grad av porteføljeinntekter fra Duett Sky og Duett Økonomi. Disse forskuddsfaktureres pr kvartal og inntektsføres når tjenesten er levert. Salg av varer inntektsføres på leveringstidspunkt. Selskapet har også noe tredjepartssalg for andre rettighetshavere som regnskapsføres som brutto varesalg med tilhørende varekost.

#### Bruk av estimater

I utarbeidelse av årsregnskapet har man brukt estimater og forutsetninger som har påvirket resultatregnskapet og verdsettelsen av eiendeler og gjeld, samt usikre eiendeler og forpliktelser på balansedagen i henhold til god regnskapsskikk. Områder som i stor grad inneholder slike skjønsmessige vurderinger, høy grad av kompleksitet, eller områder hvor forutsetninger og estimater er vesentlige for årsregnskapet, er beskrevet i notene.

#### Valuta

Transaksjoner i utenlandsk valuta omregnes til kursen på transaksjonstidspunktet.

#### Pensjoner

Konsernet har en innskuddsbasert pensjonsordning som omfatter alle ansatte. Selskapets pensjonsordning tilfredsstiller kravene iht Lov om obligatorisk tjenstepensjonsordning. Kostnaden i regnskapet tilsvarer årets betalte premie.

#### Skatt

Skattekostnaden i resultatregnskapet omfatter både periodens betalbare skatt og endring i utsatt skatt. Utsatt skatt er beregnet med 22 % på grunnlag av de midlertidige forskjeller som eksisterer mellom regnskapsmessige og skattemessige verdier, samt ligningsmessig underskudd til fremføring ved utgangen av regnskapsåret. Skatteøkende og skattereduserende midlertidige forskjeller som reverseres eller kan reverseres i samme periode er utlignet og nettoført. Netto utsatt skattefordel balanseføres i den grad det er sannsynlig at denne kan bli utnyttet.

#### Leasing

Konsernet har avtaler klassifisert som operasjonell leasing. Operasjonell leasing kostnadsføres som driftskostnad basert på fakturert leasingleie.

#### Klassifisering og vurdering av anleggsmidler

Anleggsmidler omfatter eiendeler bestemt til varig eie og bruk. Anleggsmidler er vurdert til anskaffelseskost, fratrukket avskrivninger og nedskrivninger. Varige driftsmidler balanseføres og avskrives over driftsmidlets økonomiske levetid. Vesentlige driftsmidler som består av flere betydelige komponenter med ulik levetid er dekomponert med ulik avskrivningstid for de ulike komponentene. Direkte vedlikehold av driftsmidler kostnadsføres løpende under driftskostnader, mens påkostninger eller forbedringer tillegges driftsmidlets kostpris og avskrives i takt med driftsmidlet. Varige driftsmidler nedskrives til gjenvinnbart beløp ved verdifall som forventes ikke å være forbligende. Gjenvinnbart beløp er det høyeste av netto salgsverdi og verdi i bruk. Verdi i bruk er nåverdi av

Noter for Tynset Holding AS

Orgnr 915 423 132



## Tynset Holding AS

### Noter 2018

fremtidige kontantstrømmer knyttet til eiendelen. Nedskrivningen reverseres når grunnlaget for nedskrivningen ikke lenger er til stede.

#### **Klassifisering og vurdering av omløpsmidler**

Omløpsmidler og kortsiktig gjeld omfatter normalt poster som forfaller til betaling innen ett år etter balansedagen, samt poster som knytter seg til varekretsløpet. Omløpsmidler vurderes til laveste verdi av anskaffelseskost og virkelig verdi. Kortsiktig gjeld balanseføres til nominelt beløp på transaksjonstidspunktet.

#### **Forskning og utvikling**

Utgifter til utvikling balanseføres i den grad man kan identifisere en fremtidig økonomisk fordel knyttet til utvikling av en identifiserbar immaterielle eiendel og hvor anskaffelseskostnaden kan måles pålitelig. I motsatt fall kostnadsføres slike utgifter løpende. Balanseført forskning og utvikling avskrives lineært over økonomisk levetid. Egentilvirket programvareutvikling aktiveres såfremt de spesifikke kan måles/verdsattes og identifiseres, og at de forventes å representere en fremtidig økonomisk fordel. Utgifter som representerer vedlikehold kostnadsføres.

#### **Datterselskap og tilknyttet selskap**

Datterselskap og tilknyttede selskaper vurderes etter kostmetoden i selskapsregnskapet. Investeringen er vurdert til anskaffelseskost for aksjene med mindre nedskrivning har vært nødvendig. Det er foretatt nedskrivning til virkelig verdi når verdifall skyldes årsaker som ikke kan forventes å være forbigående og det må anses nødvendig etter god regnskapsskikk. Nedskrivninger er reversert når grunnlaget for nedskrivning ikke lenger er til stede.

Utbytte, konsernbidrag og andre utdelinger fra datterselskap er inntektsført samme år som det er avsatt i givers regnskap. Overstiger utbytte / konsernbidraget andelen av opptjent resultat etter anskaffelsestidspunktet, representerer den overskytende del tilbakebetaling av investert kapital, og utdelingene er fratrukket investeringens verdi i balansen til morselskapet.

#### **Varer**

Varer er vurdert til det laveste av anskaffelseskost og netto salgsverdi. Netto salgsverdi er estimert salgspris ved ordinær drift etter fradrag for beregnede nødvendige utgifter for gjennomføring av salget. Anskaffelseskost inkluderer utgifter påløpt ved anskaffelse av varene og kostnader for å bringe varene til nåværende plassering og tilordnes ved bruk av FIFO - prinsippet.

#### **Fordringer**

Kundefordringer og andre fordringer oppføres til pålydende etter fradrag for avsetning til forventet tap. Avsetning til tap gjøres på grunnlag av en individuell vurdering av de enkelte fordringene. For øvrige kundefordringer utføres en uspesifisert avsetning for å dekke forventet tap på krav.

#### **Pensjoner - Innskuddsbasert ordning**

Kostnaden til innskuddsbasert pensjonsordning tilsvarer periodens premie til forsikringsselskapet.

#### **Betingede utfall**

Kostnadsknyttede betingede utfall regnskapsføres når utfall kan estimeres og kostnaden anses sannsynlig.

#### **Kontantstrømpoppstilling**

Kontantstrømpoppstillingen er utarbeidet etter den indirekte metoden. Kontanter og kontantekvivalenter omfatter kontanter, bankinnskudd og andre kortsiktige, likvide plasseringer.



## Tynset Holding AS

### Noter 2018

#### Note 1 - Varebeholdning

Varebeholdningen konsern gjelder i sin helhet innkjøpte handelsvarer og er vurdert til laveste av anskaffelseskost og virkelig verdi.

#### Note 2 - Ansatte, godtgjørelser

Spesifikasjon av lønnskostnad: (1000 kr)

|                                 | Tynset Holding AS |            | Konsern       |               |
|---------------------------------|-------------------|------------|---------------|---------------|
|                                 | I år              | I fjor     | I år          | I fjor        |
| Lønninger                       | 0                 | 0          | 54 321        | 49 957        |
| Arbeidsgiveravgift              | 0                 | 0          | 5 337         | 4 940         |
| Pensjonskostnader               | 0                 | 0          | 2 591         | 2 395         |
| Andre personalkostnader         | 364               | 319        | 981           | 2 547         |
| Aktiverte lønnskostnader        | 0                 | 0          | -6 128        | -7 375        |
| <b>Lønn i konsernregnskapet</b> | <b>364</b>        | <b>319</b> | <b>57 101</b> | <b>52 464</b> |

Sysselsatte i årsverk

|  |   |   |    |    |
|--|---|---|----|----|
|  | 0 | 0 | 90 | 90 |
|--|---|---|----|----|

#### Godtgjørelser

Lønn  
Annen godtgjørelse

#### Daglig leder

2 076 184  
199 771  
**2 275 955**

#### Godtgjørelser Tynset Holding AS.

Det er i regnskapsåret kostnadsført honorar for styrearbeid (inkl. arbeidsgiveravgift) med TNOK 364.

#### Revisors godtgjørelse

Honorar revisjon  
Annen bistand

#### Tynset Holding AS

20 660  
16 007

#### Konsern

98 135  
79 203

#### Pensjonsforpliktelse og kostnader

Pensjonskostnader i konsernselskapet Duett AS gjelder betalt premie for selskapets innskuddsordning.

#### Ytelser til ledende personer mv., transaksjoner med nærstående parter

Det er ikke gitt lån eller stilt sikkerhet for lån til ledende ansatte, styremedlemmer eller andre nærstående parter. Datterselskapets administrerende direktør har avtale om etterlønn i 12 mnd dersom selskapet sier opp arbeidsavtalen, etterlønnen tilsvarende den normale fastlønn. For øvrig eksisterer det ingen etterlønnsavtaler for ledende ansatte eller styremedlemmer. Selskapet har ingen avtaler el.lign. som innebærer aksjebasert avlønning.

Det er, utover hva som er opplyst i noter, samt transaksjoner mellom konsernselskapene som en del av den ordinære virksomhet, ikke gjennomført vesentlige transaksjoner med nærstående parter.

#### Note 3 - Varige driftsmidler

Oppkjøpet av Duett AS i august 2015 skjedde til en transaksjonspris som vesentlig oversteg bokført egenkapital. Ved konsernetableringen ble det foretatt en merverdianalyse som tilordnet anskaffelseskost på identifiserbare eiendeler og forpliktelser, med goodwill som ufordelt differanse.

For å gi bedre regnskapsinformasjon så ble historikk (anskaffelseskost og akkumulerte avskrivninger) for overtatte driftsmidler ved konsernetableringen lagt inn i noten.

Selskapet har gjort en konkret vurdering av avskrivningstiden på deler av balanseført Goodwill og vurderer at de elementer som inngår i denne posten (kunder, kompetanse, forretningsrelasjoner, merkevare mv) vil bidra til

Noter for Tynset Holding AS

Orgnr 915 423 132



Tynset Holding AS

**Noter 2018**

selskapets/konsernets inntjening i minst 10 år fremover. En avskrivningstid på 10 år anses derfor forsvarlig.

|  | Immaterielle eiendeler | Goodwill           | Tomter, bygninger og annen fast eiendom | Driftsløsøre, inventar, osv | SUM                |
|--|------------------------|--------------------|---|-----------------------------|--------------------|
| <b>Konsern (1000 kr)</b>                       |                        |                    |   |                             |                    |
| Anskaffelseskost pr 01.01                      | 346 600 833            | 188 703 222        | 17 557 921                              | 28 374 788                  | 581 236 764        |
| +Tilgang                                       | 3 957 902              | 0                  | 96 859                                  | 672 243                     | 4 727 004          |
| -Avgang  | 0                      | 0                  | 0                                       | 0                           | 0                  |
| Anskaffelseskost pr 31.12.                     | 350 558 735            | 188 703 222        | 17 654 780                              | 29 047 031                  | 585 963 768        |
| Akk. avskrivninger og nedskrivninger pr 31.12. | 115 301 185            | 66 387 562         | 8 499 443                               | 22 877 045                  | 213 065 235        |
| <b>Bokført verdi tomter</b>                    |                        |                    | <b>520 434</b>                          |                             | <b>520 434</b>     |
| <b>Balansført verdi pr 31.12</b>               | <b>235 257 551</b>     | <b>122 315 660</b> | <b>9 675 771</b>                        | <b>6 169 986</b>            | <b>373 418 968</b> |
| Årets avskrivninger og nedskrivninger          | 25 775 264             | 20 359 736         | 681 988                                 | 3 298 026                   | 50 115 013         |
| Avskrivningssats                               | 7-20%                  | 10-35 %            | 10 %                                    | 3-8 %                       |                    |

I balanseposten Immaterielle eiendeler inngår aktivert eget utviklingsarbeid knyttet til egen programvare. I denne posten inngår også merverdier i forbindelse med oppkjøpet i 2015. Merverdier knyttet til Huidt & Lillevik porteføljen ble nedskrevet med kr 9.258.055 i 2017 i forbindelse med at Duett mistet forhandler avtalen med Visma. Nevnte merverdi er nedskrevet i sin helhet.

Anskaffelseskost goodwill knytter seg til Tynset Holding AS sitt kjøp av aksjene i Duett AS med kr 164.961.751 og til kjøp av Økonomibistand Drift AS med kr 16.411.140. For øvrig så er det resterende av anskaffelseskost med kr 7.330.331 knyttet til flere mindre oppkjøp de siste årene.

Eget arbeid knyttet til utvikling av Duett Økonomi aktiveres i balansen. Utviklingsarbeid er aktivert i henhold prinsipper om at nyutvikling aktiveres, mens vedlikeholdsarbeid på eksisterende plattform utgiftsføres. Nyutvikling aktiveres i sin helhet.

**Note 4 – Konsern og datterselskap**

Investering i datterselskapet Duett AS er bokført etter kostmetoden.

Spesifikasjoner vedr datterselskapet mv

| Datterselskap: | Anskaff. tidspunkt | Eierandel | Selskapets egenkapital | Selskapets res.f.skatt | Forr. kontor |
|----------------|--------------------|-----------|------------------------|------------------------|--------------|
| Duett AS       | 2015               | 100%      | 13 347 161             | 41 104 780             | Tynset       |

Tynset Holding AS har kortsiktige fordringer på kr 42 163 154 (38 529 984 for 2017) og kortsiktig gjeld på kr 38 333 120 (60 858 995 for 2017) mot Duett AS.

Noter for Tynset Holding AS

Orgnr 915 423 132



## Tynset Holding AS

## Noter 2018

## Note 5 - Skatter

|   | Tynset Holding AS |                   | Konsern           |                   |
|---|-------------------|-------------------|-------------------|-------------------|
|   | 2018              | 2017              | 2018              | 2017              |
| <b>Spesifikasjon av skattegrunnlag:</b>     |                   |                   |                   |                   |
| <b>Resultat før skattekostnad</b>           | 31 341 671        | 20 306 264        | -13 392 966       | -31 545 284       |
| Permanente og andre forskjeller             | 0                 | 0                 | 2 674 122         | 966 520           |
| Endring i midlertidige forskjeller          | 0                 | 0                 | 42 060 516        | 57 641 978        |
| Avskåret rentefradrag mellom nærstående     | 2 767 611         | 6 136 975         | 2 767 611         | 6 136 975         |
| Anvendt skattemessig fremførbart underskudd | 0                 | 0                 | 0                 | -1 540 150        |
| <b>Skattemessig inntekt</b>                 | <b>34 109 282</b> | <b>26 443 239</b> | <b>34 109 283</b> | <b>31 660 039</b> |

|  |                  |                  |                 |                   |
|--|------------------|------------------|-----------------|-------------------|
| <b>Spesifikasjon av skattekostnad</b>                |                  |                  |                 |                   |
| Betalbar skatt                                       | 7 845 135        | 6 346 377        | 7 845 135       | 7 598 409         |
| For mye avsatt skatt tidligere år                    | 0                | 0                | 0               | 0                 |
| Endring utsatt skatt/skattefordel                    | -547 504         | -1 411 504       | -1 009 726      | -1 752 559        |
| Effekt endring skattesats på utsatt skatt merverdier | 0                | 0                | -2 044 113      | -2 277 277        |
| Reversert avsatt skatt merverdier oppkjøp            | 0                | 0                | -5 362 773      | -8 406 029        |
| <b>Årets skattekostnad</b>                           | <b>7 297 631</b> | <b>4 934 873</b> | <b>-571 477</b> | <b>-4 837 456</b> |

|   |                  |                  |                  |                  |
|---|------------------|------------------|------------------|------------------|
| <b>Betalbar skatt i balansen består av:</b> |                  |                  |                  |                  |
| Beregnet betalbar skatt                     | 7 845 135        | 6 346 377        | 7 845 135        | 7 598 409        |
| Skattefunn                                  | 0                | 0                | 0                | -1 221 693       |
| <b>Sum betalbar skatt i balansen</b>        | <b>7 845 135</b> | <b>6 346 377</b> | <b>7 845 135</b> | <b>6 376 716</b> |

## Spesifikasjon av midlertidige forskjeller:

|  | Tynset Holding AS |                   | Konsern            |                    |
|--|-------------------|-------------------|--------------------|--------------------|
|  | 2018              | 2017              | 2018               | 2017               |
| Utestående fordringer                  | 0                 | 0                 | -274 786           | -378 500           |
| Driftsmidler (inkl merverdier oppkjøp) | 0                 | 0                 | 199 026 942        | 224 320 730        |
| Pensjonsforpliktelse mv                | 0                 | 0                 | 178 768            | 553 034            |
| Konsolidert GW som ikke utlignes       | 0                 | 0                 | 0                  | 0                  |
| Fremførbart rentefradrag               | -8 904 586        | -6 136 975        | -8 904 586         | -6 136 975         |
| <b>Netto midlertidige forskjeller</b>  | <b>-8 904 586</b> | <b>-6 136 975</b> | <b>190 026 338</b> | <b>218 358 289</b> |

|  |                   |                   |                   |                   |
|--|-------------------|-------------------|-------------------|-------------------|
| <b>Utsatt skatt / skattefordel (-)</b> | <b>-1 959 009</b> | <b>-1 411 504</b> | <b>41 805 795</b> | <b>50 222 407</b> |
|--|-------------------|-------------------|-------------------|-------------------|

|            |      |      |      |      |
|------------|------|------|------|------|
| Skattesats | 22 % | 23 % | 22 % | 23 % |
|------------|------|------|------|------|

Noter for Tynset Holding AS

Orgnr 915 423 132



## Tynset Holding AS

### Noter 2018

#### Skatt oppkjøp.

Ved oppkjøpet av Duett AS ble anskaffelseskost tilordnet eiendeler og forpliktelser, og utsatt skatt på netto identifiserbare merverdier ble avsatt med en skattesats på 27%. Pr 31.12.18 er utsatt skatt merverdier omregnet iht. endret fremtidig skattesats på 22%, effekten av endringen i skattesats er resultatført i konsernregnskapet.

#### Note 6 – Aksjer og aksjonærer

Selskapet har 2 912 540 aksjer pålydende kr 10 pr. aksje, samlet aksjekapital utgjør kr 29 125 400.

Selskapets aksjekapital er oppdelt i følgende aksjeklasser:

| Aksjeklasse | Samlet pålydende  | Antall aksjer    | Pålydende pr. aksje | Stemmerett pr. aksje | Utbytterett pr. aksje |
|-------------|-------------------|------------------|---------------------|----------------------|-----------------------|
| A-aksjer    | 10 127 040        | 1 012 704        | 10                  | 1                    | 1                     |
| B-aksjer    | 18 998 360        | 1 899 836        | 10                  | 1                    | 0                     |
| <b>Sum</b>  | <b>29 125 400</b> | <b>2 912 540</b> | <b>10</b>           |                      |                       |

Selskapet har 63 aksjonærer. Følgende 11 aksjonærer eier mer enn 1 % av aksjene:

| CAPITAL TABLE         |           |           |            |             |
|-----------------------|-----------|-----------|------------|-------------|
| Shareholder           | Antall    | Eierandel | Stemmerett | Utbytterett |
| Bjørnar Invest AS     | 186 839   | 6,41 %    | 6,41 %     | 6,76 %      |
| RH-Holding AS         | 77 206    | 2,65 %    | 2,65 %     | 2,79 %      |
| AHA-Holding AS        | 61 764    | 2,12 %    | 2,12 %     | 2,24 %      |
| SIRKA Invest AS       | 54 044    | 1,86 %    | 1,86 %     | 1,96 %      |
| Åkerbakken Holding AS | 61 764    | 2,12 %    | 2,12 %     | 2,24 %      |
| Møllersen Holding AS  | 38 603    | 1,33 %    | 1,33 %     | 1,40 %      |
| Nedre Glomsjø AS      | 38 603    | 1,33 %    | 1,33 %     | 1,40 %      |
| ENTO_Holding AS       | 38 603    | 1,33 %    | 1,33 %     | 1,40 %      |
| Hektoen Invest AS     | 40 040    | 1,37 %    | 1,37 %     | 1,50 %      |
| PCI V LP              | 2 199 598 | 75,52 %   | 75,52 %    | 72,18 %     |
| PCI V Co-invest       | 65 035    | 2,23 %    | 2,23 %     | 2,13 %      |

Styrets leder eier 1% av selskapets aksjer. Duett sin administrerende direktør har sitt eierskap i selskapet gjennom Bjørnar Invest AS. Styremedlem Rigmor Huse har sitt eierskap gjennom selskapet RH-Holding AS. Procuritas Capital Investors er representert i selskapets styre.



## Tynset Holding AS

### Noter 2018

#### Note 7 – Egenkapital

##### Tynset Holding AS

|                | Aksjekapital | Overkursfond | Annen innskutt egenkapital | Annen egenkapital | Sum         |
|----------------|--------------|--------------|----------------------------|-------------------|-------------|
| Pr 1.1.        | 29 125 400   | 87 433 760   | 30 000                     | 30 071 391        | 146 660 551 |
| Årets resultat |              | 0            | 0                          | 24 044 040        | 24 044 040  |
| Pr. 31.12.     | 29 125 400   | 87 433 760   | 30 000                     | 54 115 431        | 170 704 591 |

##### Konsernet

|                | Aksjekapital | Overkursfond | Annen innskutt egenkapital | Annen egenkapital | Sum         |
|----------------|--------------|--------------|----------------------------|-------------------|-------------|
| Pr 01.01       | 29 125 400   | 87 433 760   | 30 000                     | -55 094 451       | 61 494 709  |
| Årets resultat |              | 0            | 0                          | -12 821 491       | -12 821 491 |
| Pr. 31.12.     | 29 125 400   | 87 433 760   | 30 000                     | -67 915 942       | 48 673 218  |

#### Note 8 - Bundne midler

Morselskapet har ingen bundne midler. For konsernet inngår bundne bankinnskudd med kr 2 424 760.

#### Note 9 – Lån / pantstillelser

Det er ikke stilt sikkerhet for aksjonærlånet – se også note 11.

##### Konsernet.

Det er knyttet Covenantskrav til pantegjelden hos Sparebank 1 Østlandet. EBITDA/langsiktig gjeld skal ikke overstige 6. Faktisk tall pr 31.12.2018 er 4,2 og ligger således godt innenfor kravet.

Pantegjelden er sikret ved pant i fast eiendom samt varelager, driftsmidler og kundefordringer. Duett AS har også innenfor samme sikkerheter etablert en kassekreditt med låneramme på kr 35 mill.



Tynset Holding AS

**Noter 2018**

**Tynset Holding AS**

|   | 2018               | 2017               |
|---|--------------------|--------------------|
| <b>Gjeld uten sikkerhet</b>                                 |                    |                    |
| Aksjonærlån   | 37 568 809         | 73 119 304         |
| <b>Gjeld med sikkerhet i aksjene i Tynset Holding</b>       |                    |                    |
| Gjeld til Sparebank 1 Østlandet                             | 190 657 894        | 150 657 894        |
| <b>Sum langsiktig gjeld Tynset Holding AS</b>               | <b>228 226 703</b> | <b>223 777 198</b> |
| <b>Gjeld som forfaller mer enn 5 år etter balansedagen:</b> |                    |                    |
| Gjeld til Sparebank 1 Østlandet                             | 0                  | 52 368 417         |

**Konsern**

|  | 2018               | 2017               |
|--|--------------------|--------------------|
| <b>Gjeld uten sikkerhet</b>                                  |                    |                    |
| Aksjonærlån  | 37 568 809         | 73 119 304         |
| <b>Gjeld med sikkerhet i aksjene i Tynset Holding</b>        |                    |                    |
| Gjeld til Sparebank 1 Østlandet                              | 190 657 894        | 150 657 894        |
| <b>Sum gjeld med sikkerhet i aksjene i Tynset Holding AS</b> | <b>190 657 894</b> | <b>150 657 894</b> |

**Pantesikret gjeld**

|  |                   |                   |
|--|-------------------|-------------------|
| Pantegjeld til Sparebank 1 Østlandet   | 25 000 000        | 25 000 000        |
| Kassekreditt til Sparebank 1 Østlandet | 0                 | 13 705 637        |
| <b>Sum pantesikret gjeld</b>           | <b>25 000 000</b> | <b>38 705 637</b> |

**Sum langsiktig gjeld og kassekreditt konsernet**      **253 226 703**      **262 482 835**

**Pantsatte eiendeler (bokførte verdier):**

|                                |                   |                   |
|--------------------------------|-------------------|-------------------|
| Fast eiendom                   | 4 065 620         | 4 312 253         |
| Driftsmidler                   | 5 106 648         | 7 034 854         |
| Kundefordringer                | 15 144 996        | 14 883 240        |
| Varelager                      | 139 440           | 262 500           |
| <b>Sum pantsatte eiendeler</b> | <b>24 456 704</b> | <b>26 492 847</b> |

**Gjeld som forfaller mer enn 5 år etter balansedagen:**

|  |                  |                   |
|--|------------------|-------------------|
| Pantegjeld til Sparebank 1 Østlandet                           | 5 000 000        | 15 000 000        |
| Gjeld til Sparebank 1 Østlandet                                | 0                | 52 368 417        |
| <b>Sum gjeld som forfaller mer enn 5 år etter balansedagen</b> | <b>5 000 000</b> | <b>67 368 417</b> |



## Tynset Holding AS

### Noter 2018

#### Note 10 – Aksjonærlån

Aksjonærene har gitt selskapet et lån med en hovedstol på kr 60 000 000, lånet er vedtatt / godkjent på ekstraordinær generalforsamling avholdt 12.08.2015, men transaksjonen/avtalen er ikke registrert i Foretaksregisteret.

Hovedstolen skal i henhold til låneavtalen forfalle til betaling enten ved "Exit" som definert i aksjonæravtalen mellom aksjonærene i selskapet, eller seinest etter 10 år fra dato for inngått avtale. Lånet ytes uten sikkerhet og skal minst være likestilt med alle andre usikrede og ikke-subordinerte krav som låntaker har. Det påløper rente på utestående beløp med 8% per. år. Renten tillegges hovedstolen.

Selskapet nedbetalte pr 11. juli 2018 deler av aksjonærlånet med MNOK 24,6 av total hovedstol på MNOK 60,8.

#### Note 11 - Salgsinntekter

Duett AS har i stor grad porteføljeinntekter fra tjenestene Duett Økonomi og Duett Sky. Porteføljeinntektene utgjør 154 mnok for 2018 og kr 132 mnok for 2017. Duett AS sitt marked er utelukkende nasjonalt hvor vi har kunder fordelt over hele Norge.

#### Note 12 - Skattefunn

Duett AS har fått innvilget søknad om skattefunn for prosjektet utvikling av lønn. Innvilget prosjektperiode gikk ut i 2018. I 2018 er selskapet berettiget kr 956 008 i form av lavere betalbar skatt, jfr note 5.

#### Note 13 – Operasjonell leasing

Selskapet har som policy å leie maskinvare til datasenteret. Leasing porteføljen var pr 1. januar 2019 kr 22.433.887. Kostnaden for leie maskiner var kr 7.779.276 i 2018 og kr 6.962.189 i 2017. Leieavtalene har en løpetid på mellom 36 og 60 måneder hvor majoriteten ligger på 36 måneder.



KPMG AS  
Aumliveien 4C  
2500 Tynset

Telephone +47 04063  
Fax  
Internet [www.kpmg.no](http://www.kpmg.no)  
Enterprise 935 174 627 MVA

Til generalforsamlingen i Tynset Holding AS

## Uavhengig revisors beretning

Uttalelse om revisjonen av årsregnskapet

### Konklusjon

Vi har revidert Tynset Holding AS' årsregnskap som viser et overskudd i selskapsregnskapet på kr 24 044 040 og et underskudd i konsernregnskapet på kr 12 821 489. Årsregnskapet består av:

- selskapsregnskapet, som består av balanse per 31. desember 2018, resultatregnskap og kontantstrømpoppstilling for regnskapsåret avsluttet per denne datoen og noteopplysninger, herunder et sammendrag av viktige regnskapsprinsipper, og
- konsernregnskapet, som består av balanse per 31. desember 2018, resultatregnskap og kontantstrømpoppstilling for regnskapsåret avsluttet per denne datoen og noteopplysninger, herunder et sammendrag av viktige regnskapsprinsipper.

Etter vår mening:

- er årsregnskapet avgitt i samsvar med lov og forskrifter
- gir det medfølgende selskapsregnskapet et rettviseende bilde av den finansielle stillingen til Tynset Holding AS per 31. desember 2018 og av selskapets resultater og kontantstrømmer for regnskapsåret som ble avsluttet per denne datoen i samsvar med regnskapslovens regler og god regnskapsskikk i Norge.
- gir det medfølgende konsernregnskapet et rettviseende bilde av den finansielle stillingen til konsernet Tynset Holding AS per 31. desember 2018 og av konsernets resultater og kontantstrømmer for regnskapsåret som ble avsluttet per denne datoen i samsvar med regnskapslovens regler og god regnskapsskikk i Norge.

Grunnlag for konklusjonen

Vi har gjennomført revisjonen i samsvar med lov, forskrift og god revisjonsskikk i Norge, herunder de internasjonale revisjonsstandardene International Standards on Auditing (ISA-ene). Våre oppgaver og plikter i henhold til disse standardene er beskrevet i Revisors oppgaver og plikter ved revisjon av årsregnskapet. Vi er uavhengige av selskapet og konsernet slik det kreves i lov og forskrift, og har overholdt våre øvrige etiske forpliktelser i samsvar med disse kravene. Etter vår oppfatning er innhentet revisjonsbevis tilstrekkelig og hensiktsmessig som grunnlag for vår konklusjon.

Øvrig informasjon

Ledelsen er ansvarlig for øvrig informasjon. Øvrig informasjon består av årsberetningen, men inkluderer ikke årsregnskapet og revisjonsberetningen.

Vår uttalelse om revisjonen av årsregnskapet dekker ikke øvrig informasjon, og vi attesterer ikke den øvrige informasjonen.

KPMG AS, a Norwegian limited liability company and member firm of the KPMG network of independent member firms affiliated with KPMG International Cooperative ("KPMG International"), a Swiss entity.

Statautoriserte revisorer - medlemmer av Den norske Revisorforening

Offiserte:

|         |              |              |           |
|---------|--------------|--------------|-----------|
| Oslo    | Elverum      | Mo i Rana    | Stord     |
| Ålesund | Finnøy       | Molde        | Strømsund |
| Arendal | Hamar        | Ski          | Tromsø    |
| Bergen  | Haugesund    | Sandnessjøen | Tromsø    |
| Bodo    | Kjeller      | Sandnessjøen | Tynset    |
| Drammen | Kristiansund | Stavanger    | Ålesund   |



I forbindelse med revisjonen av årsregnskapet er det vår oppgave å lese øvrig informasjon med det formål å vurdere hvorvidt det foreligger vesentlig inkonsistens mellom øvrig informasjon og årsregnskapet, kunnskap vi har opparbeidet oss under revisjonen, eller hvorvidt den tilsynelatende inneholder vesentlig feilinformasjon.

Dersom vi konkluderer med at den øvrige informasjonen inneholder vesentlig feilinformasjon er vi pålagt å rapportere det. Vi har ingenting å rapportere i så henseende.

Styrets og daglig leders ansvar for årsregnskapet

Styret og daglig leder (ledelsen) er ansvarlig for å utarbeide årsregnskapet i samsvar med lov og forskrifter, herunder for at det gir et rettviseende bilde i samsvar med regnskapslovens regler og god regnskapsskikk i Norge. Ledelsen er også ansvarlig for slik intern kontroll som den finner nødvendig for å kunne utarbeide et årsregnskap som ikke inneholder vesentlig feilinformasjon, verken som følge av misligheter eller utilsiktede feil.

Ved utarbeidelsen av årsregnskapet er ledelsen ansvarlig for å ta standpunkt til selskapets og konsernets evne til fortsatt drift, og på tilbørlig måte å opplyse om forhold av betydning for fortsatt drift. Forutsetningen om fortsatt drift skal legges til grunn for årsregnskapet så lenge det ikke er sannsynlig at virksomheten vil bli avviklet.

Revisors oppgaver og plikter ved revisjonen av årsregnskapet

Vårt mål med revisjonen er å oppnå betryggende sikkerhet for at årsregnskapet som helhet ikke inneholder vesentlig feilinformasjon, verken som følge av misligheter eller utilsiktede feil, og å avgi en revisjonsberetning som inneholder vår konklusjon. Betyggende sikkerhet er en høy grad av sikkerhet, men ingen garanti for at en revisjon utført i samsvar med lov, forskrift og god revisjonsskikk i Norge, herunder ISA-ene, alltid vil avdekke vesentlig feilinformasjon som eksisterer. Feilinformasjon kan oppstå som følge av misligheter eller utilsiktede feil. Feilinformasjon blir vurdert som vesentlig dersom den enkeltvis eller samlet med rimelighet kan forventes å påvirke økonomiske beslutninger som brukerne foretar basert på årsregnskapet.

Som del av en revisjon i samsvar med lov, forskrift og god revisjonsskikk i Norge, herunder ISA-ene, utøver vi profesjonelt skjønn og utviser profesjonell skepsis gjennom hele revisjonen. I tillegg:

- identifiserer og anslår vi risikoen for vesentlig feilinformasjon i regnskapet, enten det skyldes misligheter eller utilsiktede feil. Vi utformer og gjennomfører revisjonshandlinger for å håndtere slike risikoer, og innhenter revisjonsbevis som er tilstrekkelig og hensiktsmessig som grunnlag for vår konklusjon. Risikoen for at vesentlig feilinformasjon som følge av misligheter ikke blir avdekket, er høyere enn for feilinformasjon som skyldes utilsiktede feil, siden misligheter kan innebære samarbeid, forfalskning, bevisste utelatelser, uriktige fremstillinger eller overstyring av internkontroll.
- opparbeider vi oss en forståelse av den interne kontroll som er relevant for revisjonen, for å utforme revisjonshandlinger som er hensiktsmessige etter omstendighetene, men ikke for å gi uttrykk for en mening om effektiviteten av selskapets og konsernets interne kontroll.
- evaluerer vi om de anvendte regnskapsprinsippene er hensiktsmessige og om regnskapsestimatene og tilhørende noteopplysninger utarbeidet av ledelsen er rimelige.
- konkluderer vi på hensiktsmessigheten av ledelsens bruk av fortsatt drift-forutsetningen ved avleggelsen av regnskapet, basert på innhentede revisjonsbevis, og hvorvidt det foreligger vesentlig usikkerhet knyttet til hendelser eller forhold som kan skape tvil av betydning om selskapets og konsernets evne til fortsatt drift. Dersom vi konkluderer med at det eksisterer vesentlig usikkerhet, kreves det at vi i revisjonsberetningen henleder oppmerksomheten på tilleggsopplysningene i regnskapet, eller, dersom slike tilleggsopplysninger ikke er tilstrekkelige, at vi modifiserer vår konklusjon om årsregnskapet og årsberetningen. Våre konklusjoner er basert på revisjonsbevis innhentet inntil datoen for revisjonsberetningen. Etterfølgende hendelser eller forhold kan imidlertid medføre at selskapet og konsernet ikke fortsetter driften.



Revisors beretning - 2018  
Tynset Holding AS

- evaluerer vi den samlede presentasjonen, strukturen og innholdet, inkludert tilleggsopplysningene, og hvorvidt årsregnskapet representerer de underliggende transaksjonene og hendelsene på en måte som gir et rettviseende bilde.
- innhenter vi tilstrekkelig og hensiktsmessig revisjonsbevis vedrørende den finansielle informasjonen til enhetene eller forretningsområdene i konsernet for å kunne gi uttrykk for en mening om det konsoliderte regnskapet. Vi er ansvarlige for å lede, følge opp og gjennomføre konsernrevisjonen. Vi alene er ansvarlige for vår revisjonskonklusjon.

Vi kommuniserer med styret blant annet om det planlagte omfanget av revisjonen og til hvilken tid revisjonsarbeidet skal utføres. Vi utveksler også informasjon om forhold av betydning som vi har avdekket i løpet av revisjonen, herunder om eventuelle svakheter av betydning i den interne kontrollen.

#### Uttalelse om andre lovmessige krav

##### Konklusjon om årsberetningen

Basert på vår revisjon av årsregnskapet som beskrevet ovenfor, mener vi at opplysningene i årsberetningen om årsregnskapet, forutsetningen om fortsatt drift og forslaget til resultatdisponering er konsistente med årsregnskapet og i samsvar med lov og forskrifter.

##### Konklusjon om registrering og dokumentasjon

Basert på vår revisjon av årsregnskapet som beskrevet ovenfor, og kontrollhandlinger vi har funnet nødvendig i henhold til internasjonal standard for attestasjonsoppdrag (ISAE) 3000 «Attestasjonsoppdrag som ikke er revisjon eller forenklet revisorkontroll av historisk finansiell informasjon», mener vi at ledelsen har oppfylt sin plikt til å sørge for ordentlig og oversiktlig registrering og dokumentasjon av selskapets regnskapsopplysninger i samsvar med lov og god bokføringskikk i Norge.

Tynset, 19. februar 2019  
KPMG AS

Stein Erik Lund  
Statsautorisert revisor