



ÅRSREGNSKAPET FOR REGNSKAPSÅRET 2021 - GENERELL INFORMASJON

Enheten

Organisasjonsnummer: 991 358 919
Organisasjonsform: Aksjeselskap
Foretaksnavn: BYBERG AS
Forretningsadresse: Kjøpmannsbrotet 1
4351 KLEPPE

Regnskapsår

Årsregnskapets periode: 01.01.2021 - 31.12.2021

Konsern

Morselskap i konsern: Nei

Regnskapsregler

Regler for små foretak benyttet: Ja
Benyttet ved utarbeidelsen av årsregnskapet til selskapet: Regnskapslovens alminnelige regler

Årsregnskapet fastsatt av kompetent organ

Bekreftet av representant for selskapet: Magnar Byberg
Dato for fastsettelse av årsregnskapet: 22.06.2022

Grunnlag for avgivelse

År 2021: Årsregnskapet er elektronisk innlevert
År 2020: Tall er hentet fra elektronisk innlevert årsregnskap fra 2021

Det er ikke krav til at årsregnskapet m.v. som sendes til Regnskapsregisteret er undertegnet. Kontrollen på at dette er utført ligger hos revisor/enhetens øverste organ. Sikkerheten ivaretas ved at innsender har rolle/rettighet for innsending av årsregnskapet via Altinn, og ved at det bekreftes at årsregnskapet er fastsatt av kompetent organ.

Brønnøysundregistrene, 22.06.2023



Resultatregnskap

Beløp i: NOK	Note	2021	2020
RESULTATREGNSKAP			
Inntekter			
Salgsinntekt		47 003 294	47 605 127
Annen driftsinntekt		29 172	
Sum inntekter		47 032 466	47 605 127
Kostnader			
Varekostnad		15 979 405	15 169 930
Lønnskostnad	5	19 970 501	21 140 945
Avskrivning på driftsmidler	1	2 146 896	2 043 994
Annen driftskostnad	8	7 119 999	8 193 521
Sum kostnader		45 216 801	46 548 390
Driftsresultat		1 815 666	1 056 737
Finansinntekter og finanskostnader			
Annen renteinntekt		7 669	23 409
Annen finansinntekt		9 982	15 377
Sum finansinntekter		17 651	38 786
Rentekostnad til foretak i samme konsern	8	44 410	41 728
Annen rentekostnad		467	7 728
Annen finanskostnad		37 697	123 898
Sum finanskostnader		82 574	173 355
Netto finans		-64 923	-134 569
Ordinært resultat før skattekostnad		1 750 743	922 168
Skattekostnad på ordinært resultat	6	385 163	202 863
Ordinært resultat etter skattekostnad		1 365 580	719 305
Årsresultat		1 365 580	719 305
Årsresultat etter minoritetsinteresser		1 365 580	719 305
Totalresultat		1 365 580	719 305



Resultatregnskap

Beløp i: NOK	Note	2021	2020
Overføringer og disponeringer			
Avsatt til annen egenkapital		1 365 580	719 305
Sum overføringer og disponeringer		1 365 580	719 305



Balanse

Beløp i: NOK	Note	2021	2020
BALANSE - EIENDELER			
Anleggsmidler			
Immaterielle eiendeler			
Konsesjoner, patenter o.l.	1, 2	802 570	1 032 058
Utsatt skattefordel	6	1 010 575	761 257
Sum immaterielle eiendeler		1 813 145	1 793 315
Varige driftsmidler			
Tomter, bygninger o.a. fast eiendom	1, 2	100 200	161 882
Maskiner og anlegg	1, 2	5 129 927	5 941 402
Driftsløsøre, inventar o.a. utstyr	1, 2	432 473	546 378
Sum varige driftsmidler		5 662 601	6 649 661
Sum anleggsmidler		7 475 746	8 442 976
Omløpsmidler			
Varer			
Sum varer	2, 7	12 385 774	13 560 536
Fordringer			
Kundefordringer	2	10 385 662	6 692 149
Andre kortsiktige fordringer		331 884	253 248
Sum fordringer		10 717 546	6 945 398
Bankinnskudd, kontanter og lignende			
Bankinnskudd, kontanter o.l.	3	2 390 498	1 367 658
Sum bankinnskudd, kontanter og lignende		2 390 498	1 367 658
Sum omløpsmidler		25 493 817	21 873 592
SUM EIENDELER		32 969 563	30 316 568

BALANSE - EGENKAPITAL OG GJELD

Egenkapital



Balanse

Beløp i: NOK	Note	2021	2020
Innskutt egenkapital			
Aksjekapital	4	3 000 000	3 000 000
Overkurs		6 000	6 000
Annen innskutt egenkapital		479 817	479 817
Sum innskutt egenkapital		3 485 817	3 485 817
Opptjent egenkapital			
Annen egenkapital		20 131 383	18 765 803
Sum opptjent egenkapital		20 131 383	18 765 803
Sum egenkapital	9	23 617 201	22 251 621
Gjeld			
Langsiktig gjeld			
Annen langsiktig gjeld			
Gjeld til kredittinstitusjoner	2		
Øvrig langsiktig gjeld	8	1 499 731	1 480 322
Sum annen langsiktig gjeld		1 499 731	1 480 322
Sum langsiktig gjeld		1 499 731	1 480 322
Kortsiktig gjeld			
Gjeld til kredittinstitusjoner	2		
Leverandørgjeld		2 037 682	2 171 597
Betalbar skatt	6	634 481	181 272
Skyldig offentlige avgifter		3 158 354	2 143 960
Annen kortsiktig gjeld		2 022 114	2 087 797
Sum kortsiktig gjeld		7 852 631	6 584 625
Sum gjeld		9 352 362	8 064 947
SUM EGENKAPITAL OG GJELD		32 969 563	30 316 568



Brønnøysundregistrene

ÅRSREGNSKAP FOR REGNSKAPSÅRET 2021 - GENERELL INFORMASJON

Journalnummer: 2022 523550

Enheten

Organisasjonsnummer: 991 358 919
Organisasjonsform: Aksjeselskap
Foretaksnavn: BYBERG AS
Forretningsadresse: Kjøpmannsbrotet 1
4351 KLEPPE

Regnskapsår

Årsregnskapets periode: 01.01.2021 - 31.12.2021

Konsern

Morselskap i konsern: Nei

Regnskapsregler

Regler for små foretak benyttet: Ja
Benyttet ved utarbeidelsen av
årsregnskapet til selskapet: Regnskapslovens alminnelige regler

Årsregnskapet fastsatt av kompetent organ

Bekreftet av representant for selskapet: Magnar Byberg
Dato for fastsettelse av årsregnskapet: 22.06.2022

Revisjon

Årsregnskapet er utarbeidet av ekstern
autorisert regnskapsfører: Ja
Ekstern autorisert regnskapsfører har i
løpet av regnskapsåret bistått ved den
løpende regnskapsføringen eller utført
andre tjenester for selskapet enn å
utarbeide årsregnskapet: Ja

Grunnlag for avgivelse

År 2021: Årsregnskap er elektronisk innlevert.
År 2020: Tall er hentet fra elektronisk innlevert årsregnskap fra 2021.

Det er ikke krav til at årsregnskapet m.v. som sendes til Regnskapsregisteret er undertegnet. Kontrollen på at dette er utført ligger hos revisor/enhetens øverste organ. Sikkerheten ivaretas ved at innsender har rolle/rettighet for innsending av årsregnskapet via Altinn, og ved at det bekreftes at årsregnskapet er fastsatt av kompetent organ.

Brønnøysundregistrene, 28.06.2022

Brønnøysundregistrene
Postadresse: Postboks 900, 8910 Brønnøysund
Telefon: 75 00 75 00
E-post: firmapost@brreg.no Internett: www.brreg.no
Organisasjonsnummer: 974 760 673



Organisasjonsnr: 991 358 919
BYBERG AS

RESULTATREGNSKAP

Beløp i: NOK	Note	2021	2020
RESULTATREGNSKAP			
Inntekter			
Salgsinntekt		47 003 294	47 605 127
Annen driftsinntekt		29 172	
Sum inntekter		47 032 466	47 605 127
Kostnader			
Varekostnad		15 979 405	15 169 930
Lønnskostnad	5	19 970 501	21 140 945
Avskrivning på driftsmidler	1	2 146 896	2 043 994
Annen driftskostnad	8	7 119 999	8 193 521
Sum kostnader		45 216 801	46 548 390
Driftsresultat		1 815 666	1 056 737
Finansinntekter og finanskostnader			
Annen renteinntekt		7 669	23 409
Annen finansinntekt		9 982	15 377
Sum finansinntekter		17 651	38 786
Rentekostnad til foretak i samme konsern	8	44 410	41 728
Annen rentekostnad		467	7 728
Annen finanskostnad		37 697	123 898
Sum finanskostnader		82 574	173 355
Netto finans		-64 923	-134 569
Ordinært resultat før skattekostnad			
Ordinært resultat før skattekostnad		1 750 743	922 168
Skattekostnad på ordinært resultat	6	385 163	202 863
Ordinært resultat etter skattekostnad		1 365 580	719 305
Årsresultat		1 365 580	719 305
Årsresultat etter minoritetsinteresser		1 365 580	719 305
Totalresultat		1 365 580	719 305
Overføringer og disponeringer			
Avsatt til annen egenkapital		1 365 580	719 305
Sum overføringer og disponeringer		1 365 580	719 305





Organisasjonsnr: 991 358 919
BYBERG AS

BALANSE

Beløp i: NOK	Note	2021	2020
BALANSE - EIENDELER			
Anleggsmidler			
Immaterielle eiendeler			
Konsesjoner, patenter o.l.	1, 2	802 570	1 032 058
Utsatt skattefordel	6	1 010 575	761 257
Sum immaterielle eiendeler		1 813 145	1 793 315
Varige driftsmidler			
Tomter, bygninger o.a. fast eiendom	1, 2	100 200	161 882
Maskiner og anlegg	1, 2	5 129 927	5 941 402
Driftsløsøre, inventar o. a. utstyr	1, 2	432 473	546 378
Sum varige driftsmidler		5 662 601	6 649 661
Sum anleggsmidler		7 475 746	8 442 976
Omløpsmidler			
Varer			
Sum varer	2, 7	12 385 774	13 560 536
Fordringer			
Kundefordringer	2	10 385 662	6 692 149
Andre kortsiktige fordringer		331 884	253 248
Sum fordringer		10 717 546	6 945 398
Bankinnskudd, kontanter og lignende			
Bankinnskudd, kontanter o. l.	3	2 390 498	1 367 658
Sum bankinnskudd, kontanter og lignende		2 390 498	1 367 658
Sum omløpsmidler		25 493 817	21 873 592
SUM EIENDELER		32 969 563	30 316 568
BALANSE - EGENKAPITAL OG GJELD			
Egenkapital			
Innskutt egenkapital			
Aksjekapital	4	3 000 000	3 000 000
Overkurs		6 000	6 000
Annen innskutt egenkapital		479 817	479 817
Sum innskutt egenkapital		3 485 817	3 485 817



Opptjent egenkapital			
Annen egenkapital		20 131 383	18 765 803
Sum opptjent egenkapital		20 131 383	18 765 803
Sum egenkapital	9	23 617 201	22 251 621
Gjeld			
Langsiktig gjeld			
Annen langsiktig gjeld			
Gjeld til			
kredittinstitusjoner	2		
Øvrig langsiktig gjeld	8	1 499 731	1 480 322
Sum annen langsiktig gjeld		1 499 731	1 480 322
Sum langsiktig gjeld		1 499 731	1 480 322
Kortsiktig gjeld			
Gjeld til			
kredittinstitusjoner	2		
Leverandørgjeld		2 037 682	2 171 597
Betalbar skatt	6	634 481	181 272
Skyldig offentlige avgifter		3 158 354	2 143 960
Annen kortsiktig gjeld		2 022 114	2 087 797
Sum kortsiktig gjeld		7 852 631	6 584 625
Sum gjeld		9 352 362	8 064 947
SUM EGENKAPITAL OG GJELD		32 969 563	30 316 568



Organisasjonsnr: 991 358 919
BYBERG AS

NOTEOPPLYSNINGER - SELSKAP - alle poster oppgitt i hele tall

Note

Antall aksjer og aksjeeiere

Note

Antall årsverk i regnskapsåret

Virksomheten har hatt følgende antall årsverk:
37.00

Omløpsmidler Startdato Sluttdato Endring

Skattemessig fremf.undersk. Startdato Sluttdato Endring

Kortsiktig gjeld Startdato Sluttdato Endring



Årsregnskap for 2021

Byberg AS

Kjøpmannsbrotet 1, 4352 Kleppe
Org.nr. 991 358 919

Innhold:

Resultatregnskap
Balanse
Noter
Revisjonsberetning

Utarbeidet av: **Dataplan** Stokkamyrveien 18, 4313 Sandnes



Resultatregnskap			
Byberg AS			
Driftsinntekter og driftskostnader	Note	2021	2020
Salgsinntekt		47 003 294	47 605 127
Annen driftsinntekt		29 172	0
Sum driftsinntekter		<u>47 032 466</u>	<u>47 605 127</u>
Varekostnad		15 979 405	15 169 930
Lønnskostnad	5	19 970 501	21 140 945
Avskrivning på driftsmidler	1	2 146 896	2 043 994
Annen driftskostnad	8	7 119 999	8 193 521
Sum driftskostnader		<u>45 216 801</u>	<u>46 548 390</u>
Driftsresultat		<u>1 815 666</u>	<u>1 056 737</u>
Finansinntekter og finanskostnader			
Annen renteinntekt		7 669	23 409
Annen finansinntekt		9 982	15 377
Rentekostnad til foretak i samme konsern	8	44 410	41 728
Annen rentekostnad		467	7 728
Annen finanskostnad		37 697	123 898
Resultat av finansposter		<u>-64 923</u>	<u>-134 569</u>
Ordinært resultat før skattekostnad		1 750 743	922 168
Skattekostnad på ordinært resultat	6	385 163	202 863
Ordinært resultat		<u>1 365 580</u>	<u>719 305</u>
Årsresultat		<u>1 365 580</u>	<u>719 305</u>
Overføringer			
Avsatt til annen egenkapital		1 365 580	719 305
Sum overføringer		<u>1 365 580</u>	<u>719 305</u>




Balanse			
Byberg AS			
Eiendeler	Note	2021	2020
Anleggsmidler			
Immaterielle eiendeler			
Konsesjoner, patenter o.l.	1, 2	802 570	1 032 058
Utsatt skattefordel	6	1 010 575	761 257
Sum immaterielle eiendeler		<u>1 813 145</u>	<u>1 793 315</u>
Varige driftsmidler			
Tomter, bygninger o.a. fast eiendom	1, 2	100 200	161 882
Maskiner og anlegg	1, 2	5 129 927	5 941 402
Driftsløsøre, inventar o.a. utstyr	1, 2	432 473	546 378
Sum varige driftsmidler		<u>5 662 601</u>	<u>6 649 661</u>
Sum anleggsmidler		<u>7 475 746</u>	<u>8 442 976</u>
Omløpsmidler			
Lager av varer og annen beholdning	2, 7	12 385 774	13 560 536
Fordringer			
Kundefordringer	2	10 385 662	6 692 149
Andre kortsiktige fordringer		331 884	253 248
Sum fordringer		<u>10 717 546</u>	<u>6 945 398</u>
Bankinnskudd, kontanter o.l.	3	2 390 498	1 367 658
Sum omløpsmidler		<u>25 493 817</u>	<u>21 873 592</u>
Sum eiendeler		<u>32 969 563</u>	<u>30 316 568</u>


**Balanse**


Byberg AS


Egenkapital og gjeld	Note	2021	2020
Innskutt egenkapital			
Aksjekapital	4	3 000 000	3 000 000
Overkurs		6 000	6 000
Annen innskutt egenkapital		479 817	479 817
Sum innskutt egenkapital		<u>3 485 817</u>	<u>3 485 817</u>
Opptjent egenkapital			
Annen egenkapital		20 131 383	18 765 803
Sum opptjent egenkapital		<u>20 131 383</u>	<u>18 765 803</u>
Sum egenkapital	9	<u>23 617 201</u>	<u>22 251 621</u>
Gjeld			
Annen langsiktig gjeld			
Øvrig langsiktig gjeld	8	1 499 731	1 480 322
Sum annen langsiktig gjeld		<u>1 499 731</u>	<u>1 480 322</u>
Kortsiktig gjeld			
Leverandørgjeld		2 037 682	2 171 597
Betalbar skatt	6	634 481	181 272
Skyldig offentlige avgifter		3 158 354	2 143 960
Annen kortsiktig gjeld		2 022 114	2 087 797
Sum kortsiktig gjeld		<u>7 852 631</u>	<u>6 584 625</u>
Sum gjeld		<u>9 352 362</u>	<u>8 064 947</u>
Sum egenkapital og gjeld		<u>32 969 563</u>	<u>30 316 568</u>

Klepp, 22.06.2022
Styret i Byberg AS


Magnar Byberg
styremedlem


Johnny Rasmussen
styreleder


Helge Byberg
styremedlem


Odd Særheim
styremedlem



Noter 2021

Byberg AS

Regnskapsprinsipper

Årsregnskapet er satt opp i samsvar med regnskapsloven og god regnskapsskikk for små foretak. Selskapet har i 2007 fusjonert med Byberg AS (org.nr. 943468443), og viderefører driften fra dette selskapet. Eiendom i Byberg AS (org.nr. 943468443) er fusjonert med Byberg Klepp AS.

a) Driftsinntekter og kostnader

Inntektsføring skjer etter opptjeningsprinsippet. Ved salg av varer er dette leveringstidspunktet. Tilsvarende for tjenester skjer inntektsføring etterhvert som de leveres. Kostnader medtas etter sammenstillingsprinsippet, dvs at kostnader medtas i samme periode som tilhørende inntekter inntektsføres.

b) Omløpsmidler/Kortsiktig gjeld

Omløpsmidler og kortsiktig gjeld omfatter normalt poster som forfaller til betaling innen ett år etter balansedagen, samt poster som knytter seg til varekretsløpet. Omløpsmidler vurderes til laveste verdi av anskaffelseskost og antatt virkelig verdi.

c) Anleggsmidler/Langsiktig gjeld

Anleggsmidler omfatter eiendeler bestemt til varig eie og bruk. Anleggsmidler er vurdert til anskaffelseskost. Varige driftsmidler balanseføres og avskrives over driftsmidlets økonomiske levetid. Varige driftsmidler nedskrives til gjenvinnbart beløp ved verdifall som forventes ikke å være forbigående. Gjenvinnbart beløp er det høyeste av netto salgsverdi og verdi i bruk. Verdi i bruk er nåverdi av fremtidige kontantstrømmer knyttet til eiendelen. Nedskrivningen reverseres når grunnlaget for nedskrivningen ikke lenger er til stede.

d) Valuta

Pengeposter i utenlandsk valuta vurderes etter kursen ved regnskapsårets slutt.

e) Varer

Varer er vurdert til det laveste av anskaffelseskost og netto salgsverdi. Ukuransnedskrivningen er på kr. 2 585 911,-.

f) Fordringer

Kundefordringer og andre fordringer oppføres til pålydende etter fradrag for avsetning til forventet tap. Avsetning til tap gjøres på grunnlag av en individuell vurdering av de enkelte fordringene. I tillegg gjøres det for øvrige kundefordringer en uspesifisert avsetning for å dekke antatt tap.

g) Skatt

Skattekostnaden i resultatregnskapet omfatter både periodens betalbare skatt og endring i utsatt skatt. Utsatt skatt er beregnet med 22% på grunnlag av de midlertidige forskjeller som eksisterer mellom regnskapsmessige og skattemessige verdier, samt ligningsmessig underskudd til fremføring ved utgangen av regnskapsåret. Skatteøkende og skattereduserende midlertidige forskjeller som reverserer eller kan reversere i samme periode er utlignet og nettoført. Utsatt skatt på merverdier i forbindelse med oppkjøp av datterselskap blir ikke utlignet.

Note 1 Anleggsmidler

Type anleggsmiddel	Dataprogram	Maskiner inventar	Transport midler	Driftsløsøre o.l.	Bygninger og anlegg	Sum varige driftsmidler
Anskaffelseskost 01.01.	1 290 072	30 862 198	806 297	357 162	292 422	33 608 151
Tilgang	-	930 347	-	-	-	930 347
Avgang	-	-	-	-	-	-
Anskaffelseskost 31.12.	1 290 072	31 792 545	806 297	357 162	292 422	34 538 498
Akkumulerte avskrivninger 31.12.	-487 502	-26 662 618	-373 824	-350 756	-198 627	-28 073 327
Balansført verdi pr. 31.12.	802 570	5 129 927	432 473	6 406	93 795	6 465 171
Årets avskrivninger	229 488	1 741 822	113 905	11 359	50 322	2 146 896
Årets nedskrivninger	-	-	-	-	-	-
Avskrivningssatser	20 %	20 - 30 %	15-20%	20 %	20 %	-



Noter 2021

Byberg AS

Note 2 Fordringer og gjeld

	Dette år	I fjor
Fordringer med forfall > 1 år	0	0
Langsiktig gjeld med forfall >5 år	-	0

Gjeld som er sikret ved pant utgjør kr. 0,-. Balansført verdi av de pansatte eiendelene utgjør kr. 29 236 606,-.

Note 3 Bankinnskudd

	Dette år	Forrige år
Bundne skattetrekksmidler:	788 748	659 269

Limit kassekreditt er på kr. 3 000 000,-, herav benyttet kr. 0,-.

Note 4 Antall aksjer, aksjeeiere m.v

Aksjekapital	Antall	Pålydende	Balansført
Aksjer	3000	1000	3 000 000

Alle aksjene gir samme rettigheter i selskapet.

Aksjonærer	Aksjer	Eierandel
Duplostag AS	100	100,0 %
Totalt antall aksjer	100	100,0 %

Note 5 Lønnskostnader

Lønnskostnader	Dette år	Forrige år
Lønn	17 172 778	18 272 833
Arbeidsgiveravgift	2 455 345	2 451 575
Pensjonskostnader	324 566	318 135
Refusjon av sykepenge	-316 237	-127 574
Lærlingetilskudd - andre tilskudd	-225 112	-228 801
Andre lønnsrelaterte ytelser	559 161	454 777
Sum	19 970 501	21 140 945

I gjennomsnitt har det i løpet av regnskapsåret vært 37 ansatte.

Foretaket er pliktig til å ha tjenstepensjonsordning etter lov om obligatorisk tjenstepensjon, og har pensjonsordning som tilfredstiller kravene i loven.

**Noter 2021****Byberg AS****Note 6 Skatt**

	Dette år	Forrige år
Betalbar skatt	634 481	181 272
For mye/lite avsatt tidligere år	-	-1
Utsatt skatt	-249 317	21 592
Sum skattekostnad	385 164	202 863

Beregning av årets skattegrunnlag:

Resultat før skattekostnad	1 750 743	922 168
Permanente forskjeller	-	-60
Endring i midlertidige forskjeller	1 133 262	-98 146
Årets skattegrunnlag	2 884 004	823 962

Oversikt over midlertidige forskjeller:

	Forrige år	Dette år	Endring
Anleggsmidler	-1 960 260	-1 907 611	-52 649
Varelager	-1 400 000	-2 585 911	1 185 911
Kundefordringer	-100 000	-100 000	-
Sum	-3 460 260	-4 593 522	1 133 262

22% utsatt skatt -761 257 -1 010 575 249 317

Note 7 Varelager

	Dette år	Forrige år
Lager av råvarer	6 280 721	6 344 012
Lager av varer under tilvirkning	733 714	8 616 524
Lager egentilvirkede ferdigvarer	7 957 249	-
Ukurans	-2 585 911	-1 400 000
Sum	12 385 773	13 560 536

Note 8 Nærstående parter

Øvrig langsiktig gjelder er lån fra nærstående parter. Lånet er renteberegnet.

	Dette år	Forrige år
Lån til morselskap	15 000	-
Lån fra søsterselskap	1 514 731	1 480 322
Sum	1 499 731	1 480 322

Selskapet er belastet med kr. 1.599.996,- i leie av lokaler til søsterselskapet.

Note 9 Egenkapital

Årets endring:

	Aksjekapital	Overkurs	Annen innkutt Egenkapital	Annen Egenkapital	Sum
Egenkapital pr. 01.01	3 000 000	6 000	479 817	18 765 803	22 251 621
Årets resultat				1 365 580	1 365 580
Egenkapital pr. 31.12	3 000 000	6 000	479 817	20 131 383	23 617 201



ERGA REVISJON as



Erga Revisjon as

Org.nr. 980 024 679 – mva

Statsautoriserte revisorer

Medlem av Den norske Revisorforening

Til generalforsamlingen i Byberg AS

Uavhengig revisors beretning

Konklusjon

Vi har revidert Byberg AS sitt årsregnskap som viser et overskudd på kr 1 365 580. Årsregnskapet består av balanse per 31. desember 2021, resultatregnskap for regnskapsåret avsluttet per denne datoen og noter til årsregnskapet, herunder et sammendrag av viktige regnskapsprinsipper.

Etter vår mening

- oppfyller årsregnskapet gjeldende lovkrav, og
- gir årsregnskapet et rettviseende bilde av selskapets finansielle stilling per 31. desember 2021 og av dets resultat for regnskapsåret avsluttet per denne datoen i samsvar med regnskapslovens regler og god regnskapskikk i Norge.

Grunnlag for konklusjonen

Vi har gjennomført revisjonen i samsvar med de internasjonale revisjonsstandardene International Standards on Auditing (ISA-ene). Våre oppgaver og plikter i henhold til disse standardene er beskrevet nedenfor under Revisors oppgaver og plikter ved revisjonen av årsregnskapet. Vi er uavhengige av selskapet slik det kreves i lov, forskrift og International Code of Ethics for Professional Accountants (inkludert internasjonale uavhengighetsstandarder) utstedt av the International Ethics Standards Board for Accountants (IESBA-reglene), og vi har overholdt våre øvrige etiske forpliktelser i samsvar med disse kravene. Innhentet revisjonsbevis er etter vår vurdering tilstrekkelig og hensiktsmessig som grunnlag for vår konklusjon.

Ledelsens ansvar for årsregnskapet

Ledelsen (styret og daglig leder) er ansvarlig for å utarbeide årsregnskapet og for at det gir et rettviseende bilde i samsvar med regnskapslovens regler og god regnskapskikk i Norge. Ledelsen er også ansvarlig for slik intern kontroll som den finner nødvendig for å kunne utarbeide et årsregnskap som ikke inneholder vesentlig feilinformasjon, verken som følge av misligheter eller utilsiktede feil.

Ved utarbeidelsen av årsregnskapet må ledelsen ta standpunkt til selskapets evne til fortsatt drift og opplyse om forhold av betydning for fortsatt drift. Forutsetningen om fortsatt drift skal legges til grunn for årsregnskapet så lenge det ikke er sannsynlig at virksomheten vil bli avvirket.

Adresse:

Jens Zetlitzgt. 47
4008 Stavanger

Web: erga.no
Tlf: 51 51 03 70





ERGA REVISJON as



Revisors oppgaver og plikter ved revisjonen av årsregnskapet

Vårt mål er å oppnå betryggende sikkerhet for at årsregnskapet til Byberg AS som helhet ikke inneholder vesentlig feilinformasjon, verken som følge av misligheter eller utilsiktede feil, og å avgi en revisjonsberetning som inneholder vår konklusjon. Betryggende sikkerhet er en høy grad av sikkerhet, men ingen garanti for at en revisjon utført i samsvar med ISA-ene, alltid vil avdekke vesentlig feilinformasjon som eksisterer. Feilinformasjon kan oppstå som følge av misligheter eller utilsiktede feil. Feilinformasjon blir vurdert som vesentlig dersom den enkeltvis eller samlet med rimelighet kan forventes å påvirke økonomiske beslutninger som brukerne foretar basert på årsregnskapet.

For videre beskrivelse av revisors oppgaver og plikter vises det til:
<https://revisorforeningen.no/revisjonsberetninger>

Stavanger, 22. juni 2022
Erga Revisjon as

Anette Oftedal
Statsautorisert revisor
(elektronisk signert)





Elektronisk signatur

Signert av

Oftedal, Anette

Norwegian BankID

Dato og tid

(UTC+01:00) Amsterdam, Berlin, Bern, Rome, Stockholm, Vienna

23.06.2022 09.54.36

Dette dokumentet er signert med elektronisk signatur. En elektronisk signatur er juridisk forpliktende på samme måte som en håndskrevet signatur på papir. Denne siden er lagt til dokumentet for å vise grunnleggende informasjon om signaturen(e), og på de foregående sidene kan du lese dokumentet som er signert. Vedlagt finnes også en PDF med signatordetaljer, og en XML-fil med innholdet i den elektroniske signatur(e). Vedleggene kan brukes for å verifisere gyldigheten av dokumentets signatur ved behov.