



ÅRSREGNSKAPET FOR REGNSKAPSÅRET 2022 - GENERELL INFORMASJON

Enheten

Organisasjonsnummer: 983 524 125
Organisasjonsform: Aksjeselskap
Foretaksnavn: VYSUS NORWAY AS
Forretningsadresse: Drammensveien 169
0277 OSLO

Regnskapsår

Årsregnskapets periode: 01.01.2022 - 31.12.2022

Konsern

Morselskap i konsern: Nei

Regnskapsregler

Regler for små foretak benyttet: Nei
Benyttet ved utarbeidelsen av årsregnskapet til selskapet: Regnskapslovens alminnelige regler

Årsregnskapet fastsatt av kompetent organ

Bekreftet av representant for selskapet: Robert Peter Nyiredy
Dato for fastsettelse av årsregnskapet: 16.10.2023

Grunnlag for avgivelse

År 2022: Årsregnskapet er elektronisk innlevert
År 2021: Tall er hentet fra elektronisk innlevert årsregnskap fra 2022

Det er ikke krav til at årsregnskapet m.v. som sendes til Regnskapsregisteret er undertegnet. Kontrollen på at dette er utført ligger hos revisor/enhetens øverste organ. Sikkerheten ivaretas ved at innsender har rolle/rettighet for innsending av årsregnskapet via Altinn, og ved at det bekreftes at årsregnskapet er fastsatt av kompetent organ.

Brønnøysundregistrene, 24.07.2024



Resultatregnskap

Beløp i: NOK	Note	2022	2021
RESULTATREGNSKAP			
Inntekter			
Salgsinntekt	1	114 066 620	147 571 410
Sum inntekter		114 066 620	147 571 410
Kostnader			
Varekostnad		6 289	
Lønnskostnad	2	56 455 532	88 597 448
Avskrivning av driftsmidler	3	38 945	455 328
Annen driftskostnad		59 696 715	79 582 002
Sum kostnader		116 197 481	168 634 778
Driftsresultat		-2 130 861	-21 063 367
Finansinntekter og finanskostnader			
Inntekt på investering i datterselskap			3 308 161
Renteinntekt fra foretak i samme konsern	4		
Annen renteinntekt			3 894
Annen finansinntekt	4	27 707 027	3 709 776
Sum finansinntekter		27 707 027	7 021 832
Rentekostnad til foretak i samme konsern	4		114
Annen finanskostnad	4	728 899	6 039 676
Sum finanskostnader		728 899	6 039 791
Netto finans		26 978 128	982 041
Ordinært resultat før skattekostnad		24 847 267	-20 081 326
Skattekostnad på resultat	5		-27 328
Ordinært resultat etter skattekostnad		24 847 267	-20 053 998
Årsresultat		24 847 267	-20 053 998
Årsresultat etter minoritetsinteresser		24 847 267	-20 053 998
Totalresultat		24 847 267	-20 053 998



Resultatregnskap

Beløp i: NOK	Note	2022	2021
Overføringer og disponeringer			
Udekket tap	6	24 847 267	-20 053 998
Sum overføringer og disponeringer		24 847 267	-20 053 998



Balanse

Beløp i: NOK	Note	2022	2021
BALANSE - EIENDELER			
Anleggsmidler			
Immaterielle eiendeler			
Utsatt skattefordel	5		
Varige driftsmidler			
Tomter, bygninger o.a. fast eiendom	3		
Anlegg under utførelse	3	1 500 000	
Maskiner og anlegg	3		
Driftsløsøre, inventar o.a. utstyr	3	36 113	75 058
Sum varige driftsmidler		1 536 113	75 058
Finansielle anleggsmidler			
Investering i datterselskap	7		
Investering i annet foretak i samme konsern	7		
Lån til foretak i samme konsern	8	29 394 681	21 090 400
Investeringer i tilknyttet selskap	7		
Sum finansielle anleggsmidler		29 394 681	21 090 400
Sum anleggsmidler		30 930 795	21 165 458
Omløpsmidler			
Varer			
Fordringer			
Kundefordringer	8	26 435 764	19 915 630
Andre kortsiktige fordringer	8, 9	19 096 050	5 406 516
Sum fordringer		45 531 814	25 322 146
Bankinnskudd, kontanter og lignende			
Bankinnskudd, kontanter o.l.	10	22 167 326	10 152 085
Sum bankinnskudd, kontanter og lignende		22 167 326	10 152 085
Sum omløpsmidler		67 699 140	35 474 230
SUM EIENDELER		98 629 935	56 639 688



Balanse

Beløp i: NOK	Note	2022	2021
BALANSE - EGENKAPITAL OG GJELD			
Egenkapital			
Innskutt egenkapital			
Aksjekapital	6, 11	2 000 000	2 000 000
Beholdning av egne aksjer	6, 11		
Overkurs	6	22 000 000	22 000 000
Annen innskutt egenkapital	6	96 886	96 886
Sum innskutt egenkapital		24 096 886	24 096 886
Opptjent egenkapital			
Annen egenkapital	6	15 272 570	-9 574 697
Udekket tap	6		
Sum opptjent egenkapital		15 272 570	-9 574 697
Sum egenkapital		39 369 456	14 522 189
Gjeld			
Langsiktig gjeld			
Pensjonsforpliktelser		767 525	726 216
Utsatt skatt	5		
Sum avsetninger for forpliktelser		767 525	726 216
Annen langsiktig gjeld			
Gjeld til kredittinstitusjoner	8		
Øvrig langsiktig gjeld	8		
Sum langsiktig gjeld		767 525	726 216
Kortsiktig gjeld			
Leverandørgjeld	8	35 902 072	27 054 576
Betalbar skatt	5		
Skyldig offentlige avgifter		1 990 423	2 433 654
Annen kortsiktig gjeld	8	20 600 459	11 903 053
Sum kortsiktig gjeld		58 492 954	41 391 284
Sum gjeld		59 260 479	42 117 500



Balanse

Beløp i: NOK	Note	2022	2021
SUM EGENKAPITAL OG GJELD		98 629 935	56 639 688



Brønnøysundregistrene

ÅRSREGNSKAP FOR REGNSKAPSÅRET 2022 - GENERELL INFORMASJON

Journalnummer: 2023 735017

Enheten

Organisasjonsnummer: 983 524 125
Organisasjonsform: Aksjeselskap
Foretaksnavn: VYSUS NORWAY AS
Forretningsadresse: Drammensveien 169
0277 OSLO

Regnskapsår

Årsregnskapets periode: 01.01.2022 - 31.12.2022

Konsern

Morselskap i konsern: Nei

Regnskapsregler

Regler for små foretak benyttet: Nei
Benyttet ved utarbeidelsen av
årsregnskapet til selskapet: Regnskapslovens alminnelige regler

Årsregnskapet fastsatt av kompetent organ

Bekreftet av representant for selskapet: Robert Peter Nyiredy
Dato for fastsettelse av årsregnskapet: 16.10.2023

Grunnlag for avgivelse

År 2022: Årsregnskap er elektronisk innlevert.
År 2021: Tall er hentet fra elektronisk innlevert årsregnskap fra 2022.

Det er ikke krav til at årsregnskapet m.v. som sendes til Regnskapsregisteret er undertegnet. Kontrollen på at dette er utført ligger hos revisor/enhetens øverste organ. Sikkerheten ivaretas ved at innsender har rolle/rettighet for innsending av årsregnskapet via Altinn, og ved at det bekreftes at årsregnskapet er fastsatt av kompetent organ.

Brønnøysundregistrene, 21.10.2023



Organisasjonsnr: 983 524 125
VYSUS NORWAY AS

RESULTATREGNSKAP

Beløp i: NOK	Note	2022	2021
RESULTATREGNSKAP			
Inntekter			
Salgsinntekt	1	114 066 620	147 571 410
Sum inntekter		114 066 620	147 571 410
Kostnader			
Varekostnad		6 289	
Lønnskostnad	2	56 455 532	88 597 448
Avskrivning av driftsmidler	3	38 945	455 328
Annen driftskostnad		59 696 715	79 582 002
Sum kostnader		116 197 481	168 634 778
Driftsresultat		-2 130 861	-21 063 367
Finansinntekter og finanskostnader			
Inntekt på investering i datterselskap			3 308 161
Renteinntekt fra foretak i samme konsern	4		3 894
Annen renteinntekt			3 709 776
Sum finansinntekter		27 707 027	7 021 832
Rentekostnad til foretak i samme konsern	4		114
Annen finanskostnad	4	728 899	6 039 676
Sum finanskostnader		728 899	6 039 791
Netto finans		26 978 128	982 041
Ordinært resultat før skattekostnad		24 847 267	-20 081 326
Skattekostnad på resultat	5		-27 328
Ordinært resultat etter skattekostnad		24 847 267	-20 053 998
Årsresultat		24 847 267	-20 053 998
Årsresultat etter minoritetsinteresser		24 847 267	-20 053 998
Totalresultat		24 847 267	-20 053 998
Overføringer og disponeringer			
Udekket tap	6	24 847 267	-20 053 998
Sum overføringer og disponeringer		24 847 267	-20 053 998





Organisasjonsnr: 983 524 125
VYSUS NORWAY AS

BALANSE

Beløp i: NOK	Note	2022	2021
BALANSE - EIENDELER			
Anleggsmidler			
Immaterielle eiendeler			
Utsatt skattefordel	5		
Varige driftsmidler			
Tomter, bygninger o.a.			
fast eiendom	3		
Anlegg under utførelse	3	1 500 000	
Maskiner og anlegg	3		
Driftsløsøre, inventar o. a. utstyr	3	36 113	75 058
Sum varige driftsmidler		1 536 113	75 058
Finansielle anleggsmidler			
Investering i datterselskap	7		
Investering i annet foretak i samme konsern	7		
Lån til foretak i samme konsern	8	29 394 681	21 090 400
Investeringer i tilknyttet selskap	7		
Sum finansielle anleggsmidler		29 394 681	21 090 400
Sum anleggsmidler		30 930 795	21 165 458
Omløpsmidler			
Varer			
Fordringer			
Kundefordringer	8	26 435 764	19 915 630
Andre kortsiktige fordringer	8, 9	19 096 050	5 406 516
Sum fordringer		45 531 814	25 322 146
Bankinnskudd, kontanter og lignende			
Bankinnskudd, kontanter o. l.	10	22 167 326	10 152 085
Sum bankinnskudd, kontanter og lignende		22 167 326	10 152 085
Sum omløpsmidler		67 699 140	35 474 230
SUM EIENDELER		98 629 935	56 639 688
BALANSE - EGENKAPITAL OG GJELD			



Egenkapital			
Innskutt egenkapital			
Aksjekapital	6, 11	2 000 000	2 000 000
Beholdning av egne aksjer	6, 11		
Overkurs	6	22 000 000	22 000 000
Annen innskutt egenkapital	6	96 886	96 886
Sum innskutt egenkapital		24 096 886	24 096 886
Opptjent egenkapital			
Annen egenkapital	6	15 272 570	-9 574 697
Udekket tap	6		
Sum opptjent egenkapital		15 272 570	-9 574 697
Sum egenkapital		39 369 456	14 522 189
Gjeld			
Langsiktig gjeld			
Pensjonsforpliktelser		767 525	726 216
Utsatt skatt	5		
Sum avsetninger for forpliktelser		767 525	726 216
Annen langsiktig gjeld			
Gjeld til kredittinstitusjoner	8		
Øvrig langsiktig gjeld	8		
Sum langsiktig gjeld		767 525	726 216
Kortsiktig gjeld			
Leverandørgjeld	8	35 902 072	27 054 576
Betalbar skatt	5		
Skyldig offentlige avgifter		1 990 423	2 433 654
Annen kortsiktig gjeld	8	20 600 459	11 903 053
Sum kortsiktig gjeld		58 492 954	41 391 284
Sum gjeld		59 260 479	42 117 500
SUM EGENKAPITAL OG GJELD		98 629 935	56 639 688



Organisasjonsnr: 983 524 125
VYSUS NORWAY AS

NOTEOPPLYSNINGER - SELSKAP - alle poster oppgitt i hele tall

Note
3

Antall årsverk i regnskapsåret
62.00

<u>Sum</u>	<u>Beløp</u>
<u>Balanseført verdi 31.12.</u>	<u>Varige driftsmidler Immaterielle eiend.</u>

Konsernregnskap

Morselskapet sitt navn

Forretningskontor for morselskapet

Begrunnelse for at datterselskap er utelatt fra konsolideringen

<u>Samlet beløp - tilknyttet selskap</u>	<u>Årets</u>	<u>Fjorårets</u>
--	--------------	------------------

<u>Samlet beløp - foretak i samme konsern</u>	<u>Årets</u>	<u>Fjorårets</u>
---	--------------	------------------

<u>Samlet beløp - foretak i samme konsern</u>	<u>Årets</u>	<u>Fjorårets</u>
---	--------------	------------------

<u>Samlet beløp - felles kontrollert virksomhet</u>	<u>Årets</u>	<u>Fjorårets</u>
---	--------------	------------------

<u>Pantstillelse</u>	<u>Beløp</u>
----------------------	--------------

<u>Beholdning av egne aksjer</u>	<u>Antall</u>	<u>Pålydende</u>	<u>Andel av aksjek.</u>
----------------------------------	---------------	------------------	-------------------------



BDO AS
Munkedamsveien 45
Postboks 1704 Vika
0121 Oslo

Uavhengig revisors beretning

Til generalforsamlingen i Vysus Norway AS

Konklusjon

Vi har revidert årsregnskapet til Vysus Norway AS.

Årsregnskapet består av:

- Balanse per 31. desember 2022,
- Resultatregnskap 2022
- Kontantstrømpoppstilling for regnskapsåret avsluttet per 31. desember 2022
- Noter til årsregnskapet, herunder et sammendrag av viktige regnskapsprinsipper.

Etter vår mening:

- Oppfyller årsregnskapet gjeldende lovkrav, og
- Gir årsregnskapet et rettviseende bilde av selskapets finansielle stilling per 31. desember 2022 og av dets resultater og kontantstrømmer for regnskapsåret i samsvar med regnskapslovens regler og god regnskapskikk i Norge.

Grunnlag for konklusjonen

Vi har gjennomført revisjonen i samsvar med International Standards on Auditing (ISA-ene). Våre oppgaver og plikter i henhold til disse standardene er beskrevet nedenfor under Revisors oppgaver og plikter ved revisjonen av årsregnskapet. Vi er uavhengige av selskapet i samsvar med kravene i relevante lover og forskrifter i Norge og International Code of Ethics for Professional Accountants (inkludert internasjonale uavhengighetsstandarder) utstedt av International Ethics Standards Board for Accountants (IESBA-reglene), og vi har overholdt våre øvrige etiske forpliktelser i samsvar med disse kravene. Innhentet revisjonsbevis er etter vår vurdering tilstrekkelig og hensiktsmessig som grunnlag for vår konklusjon.

Annen informasjon

Styret og daglig leder (ledelsen) er ansvarlig for annen informasjon. Annen informasjon består av årsberetningen. Vår konklusjon om årsregnskapet ovenfor dekker ikke annen informasjon.

I forbindelse med revisjonen av årsregnskapet er det vår oppgave å lese annen informasjon. Formålet er å vurdere hvorvidt det foreligger vesentlig inkonsistens mellom annen informasjon og årsregnskapet og den kunnskap vi har opparbeidet oss under revisjonen av årsregnskapet, eller hvorvidt informasjon i annen informasjon ellers fremstår som vesentlig feil. Vi har plikt til å rapportere dersom annen informasjon fremstår som vesentlig feil. Vi har ingenting å rapportere i så henseende.



Konklusjon om årsberetningen

Basert på kunnskapen vi har opparbeidet oss i revisjonen, mener vi at årsberetningen

- er konsistent med årsregnskapet og
- inneholder de opplysninger som skal gis i henhold til gjeldende lovkrav.

Styret og daglig leders ansvar for årsregnskapet

Styret og daglig leder (ledelsen) er ansvarlig for å utarbeide årsregnskapet og for at det gir et rettviseende bilde i samsvar med regnskapslovens regler og god regnskapsskikk i Norge. Ledelsen er også ansvarlig for slik intern kontroll som den finner nødvendig for å kunne utarbeide et årsregnskap som ikke inneholder vesentlig feilinformasjon, verken som følge av misligheter eller utilsiktede feil.

Ved utarbeidelsen av årsregnskapet må ledelsen ta standpunkt til selskapets evne til fortsatt drift og opplyse om forhold av betydning for fortsatt drift. Forutsetningen om fortsatt drift skal legges til grunn for årsregnskapet så lenge det ikke er sannsynlig at virksomheten vil bli avviklet.

Revisors oppgaver og plikter ved revisjonen av årsregnskapet

Vårt mål er å oppnå betryggende sikkerhet for at årsregnskapet som helhet ikke inneholder vesentlig feilinformasjon, verken som følge av misligheter eller utilsiktede feil, og å avgi en revisjonsberetning som inneholder vår konklusjon. Betryggende sikkerhet er en høy grad av sikkerhet, men ingen garanti for at en revisjon utført i samsvar med ISA-ene, alltid vil avdekke vesentlig feilinformasjon. Feilinformasjon kan oppstå som følge av misligheter eller utilsiktede feil. Feilinformasjon er å anse som vesentlig dersom den enkeltvis eller samlet med rimelighet kan forventes å påvirke de økonomiske beslutningene som brukerne foretar på grunnlag av årsregnskapet.

For videre beskrivelse av revisors oppgaver og plikter vises det til:

<https://revisorforeningen.no/revisjonsberetninger>

Andre forhold

Selskapets årsregnskap er avlagt etter utløpet av lovens frist for avleggelse av årsregnskap.

BDO AS

Håvard Mamelund
statsautorisert revisor
(elektronisk signert)



PENNEO

Signaturene i dette dokumentet er juridisk bindende. Dokument signert med "Penneo"™ - sikker digital signatur.
De signerende parter sin identitet er registrert, og er listet nedenfor.

"Med min signatur bekrefter jeg alle datoer og innholdet i dette dokument."

Håvard Mamelund

Partner

På vegne av: BDO AS

Serienummer: UN:NO-9578-5995-4-31568

IP: 188.95.xxx.xxx

2023-10-17 12:14:11 UTC



Penneo Dokumentnøkkel: PC10L-ML3MA-D2V5H-65543-7C100-3CQ28

Dokumentet er signert digitalt, med **Penneo.com**. Alle digitale signatur-data i dokumentet er sikret og validert av den datamaskin-utregnede hash-verdien av det opprinnelige dokument. Dokumentet er låst og tids-stemplet med et sertifikat fra en betrodd tredjepart. All kryptografisk bevis er integrert i denne PDF, for fremtidig validering (hvis nødvendig).

Hvordan bekrefter at dette dokumentet er originalen?

Dokumentet er beskyttet av ett Adobe CDS sertifikat. Når du åpner dokumentet i

Adobe Reader, skal du kunne se at dokumentet er sertifisert av **Penneo e-signature service <penneo@penneo.com>**. Dette garanterer at innholdet i dokumentet ikke har blitt endret.

Det er lett å kontrollere de kryptografiske beviser som er lokalisert inne i dokumentet, med Penneo validator - <https://penneo.com/validator>



Årsregnskap 2022 Vysus Norway AS

Organisasjonsnr: 983 524 125



Resultatregnskap

Vysus Norway AS

Driftsinntekter og driftskostnader	Note	2022	01.07.20 - 31.12.21
Salgsinntekt	1	114 066 620	147 571 410
Sum driftsinntekter		114 066 620	147 571 410
Varekostnad		6 289	0
Lønnskostnad	2	56 455 532	88 597 448
Avskrivning av driftsmidler	3	38 945	455 328
Annen driftskostnad		59 696 715	79 582 002
Sum driftskostnader		116 197 481	168 634 778
Driftsresultat		-2 130 861	-21 063 367
Finansinntekter og finanskostnader			
Inntekt på investering i datterselskap		0	3 308 161
Annen renteinntekt		0	3 894
Annen finansinntekt	4	27 707 027	3 709 776
Rentekostnad til foretak i samme konsern	4	0	114
Annen finanskostnad	4	728 899	6 039 676
Resultat av finansposter		26 978 128	982 041
Resultat før skattekostnad		24 847 267	-20 081 326
Skattekostnad på resultat	5	0	-27 328
Årsresultat		24 847 267	-20 053 998
Overføringer			
Overført til udekket tap	6	-24 847 267	20 053 998
Sum overføringer		24 847 267	-20 053 998



Balanse Vysus Norway AS

Eiendeler	Note	2022	01.07.20 - 31.12.21
Anleggsmidler			
<i>Varige driftsmidler</i>			
Anlegg under utførelse	3	1 500 000	0
Driftsløsøre, inventar o.a. utstyr	3	36 113	75 058
Sum varige driftsmidler		1 536 113	75 058
<i>Finansielle anleggsmidler</i>			
Lån til foretak i samme konsern	8	29 394 681	21 090 400
Sum finansielle anleggsmidler		29 394 681	21 090 400
Sum anleggsmidler		30 930 795	21 165 458
Omløpsmidler			
<i>Fordringer</i>			
Kundefordringer	8	26 435 764	19 915 630
Andre kortsiktige fordringer	8, 9	19 096 050	5 406 516
Sum fordringer		45 531 814	25 322 146
<i>Investeringer</i>			
<i>Bankinnskudd, kontanter o.l</i>			
Bankinnskudd, kontanter o.l.	10	22 167 326	10 152 085
Sum bankinnskudd, kontanter o.l		22 167 326	10 152 085
Sum omløpsmidler		67 699 140	35 474 230
Sum eiendeler		98 629 935	56 639 688





Balanse
Vysus Norway AS


Egenkapital og gjeld	Note	2022	01.07.20 - 31.12.21
Egenkapital			
<i>Innskutt egenkapital</i>			
Aksjekapital	6, 11	2 000 000	2 000 000
Overkurs	6	22 000 000	22 000 000
Annen innskutt egenkapital	6	96 886	96 886
Sum innskutt egenkapital		24 096 886	24 096 886
<i>Opptjent egenkapital</i>			
Annen egenkapital	6	15 272 570	-9 574 697
Sum opptjent egenkapital		15 272 570	-9 574 697
Sum egenkapital		39 369 456	14 522 189
Gjeld			
<i>Avsetning for forpliktelser</i>			
Pensjonsforpliktelser		767 525	726 216
Sum avsetning for forpliktelser		767 525	726 216
<i>Annen langsiktig gjeld</i>			
<i>Kortsiktig gjeld</i>			
Leverandørgjeld	8	35 902 072	27 054 576
Skyldig offentlige avgifter		1 990 423	2 433 654
Annen kortsiktig gjeld	8	20 600 459	11 903 053
Sum kortsiktig gjeld		58 492 954	41 391 284
Sum gjeld		59 260 479	42 117 500
Sum egenkapital og gjeld		98 629 935	56 639 688


Oslo
Styret i Vysus Norway AS


Johan Nicklas Welhaven
styremedlem


Nalini Suparamaniam
styreleder


Robert Peter Nyiredy
daglig leder


Thomas Aas Sæthre
styremedlem


Andrew Young Allen
styremedlem



Kontantstrømoppstilling
Vysus Norway AS

Kontantstrømmer fra operasjonelle aktiviteter	Note	2022	01.07.20 - 31.12.21
Resultat før skattekostnad		24 847 267	-20 081 326
Ordinære avskrivninger	5	38 945	455 328
Endring i kundefordringer	9	-6 520 134	-945 649
Endring i leverandørgjeld		8 847 496	23 994 464
Endring i konsernmellomværende	10	-8 304 281	0
Forskj. kostnadsført pensjon og inn-/utbet.		41 309	315 723
Endring i andre tidsavgrensningsposter		-5 435 361	3 917 609
Netto kontaktstrøm fra operasjonelle aktiviteter		13 515 241	7 656 149
Kontantstrømmer fra investeringsaktiviteter			
Utbetalinger ved kjøp av varige driftsmidler	3	-1 500 000	0
Netto kontaktstrøm fra investeringsaktiviteter		-1 500 000	0
Kontantstrømmer fra finansieringsaktiviteter			
Netto endring i kontanter og kontantekvivalenter		12 015 241	7 656 149
Beh. av kont. og kontantekvivalenter ved per. begynnelse		10 152 085	2 495 936
Beh. av kont. og kontantekvivalenter ved per. slutt	12	22 167 326	10 152 085



Noter til regnskapet 2022

Regnskapsprinsipper

Årsregnskapet er satt opp i samsvar med regnskapsloven og god regnskapsskikk. Forutsetningen om fortsatt drift er lagt til grunn ved utarbeidelsen.

Endring av regnskapsår

Selskapet har tidligere hatt avvikende regnskapsår med regnskapsperiode fra 01.07 - 30.06. Det ble i 2021 vedtatt å endre regnskapsperiode til ordinært regnskapsår, hvor 2022 blir første ordinære regnskapsår. Årets årsregnskap er således for 12 måneder hvorav sammenligningstallene i fjorårskolonnen er for 18 måneder, det være seg 01.07.20 - 31.12.21. I notene er dette benevnt som henholdsvis 2021/2020.

Bruk av estimater

Utarbeidelse av regnskap i samsvar med regnskapsloven krever bruk av estimater. Videre krever anvendelse av selskapets regnskapsprinsipper at ledelsen må utøve skjønn. Områder som i stor grad inneholder slike skjønsmessige vurderinger, høy grad av kompleksitet, eller områder hvor forutsetninger og estimater er vesentlige for årsregnskapet, er beskrevet i notene.

Hovedregel for vurdering og klassifisering av eiendeler og gjeld

Eiendeler bestemt til varig eie eller bruk er klassifisert som anleggsmidler. Andre eiendeler er klassifisert som omløpsmidler. Fordringer som skal tilbakebetales innen et år er klassifisert som omløpsmidler. Ved klassifisering av kortsiktig og langsiktig gjeld er tilsvarende kriterier lagt til grunn.

Omløpsmidler vurderes til laveste av anskaffelseskost og virkelig verdi.

Anleggsmidler vurderes til anskaffelseskost, men nedskrives til gjenvinnbart beløp dersom dette er lavere enn bokført verdi, og verdifallet forventes ikke å være forbigående. Anleggsmidler med begrenset økonomisk levetid avskrives planmessig.

Annen langsiktig gjeld og kortsiktig gjeld er vurdert til pålydende beløp.

Aksjer og andeler i tilknyttet selskap og datterselskap

investeringer i datterselskaper vurderes etter kostmetoden. Investeringene blir nedskrevet til virkelig verdi dersom verdifallet ikke er forbigående og det må anses nødvendig etter god regnskapsskikk. Mottatt utbytte og konsernbidrag fra datterselskapene er inntektsført som annen finansinntekt. Tilsvarende gjelder for investeringer i tilknyttede selskaper.

Varige driftsmidler

Varige driftsmidler balanseføres og avskrives lineært til restverdi over driftsmidlenes forventede utnyttbare levetid. Ved endring i avskrivningsplan fordeles virkningen over gjenværende avskrivningstid ("knekkpunktmetoden"). Vedlikehold av driftsmidler kostnadsføres løpende. Påkostninger eller forbedringer tillegges driftsmidlets kostpris og avskrives i takt med driftsmidlet. Skillet mellom vedlikehold og påkostning/forbedring regnes i forhold til driftsmidlets stand ved kjøp av driftsmidlet.

Leieavtaler

Driftsmidler som leies på betingelser som i det vesentlige overfører økonomisk risiko og kontroll til selskapet (finansiell leasing), balanseføres under driftsmidler og tilhørende leieforpliktelse medtas som forpliktelse under rentebærende langsiktig gjeld til nåverdien av leiebetalningene. Driftsmiddelet avskrives planmessig, og forpliktelsen reduseres med betalt leie etter fradrag for beregnet rentekostnad.



Noter til regnskapet 2022

Inntekter

Inntektsføring ved salg av tjenester skjer etter hvert som de leveres. Inntekter fra salg av tjenester og langsiktige tilvirkingsprosjekter (anleggskontrakter) resultatføres i takt med prosjektets fullføringsgrad, når utfallet av transaksjonen kan estimeres på en pålitelig måte. Når transaksjonens utfall ikke kan estimeres pålitelig, vil kun inntekter tilsvarende påløpte prosjektkostnader inntektsføres. I den perioden det blir identifisert at et prosjekt vil gi et negativt resultat, vil det estimerte tapet på kontrakten bli resultatført i sin helhet.

Valuta

Transaksjoner i utenlandsk valuta omregnes til kursen på transaksjonstidspunktet. Pengeposter i utenlandsk valuta omregnes til norske kroner ved å benytte balansedagens kurs. Ikke-pengeposter som måles til historisk kurs uttrykt i utenlandsk valuta, omregnes til norske kroner ved å benytte valutakursen på transaksjonstidspunktet. Ikke-pengeposter som måles til virkelig verdi uttrykt i utenlandsk valuta, omregnes til valutakursen fastsatt på måletidspunktet. Valutakursendringer resultatføres løpende i regnskapsperioden under andre finansposter

Fordringer

Kundefordringer og andre fordringer er oppført til pålydende etter fradrag for avsetning til forventet tap. Avsetning til tap gjøres på grunnlag av en individuell vurdering av de enkelte fordringene.

Kostnader

Kostnader regnskapsføres som hovedregel i samme periode som tilhørende inntekt. I de tilfeller det ikke er en klar sammenheng mellom utgifter og inntekter fastsettes fordelingen etter skjønnsmessige kriterier. Øvrige unntak fra sammenstillingsprinsippet er angitt der det er aktuelt.

Skatter

Skattekostnaden i resultatregnskapet omfatter både periodens betalbare skatt og endring i utsatt skatt. Utsatt skatt er beregnet med 22 % på grunnlag av de midlertidige forskjeller som eksisterer mellom regnskapsmessige og skattemessige verdier, samt ligningsmessig underskudd til fremføring ved utgangen av regnskapsåret. Skatteøkende og skattereduserende midlertidige forskjeller som reverserer eller kan reverseres i samme periode er utlignet og nettoført. Netto utsatt skattefordel balanseføres i den grad det er sannsynlig at denne kan bli utnyttet

Kontantstrømoppstilling

Kontantstrømoppstillingen utarbeides etter den indirekte metoden. Kontanter og kontantekvivalenter omfatter kontanter, bankinnskudd og andre kortsiktige likvide plasseringer som umiddelbart og med uvesentlig kursrisiko kan konverteres til kjente kontantbeløp og med gjenværende løpetid mindre enn tre måneder fra anskaffelsesdato.



Noter til regnskapet 2022

Note 1 Salgsinntekter

Geografisk fordeling (i 1000)	2022	2021/2020
Norge	85 840	112 052
Europa	6 667	15 138
Asia	12 814	10 788
Amerika	8 228	8 014
Andre	518	1 579
Sum	114 067	147 571

Note 2 Lønnskostnader, antall ansatte, godtgjørelser, lån til ansatte m

Lønnskostnader	2022	2021/2020
Lønninger	45 902 860	71 973 457
Arbeidsgiveravgift	7 262 594	9 303 215
Pensjonskostnader	2 947 693	4 398 153
Andre ytelser	342 385	2 922 623
Sum	56 455 532	88 597 448

Gjennomsnittlig antall årsverk sysselsatt i regnskapsåret 62 62

Revisor

Kostnadsført honorar til revisor for perioden 2022 utgjør kr 850 000,- ekskl.mva.

Note 3 Varige driftsmidler

	Anlegg under utførelse	Driftsløsøre, inventar o.a utstyr	Totalt
Anskaffelseskost 01.01	0	12 587 676	12 587 676
Tilgang	1 500 000	0	1 500 000
Avgang	0	0	0
Anskaffelseskost 31.12	1 500 000	12 587 676	14 087 676
Akk. av-/nedskrivninger 31.12	0	-12 551 563	-12 551 563
Balanseført verdi 31.12	1 500 000	36 113	1 536 113
Årets avskrivning, nedskrivning og reversering	0	38 945	38 945
Økonomisk levetid		2-10 år	
Avskrivningsplan	Avskrives ikke	Lineær	



Noter til regnskapet 2022

Note 4 Spesifikasjon av finansinntekter og finanskostnader

Finansinntekter	2022	2021/2020
Annen finansinntekt	27 138 213	3 894
Valutagevinst (Agio)	568 814	3 709 776
Inntekt på investering i datterselskap	0	3 308 161
Sum finansinntekter	27 707 027	7 021 832

Finanskostnader	2022	2021/2020
Rentekostnad fra andre foretak i samme konsern	0	114
Annen finanskostnad	0	491 386
Valutatap (Disagio)	728 899	5 548 290
Sum finanskostnader	728 898	6 039 791

Selskapet har i 2022 solgt virksomhetsområdet "Transport". Virksomhetsområdet utgjorde ca 20% av salgsinntektene i 2021.

Note 5 Skatt

Årets skattekostnad	2022	2021/2020
Resultatført skatt på ordinært resultat:		
Betalbar skatt	0	0
Endring i utsatt skattefordel	0	-27 328
Skattekostnad ordinært resultat	0	-27 328

Skattepliktig inntekt:		
Ordinært resultat før skatt	24 847 267	-20 081 326
Permanente forskjeller	0	-3 208 916
Endring i midlertidige forskjeller	-236 502	-1 570 731
Mottatt konsernbidrag	0	124 214
Anvendelse av fremførbart underskudd	-24 610 765	0
Skattepliktig inntekt	0	-24 736 760

Betalbar skatt i balansen:		
Betalbar skatt på årets resultat	0	-27 327
Betalbar skatt på mottatt konsernbidrag	0	27 327
Sum betalbar skatt i balansen	0	0

Skatteeffekten av midlertidige forskjeller og underskudd til fremføring som har gitt opphav til utsatt skatt og utsatte skattefordeler, spesifisert på typer av midlertidige forskjeller

	2022	2021/2020	Endring
Varige driftsmidler	-1 051 167	-1 328 978	-277 811
Pensjonspremie/- forpliktelse	-767 525	-726 216	41 309
Sum	-1 818 692	-2 055 194	-236 502
Akkumulert fremførbart underskudd	-103 698 749	-128 309 515	-24 610 765
Inngår ikke i beregningen av utsatt skatt	105 517 441	130 364 709	24 847 268
Utsatt skattefordel (22 %)	0	0	0

I henhold til god regnskapsskikk balanseføres ikke utsatt skattefordel.



Noter til regnskapet 2022

Note 6 Egenkapital

	Aksjekapital	Overkurs	Annen innskutt egenkapital	Annen egenkapital	Sum egenkapital
Pr. 01.01.22	2 000 000	22 000 000	96 886	-9 574 697	14 522 189
Årets resultat				24 847 267	24 847 267
Pr 31.12.22	2 000 000	22 000 000	96 886	15 272 570	39 369 456

Note 7 Investering i datterselskap, tilknyttet selskap og felleskontrollert virksomhet

Selskap	Forretnings-kontor	Eier-/stemmeandel	Årets resultat	EK pr. 31.12
Vysus Sweden Holdings AB	Sverige	100 %	-678 138	12 049 928
Vysus China Inc.	Kina	100 %	-3 718 295	25 425 468
Vysus Consulting - India Private Limited	India	98 %	-4 424 747	3 317 895

Datterselskapene til Vysus Norway AS ble i 2020 nedskrevet til bokført verdi 0.

Note 8 Mellomværende med selskap i samme konsern

	2022	2021/2020
Fordringer		
Lån til foretak i samme konsern	29 394 681	21 090 400
Kundefordringer konsern	4 492 013	1 026 294
Andre kortsiktige fordringer konsern	4 808 221	127 960
Konsernbidrag	0	124 214
Sum	38 694 915	22 368 868
Gjeld		
Leverandørgjeld innen konsern	30 289 773	26 611 283
Annen kortsiktig gjeld konsern	740 400	170 789
Sum	31 030 172	26 782 072

Note 9 Opptjent ikke fakturert inntekt

	2022	2021/2020
Opptjent ikke fakturert inntekt	13 460 275	9 301 060
Forskudd fra kunde	-5 385 172	-8 174 796
Sum	8 075 103	1 126 264



Noter til regnskapet 2022

Note 10 Bankinnskudd

	2022	2021/2020
Bundne skattetrekkmidler	2 055 588	2 202 309

Note 11 Aksjonærer

Aksjekapitalen i Vysus Norway AS pr. 31.12 består av:

	Antall	Pålydende	Bokført
Ordinære aksjer	2 000	1 000,0	2 000 000
Sum	2 000		2 000 000

Eierstruktur

De største aksjonærene i % pr. 31.12 var:

	Ordinære	Eierandel	Stemmeandel
VYSUS NORWAY HOLDINGS AS	2 000	100,0	100,0



Vysus Norway AS

Årsberetning 2022

Virksomhetens art og tilholdssted

Vysus Norway AS er et internasjonalt konsultentselskap med spesialiserte tjenester innen sikkerhet i olje- og gassindustrien, så vel som transportindustrien og leverandører og brukere av avansert teknologi. Selskapet er leverandør av høykvalitets inspeksjons- og sertifiseringstjenester for produksjonsindustrien i Norge.

Vysus Norway sitt hovedkontor er på Skøyen i Oslo kommune, med avdelingskontorer i Bergen og Trondheim. Selskapet har tre heleide datterselskap; Vysus Sweden Holdings AB i Sverige, Vysus China inc. i Kina og Vysus Consulting India Pvt Ltd i India.

Vysus Norway AS eies 100 % av Vysus Norway Holdings AS.

Vysus Norway AS med datterselskaper var per 31.12.2022 en del av konsernet Vysus Group med hovedkontor i London. Konsernet Vysus Group er eid av Inspirit Capital og konsernspissen er Vysus Group Holdings Limited. Som en integrert del av Vysus Group har selskapet adgang til den globale infrastruktur i Vysus og dermed mulighet for ytterligere global ekspansjon av sin virksomhet.

Fortsatt drift

I samsvar med regnskapsloven § 3-3a bekreftes det at forutsetningene for fortsatt drift er til stede. Til grunn for antagelsen ligger forventninger om fremtidig positiv avkastning fra selskapets prosjekter og kontrakter. Konsernet er i en betryggende sunn og solid økonomisk og finansiell stilling og selskapet kan trekke midler fra konsernet hvis behov.



Fremtidig utvikling

Selskapets økonomiske utvikling og finansielle stilling avhenger av positiv resultat på drift, fremtidig avkastning på og verdien av investeringen i selskapets datterselskaper.

Utsiktene for Vysus Norway AS, synes bedre for regnskapsåret 2023. Utviklingen i det norske olje- og gassmarkedet har medført betydelig høyere aktivitet enn tidligere og selskapets prognoser viser at perioden med høy aktivitet vil vedvare. Det forventes fortsatt høy kapasitetsutnyttelse og økning i timeprisene fremover. Sammen med fortsatt satsning på tjenester også utenfor olje- og gassektoren, gir det god grunn til å tro på en gradvis styrket lønnsomhet og vekst i årene som kommer. Usikkerheten i prognosen ligger i utviklingen i olje og gasspriser samt den politiske og energimessige situasjonen i Europa. Tilgang på økt arbeidskraft er en avgjørende faktor for fremtidig utvikling. Dette medfører en usikkerhet om selskapet klarer å nå sine vekstambisjoner og hvordan dette vil påvirke kostnadsstrukturen i selskapet. Tilgang på Vysus Group sin globale infrastruktur styrker selskapet ved anbud på internasjonale prosjekter.

Redegjørelse for årsregnskapet

Regnskapet ble i 2021 endret fra avvikende regnskapsår med avslutning 30. juni til å følge et normalt kalenderår. Følgelig inneholder regnskapet for 2021 18 måneder. Regnskapsåret for 2022 utgjorde 12 måneder.

Selskapet hadde i perioden en omsetning på kr. 114 066 620. Driftskostnader utgjorde kr. 116 197 481. Årsresultatet etter skatt på kr. 24 847 267 skyldes at selskapet solgte alle eiendeler tilknyttet konsulenttjenester innen transport og rullende materiell og alle tidligere ansatte i transportavdelingen ble overført til ny eier. Bedring i driftsresultatet skyldes økt faktureringsgrad.

Per 31.12.2022 hadde selskapet en total kapital på kr 98 629 935, hvorav egenkapitalandelen utgjorde 40 % (26% per 31.12.2021).

Selskapet opplevde en bedring i kontantstrøm fra 2021 og hadde ved utgangen av 2022 kr. 22 167 326 i kontanter og kontantekvivalenter.

Selskapet har i 2022 solgt virksomhetsområdet transport. Virksomhetsområdet utgjorde ca 15% omsetningen

Finansiell risiko

Selskapets finansielle risiko ansees som lav. Selskapet har ingen långivere utenfor konsernet. Per 31.12.2022 har selskapet en netto fordring hos tilknyttede selskaper tilsvarende kr 7 664 743.

Selskapets valutarisiko ligger i kontrakter inngått i andre valutaer enn NOK. Med relativt kortsiktige kontrakter og prising av valutarisiko anser selskapet at eksponering mot valutarisiko er lav.

Selskapet har en prosess for å kontrollere kredittverdighet hos nye kunder for å redusere risiko.

Det er ingen forretningsmessige planer som forventes å påvirke risikoen nevneverdig.



Arbeidsmiljø

I 2022 var sykefraværet 2,6%. I 2021 var sykefraværet 2,4%.

Etter restriksjonene under COVID-19 ble opphevet valgte selskapet å videreføre ordningen med hjemmekontor som en frivillig ordning.

Styret er av den oppfatning at arbeidsmiljøet og den generelle trivselen i selskapet er god.

Likestilling og diskriminering

Selskapet tilstreber å ha full likestilling mellom kjønnene. Andelen kvinner i virksomheten er 40 %. I selskapsledelsen er det fem medlemmer, hvorav to kvinner. Styret i Vysus Norway AS består av to medlemmer, en kvinne og en mann. Styret ledes av en kvinne.

Diskrimineringslovens formål er å fremme likestilling, sikre like muligheter og rettigheter og å hindre diskriminering på grunn av etnisitet, nasjonal opprinnelse, avstamning, hudfarge, språk, religion og livssyn. Selskapet arbeider aktivt, målrettet og planmessig for å fremme lovens formål innenfor vår virksomhet. Aktivitetene omfatter blant annet rekruttering, lønns- og arbeidsvilkår, forfremmelse, utviklingsmuligheter og beskyttelse mot trakassering.

Se likestillingsredegjørelsen for et mer detaljert bilde.

Ytre miljø

Driften av selskapet medfører ingen forurensning av det ytre miljø eller andre ulemper i nærmiljøet. Selskapet er sertifisert ift. ISO 14001.

Åpenhetsloven

Åpenhetslovens formål er å fremme virksomheters respekt for grunnleggende menneskerettigheter og anstendige arbeidsforhold i forbindelse med produksjon av varer og levering av tjenester, og sikre allmennheten tilgang til informasjon om hvordan virksomheter håndterer negative konsekvenser for grunnleggende menneskerettigheter og anstendige arbeidsforhold. Selskapet har utført aktsomhetsvurderinger i tråd med åpenhetsloven og publisert rapporten på konsernets hjemmeside, www.vysusgroup.com.



Forsikring for styrets medlemmer og daglig leder

Styrets medlemmer og daglig leder er forsikret gjennom Vysus Group Holdings Limited sin forsikring for styre og ansvarsforsikring («Director all risks cover»). Forsikringen for styrets medlemmer og daglig leder er en ansvarsforsikring. Ansvarsforsikringen dekker økonomisk ansvar og omkostninger til retts hjelp ved både sivilrettslige og strafferettslige saker. Forsikringsutbetaling ved en eventuell sak kan skje forskuddsvis og etterskuddsvis. Unntatt forsikringen er saker som er både er rettsstridige og har oppstått som følge av forsettligheit og tilsiktede handlinger.

Årsresultat og disponeringer

Styret forslår at årets resultat overføres annen egenkapital.

Annen egenkapital: 24 847 267

Totalt disponert: 24 847 267

Oslo, 6 Oktober 2023

Nalini Suparamaniam-Kallerdahl

.....

Nalini Suparamaniam-Kallerdahl

Styreleder

Johan Nicklas Welhaven

.....

Johan Nicklas Welhaven

Styremedlem

Thomas Aas Sæthre

Thomas Aas Sæthre

Styremedlem

Andrew Young Allen

Andrew Young Allen

Styremedlem

Robert Peter Nyiredy

Robert Peter Nyiredy

Daglig Leder