



ÅRSREGNSKAPET FOR REGNSKAPSÅRET 2024 - GENERELL INFORMASJON

Enheten

Organisasjonsnummer: 923 191 194
Organisasjonsform: Aksjeselskap
Foretaksnavn: HAVLAND GROUP AS
Forretningsadresse: c/o William Loland
Bruksenhetsnummer H0302
Lørenvangen 12C
0585 OSLO

Regnskapsår

Årsregnskapets periode: 01.01.2024 - 31.12.2024

Konsern

Morselskap i konsern: Ja
Konsernregnskap lagt ved: Nei

Regnskapsregler

Regler for små foretak benyttet: Ja
Benyttet ved utarbeidelsen av årsregnskapet til selskapet: Regnskapslovens alminnelige regler

Årsregnskapet fastsatt av kompetent organ

Bekreftet av representant for selskapet: Fredrik Nelson Havstein
Dato for fastsettelse av årsregnskapet: 25.06.2025

Grunnlag for avgivelse

År 2024: Årsregnskapet er elektronisk innlevert
År 2023: Tall er hentet fra elektronisk innlevert årsregnskap fra 2024

Det er ikke krav til at årsregnskapet m.v. som sendes til Regnskapsregisteret er undertegnet. Kontrollen på at dette er utført ligger hos revisor/enhetens øverste organ. Sikkerheten ivaretas ved at innsender har rolle/rettighet for innsending av årsregnskapet via Altinn, og ved at det bekreftes at årsregnskapet er fastsatt av kompetent organ.

Brønnøysundregistrene, 01.07.2025



Resultatregnskap

Beløp i: NOK	Note	2024	2023
RESULTATREGNSKAP			
Inntekter			
Salgsinntekt	2	50 000	45 000
Sum inntekter		50 000	45 000
Kostnader			
Lønnskostnad	3		
Annen driftskostnad		31 326	39 450
Sum kostnader		31 326	39 450
Driftsresultat		18 674	5 550
Finansinntekter og finanskostnader			
Annen renteinntekt		126	35
Annen finansinntekt	2	384 000	
Sum finansinntekter		384 126	35
Nedskrivning av andre finansielle anleggsmidler	2		100 000
Reversering av nedskrivning finansielle anleggsmidler	2	-100 000	
Sum finanskostnader		-100 000	100 000
Netto finans		484 126	-99 965
Resultat før skattekostnad		502 800	-94 415
Skattekostnad på resultat	4	4 108	1 221
Årsresultat	5	498 692	-95 636
Årsresultat etter minoritetsinteresser		498 692	-95 636
Totalresultat		498 692	-95 636
Overføringer og disponeringer			
Overført til annen egenkapital		493 122	
Overført fra annen egenkapital			-95 636
Overført til annen innskutt egenkapital		5 570	



Resultatregnskap

Beløp i: NOK	Note	2024	2023
Sum overføringer og disponeringer		498 692	-95 636



Balanse

Beløp i: NOK	Note	2024	2023
BALANSE - EIENDELER			
Anleggsmidler			
Immaterielle eiendeler			
Utsatt skattefordel	4		
Finansielle anleggsmidler			
Investering i datterselskap	2	229 800	30 000
Lån til foretak i samme konsern	2	8 054	8 054
Sum finansielle anleggsmidler		237 854	38 054
Sum anleggsmidler		237 854	38 054
Omløpsmidler			
Varer			
Fordringer			
Andre kortsiktige fordringer		5 200	
Konsernfordringer	2	384 000	
Sum fordringer		389 200	
Bankinnskudd, kontanter og lignende			
Bankinnskudd, kontanter o.l.		107 738	196 198
Sum bankinnskudd, kontanter og lignende		107 738	196 198
Sum omløpsmidler		496 938	196 198
SUM EIENDELER		734 792	234 252
BALANSE - EGENKAPITAL OG GJELD			
Egenkapital			
Innskutt egenkapital			
Aksjekapital	6	30 000	30 000
Beholdning av egne aksjer	6		
Overkurs		11 400	11 400



Balanse

Beløp i: NOK	Note	2024	2023
Annen innskutt egenkapital			-5 570
Sum innskutt egenkapital		41 400	35 830
Opptjent egenkapital			
Annen egenkapital		687 876	194 753
Sum opptjent egenkapital		687 876	194 753
Sum egenkapital	5	729 276	230 583
Gjeld			
Langsiktig gjeld			
Utsatt skatt	4		
Annen langsiktig gjeld			
Sum langsiktig gjeld		0	0
Kortsiktig gjeld			
Betalbar skatt	4	4 108	1 221
Annen kortsiktig gjeld	2	1 408	2 448
Sum kortsiktig gjeld		5 516	3 669
Sum gjeld		5 516	3 669
SUM EGENKAPITAL OG GJELD		734 792	234 252



Brønnøysundregistrene

ÅRSREGNSKAP FOR REGNSKAPSÅRET 2024 - GENERELL INFORMASJON

Journalnummer: 2025 594418

Enheten

Organisasjonsnummer: 923 191 194
Organisasjonsform: Aksjeselskap
Foretaksnavn: HAVLAND GROUP AS
Forretningsadresse: c/o William Loland
Bruksenhetsnummer H0302
Lørenvangen 12C
0585 OSLO

Regnskapsår

Årsregnskapets periode: 01.01.2024 - 31.12.2024

Konsern

Morselskap i konsern: Ja
Konsernregnskap lagt ved: Nei

Regnskapsregler

Regler for små foretak benyttet: Ja
Benyttet ved utarbeidelsen av
årsregnskapet til selskapet: Regnskapslovens alminnelige regler

Årsregnskapet fastsatt av kompetent organ

Bekreftet av representant for selskapet: Fredrik Nelson Havstein
Dato for fastsettelse av årsregnskapet: 25.06.2025

Revisjon

Ekstern autorisert regnskapsfører har i løpet av regnskapsåret bistått ved den løpende regnskapsføringen eller utført andre tjenester for selskapet enn å utarbeide årsregnskapet: Ja

Grunnlag for avgivelse

År 2024: Årsregnskap er elektronisk innlevert.
År 2023: Tall er hentet fra elektronisk innlevert årsregnskap fra 2024.

Det er ikke krav til at årsregnskapet m.v. som sendes til Regnskapsregisteret er undertegnet. Kontrollen på at dette er utført ligger hos revisor/enhetens øverste organ. Sikkerheten ivaretas ved at innsender har rolle/rettighet for innsending av årsregnskapet via Altinn, og ved at det bekreftes at årsregnskapet er fastsatt av kompetent organ.

Brønnøysundregistrene, 30.06.2025

Brønnøysundregistrene
Postadresse: Postboks 900, 8910 Brønnøysund
Telefon: 75 00 75 00
E-post: firmapost@brreg.no Internett: www.brreg.no
Organisasjonsnummer: 974 760 673



Organisasjonsnr: 923 191 194
HAVLAND GROUP AS

RESULTATREGNSKAP

Beløp i: NOK	Note	2024	2023
RESULTATREGNSKAP			
Inntekter			
Salgsinntekt	2	50 000	45 000
Sum inntekter		50 000	45 000
Kostnader			
Lønnskostnad	3		
Annen driftskostnad		31 326	39 450
Sum kostnader		31 326	39 450
Driftsresultat		18 674	5 550
Finansinntekter og finanskostnader			
Annen renteinntekt		126	35
Annen finansinntekt	2	384 000	
Sum finansinntekter		384 126	35
Nedskrivning av andre finansielle anleggsmidler	2		100 000
Reversering av nedskrivning finansielle anleggsmidler	2	-100 000	
Sum finanskostnader		-100 000	100 000
Netto finans		484 126	-99 965
Resultat før skattekostnad		502 800	-94 415
Skattekostnad på resultat	4	4 108	1 221
Årsresultat	5	498 692	-95 636
Årsresultat etter minoritetsinteresser		498 692	-95 636
Totalresultat		498 692	-95 636
Overføringer og disponeringer			
Overført til annen egenkapital		493 122	
Overført fra annen egenkapital			-95 636
Overført til annen innskutt egenkapital		5 570	
Sum overføringer og disponeringer		498 692	-95 636



Organisasjonsnr: 923 191 194
HAVLAND GROUP AS

BALANSE

Beløp i: NOK	Note	2024	2023
--------------	------	------	------

BALANSE - EIENDELER

Anleggsmidler

Immaterielle eiendeler

Utsatt skattefordel 4

Finansielle anleggsmidler

Investering i datterselskap 2 229 800 30 000

Lån til foretak i samme
konsern 2 8 054 8 054

Sum finansielle
anleggsmidler 237 854 38 054

Sum anleggsmidler 237 854 38 054

Omløpsmidler

Varer

Fordringer

Andre kortsiktige
fordringer 5 200

Konsernfordringer 2 384 000

Sum fordringer 389 200

Bankinnskudd, kontanter og lignende

Bankinnskudd, kontanter o.
l. 107 738 196 198

Sum bankinnskudd,
kontanter og lignende 107 738 196 198

Sum omløpsmidler 496 938 196 198

SUM EIENDELER 734 792 234 252

BALANSE - EGENKAPITAL OG GJELD

Egenkapital

Innskutt egenkapital

Aksjekapital 6 30 000 30 000

Beholdning av egne aksjer 6

Overkurs 11 400 11 400

Annen innskutt egenkapital -5 570

Sum innskutt egenkapital 41 400 35 830

Opptjent egenkapital

Annen egenkapital 687 876 194 753

Sum opptjent egenkapital 687 876 194 753



Sum egenkapital	5	729 276	230 583
Gjeld			
Langsiktig gjeld			
Utsatt skatt	4		
Annen langsiktig gjeld			
Sum langsiktig gjeld		0	0
Kortsiktig gjeld			
Betalbar skatt	4	4 108	1 221
Annen kortsiktig gjeld	2	1 408	2 448
Sum kortsiktig gjeld		5 516	3 669
Sum gjeld		5 516	3 669
SUM EGENKAPITAL OG GJELD		734 792	234 252



Organisasjonsnr: 923 191 194
HAVLAND GROUP AS

NOTEOPPLYSNINGER - SELSKAP - alle poster oppgitt i hele tall

Note
3

Antall årsverk i regnskapsåret
0.00

Sum Beløp

Balanseført verdi 31.12. Varige driftsmidler Immaterielle eiend.

Konsernregnskap

Morselskapet sitt navn

Forretningskontor for morselskapet

Begrunnelse for at datterselskap er utelatt fra konsolideringen

Samlet beløp - tilknyttet selskap Årets Fjorårets

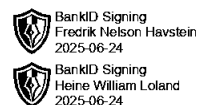
Samlet beløp - foretak i samme konsern Årets Fjorårets

Samlet beløp - foretak i samme konsern Årets Fjorårets

Samlet beløp - felles kontrollert virksomhet Årets Fjorårets

Pantstillelse Beløp

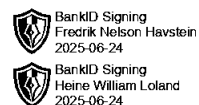
Beholdning av egne aksjer Antall Pålydende Andel av aksjek.



Årsregnskap 2024 Havland Group AS

Resultatregnskap
Balanse
Noter til regnskapet

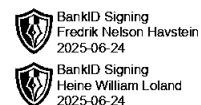
Org.nr.: 923 191 194



Resultatregnskap

Havland Group AS

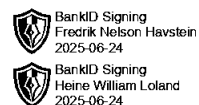
Driftsinntekter og driftskostnader	Note	2024	2023
Salgsinntekt	2	50 000	45 000
Sum driftsinntekter		50 000	45 000
Annen driftskostnad		31 326	39 450
Sum driftskostnader		31 326	39 450
Driftsresultat		18 674	5 550
Finansinntekter og finanskostnader			
Annen renteinntekt		126	35
Annen finansinntekt	2	384 000	0
Nedskrivning av andre finansielle anleggsmidler	2	0	100 000
Reversering av nedskrivning finansielle anleggsmidler	2	100 000	0
Resultat av finansposter		484 126	-99 965
Resultat før skattekostnad		502 800	-94 415
Skattekostnad på resultat	4	4 108	1 221
Årsresultat	5	498 692	-95 636
Overføringer			
Overført til annen egenkapital		493 122	0
Overført fra annen egenkapital		0	95 636
Overført til annen innskutt egenkapital		5 570	0
Sum overføringer		498 692	-95 636



Balanse

Havland Group AS

Eiendeler	Note	2024	2023
Anleggsmidler			
Finansielle anleggsmidler			
Investeringer i datterselskap	2	229 800	30 000
Lån til foretak i samme konsern	2	8 054	8 054
Sum finansielle anleggsmidler		237 854	38 054
Sum anleggsmidler		237 854	38 054
Omløpsmidler			
Fordringer			
Andre kortsiktige fordringer		5 200	0
Konsernfordringer	2	384 000	0
Sum fordringer		389 200	0
Bankinnskudd, kontanter o.l.		107 738	196 198
Sum omløpsmidler		496 938	196 198
Sum eiendeler		734 792	234 252



Balanse

Havland Group AS

Egenkapital og gjeld	Note	2024	2023
Egenkapital			
Innskutt egenkapital			
Aksjekapital	6	30 000	30 000
Overkurs		11 400	11 400
Annen innskutt egenkapital		0	-5 570
Sum innskutt egenkapital		41 400	35 830
Opptjent egenkapital			
Annen egenkapital		687 876	194 753
Sum opptjent egenkapital		687 876	194 753
Sum egenkapital	5	729 276	230 583
Gjeld			
Kortsiktig gjeld			
Betalbar skatt	4	4 108	1 221
Annen kortsiktig gjeld	2	1 408	2 448
Sum kortsiktig gjeld		5 516	3 669
Sum gjeld		5 516	3 669
Sum egenkapital og gjeld		734 792	234 252

15.06.2025

Styret i Havland Group AS

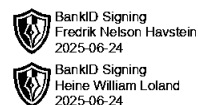
Fredrik Nelson Havstein
styreleder/daglig leder

Heine William Loland
styremedlem



Havland Group AS

NOTER 2024



Regnskapsprinsipper

Årsregnskapet er satt opp i samsvar med regnskapsloven og NRS 8 - God regnskapsskikk for små foretak.

Driftsinntekter

Inntektsføring ved salg av varer skjer på leveringstidspunktet. Tjenester inntektsføres etter hvert som de leveres.

Skatt

Skattekostnaden i resultatregnskapet omfatter både periodens betalbare skatt og endring i utsatt skatt. Utsatt skatt er beregnet med 22 % på grunnlag av de midlertidige forskjeller som eksisterer mellom regnskapsmessige og skattemessige verdier, samt ligningsmessig underskudd til fremføring ved utgangen av regnskapsåret. Skatteøkende og skattereduserende midlertidige forskjeller som reverserer eller kan reverseres i samme periode er utlignet og nettoført.

Klassifisering og vurdering av omløpsmidler

Omløpsmidler og kortsiktig gjeld omfatter normalt poster som forfaller til betaling innen ett år etter balansedagen, samt poster som knytter seg til varekretsløpet. Omløpsmidler vurderes til laveste verdi av anskaffelseskost og virkelig verdi.

Aksjer i datterselskap

Datterselskap vurderes etter kostmetoden i selskapsregnskapet. Investeringen er vurdert til anskaffelseskost for aksjene med mindre nedskrivning har vært nødvendig. Det er foretatt nedskrivning til virkelig verdi når verdifall skyldes årsaker som ikke kan forventes å være forbigående og det må anses nødvendig etter god regnskapsskikk. Nedskrivninger er reversert når grunnlaget for nedskrivning ikke lenger er til stede.

Utbytte, konsernbidrag og andre utdelinger fra datterselskap er inntektsført samme år som det er avsatt i givers regnskap. Overstiger utbytte / konsernbidraget andelen av opptjent resultat etter anskaffelsestidspunktet, representerer den overskytende del tilbakebetaling av investert kapital, og utdelingene er fratrukket investeringens verdi i balansen til morselskapet.

Fordringer

Kundefordringer og andre fordringer oppføres til pålydende etter fradrag for avsetning til forventet tap. Avsetning til tap gjøres på grunnlag av en individuell vurdering av de enkelte fordringene.

Note 2 Datterselskap

Datterselskap	Kontor	Ervervet	Eierandel	Egenkapital 100%	Resultat 100%
Fte Locations Norge AS	Oslo	2020	96 %	580 923	1 353 059
Ninja Event AS	Oslo	2024	100 %	70 354	-49 646

Bokført verdi tilsvarer anskaffelseskostnad på aksjene. Tidligere års nedskrivning av verdi på aksjene i Fte Locations er reversert med kr. 100 000 i 2024.

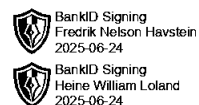
Mellomværende datterselskap	2024	2023
Kortsiktig fordring på Fte Locations Norge AS	384 000	0
Langsiktig fordring på Fte Locations Norge AS	8 054	8 054
Kortsiktig gjeld til Fte Locations Norge AS	1 408	0

Havland Group har solgt konserntjenester til datterselskapene for kr. 50 000 i 2024. Det er inntektsført kr. 384 000 i utbytte mottatt fra datterselskap i 2024.



Havland Group AS

NOTER 2024



Note 3 Lønnskostnader

Havland Group AS har ikke hatt lønns- eller personalkostnader i 2024 og det foreligger heller ingen slike forpliktelser.

Note 4 Skatt

Årets skattekostnad	2024	2023
Resultatført skatt på ordinært resultat:		
Betalbar skatt	4 108	1 221
Endring i utsatt skattefordel	0	0
Skattekostnad ordinært resultat	4 108	1 221
Skattepliktig inntekt:		
Resultat før skatt	502 800	-94 415
Permanente forskjeller	-484 126	99 965
Skattepliktig inntekt	18 674	5 550
Betalbar skatt i balansen:		
Betalbar skatt på årets resultat	4 108	1 221
Sum betalbar skatt i balansen	4 108	1 221

Skatteeffekten av midlertidige forskjeller som har gitt opphav til utsatt skatt og utsatte skattefordeler, spesifisert på typer av midlertidige forskjeller

	2024	2023	Endring
Utsatt skatt (22 %)	0	0	0

Note 5 Egenkapital

	Aksjekapital	Overkurs	Annen Innskutt egenkapital	Annen egenkapital	Sum egenkapital
Pr. 31.12.2023	30 000	11 400	-5 570	194 753	230 583
Årets resultat			5 570	493 122	498 692
Pr 31.12.2024	30 000	11 400	0	687 876	729 276



Havland Group AS

NOTER 2024



Note 6 Aksjonærer

Aksjekapitalen i Havland Group AS pr. 31.12 består av:

	Antall	Pålydende	Bokført
Ordinære aksjer	30 000	1,0	30 000
Sum	30 000		30 000

Eierstruktur

De største aksjonærene i % pr. 31.12 var:

	Ordinære	Eierandel	Stemmeandel
Fredrik Nelson Havstein	15 000	50,0	50,0
Heine William Loland	15 000	50,0	50,0
Totalt antall aksjer	30 000	100,0	100,0

Aksjer eiet av medlemmer i styret og daglig leder:

Navn	Verv	Ordinære
Fredrik Nelson Havstein	styreleder/daglig leder	15 000
Heine William Loland	styremedlem	15 000
Totalt antall aksjer		30 000



Pedersen & Skogholt

REVISJON • REGNSKAP • RÅDGIVNING

Pedersen & Skogholt AS
Org.nr.: 987 562 765

Idrettsveien 9, Postboks 464, 1401 Ski
Telefon: 04 85 15 00

E-mail: firmapost@pedersen-skogholt.no
Web: www.pedersen-skogholt.no

Medlem i Den norske Revisorforening

Til generalforsamlingen i

Havland Group AS

Uavhengig revisors beretning

Konklusjon

Vi har revidert årsregnskapet for **Havland Group AS** som viser et overskudd på **NOK 498.692**. Årsregnskapet består av balanse per 31. desember 2024, resultatregnskap for regnskapsåret avsluttet per denne datoen og noter til årsregnskapet, herunder et sammendrag av viktige regnskapsprinsipper.

Etter vår mening

- oppfyller årsregnskapet gjeldende lovkrav, og
- gir årsregnskapet et rettviseende bilde av selskapets finansielle stilling per 31. desember 2024, og av dets resultater for regnskapsåret avsluttet per denne datoen i samsvar med regnskapslovens regler og god regnskapsskikk i Norge.

Grunnlag for konklusjonen

Vi har gjennomført revisjonen i samsvar med International Standards on Auditing (ISA-ene). Våre oppgaver og plikter i henhold til disse standardene er beskrevet nedenfor under *Revisors oppgaver og plikter ved revisjonen av årsregnskapet*. Vi er uavhengige av selskapet i samsvar med kravene i relevante lover og forskrifter i Norge og International Code of Ethics for Professional Accountants (inkludert internasjonale uavhengighetsstandarder) utstedt av International Ethics Standards Board for Accountants (IESBA-reglene), og vi har overholdt våre øvrige etiske forpliktelser i samsvar med disse kravene. Innhentet revisjonsbevis er etter vår vurdering tilstrekkelig og hensiktsmessig som grunnlag for vår konklusjon.

Styrets og daglig leders ansvar for årsregnskapet

Styret og daglig leder (ledelsen) er ansvarlige for å utarbeide årsregnskapet og for at det gir et rettviseende bilde i samsvar med regnskapslovens regler og god regnskapsskikk i Norge. Ledelsen er også ansvarlig for slik internkontroll som den finner nødvendig for å kunne utarbeide et årsregnskap som ikke inneholder vesentlig feilinformasjon, verken som følge av misligheter eller utilsiktede feil.

Ved utarbeidelsen av årsregnskapet må ledelsen ta standpunkt til selskapets evne til fortsatt drift og opplyse om forhold av betydning for fortsatt drift. Forutsetningen om fortsatt drift skal legges til grunn for årsregnskapet så lenge det ikke er sannsynlig at virksomheten vil bli avviklet.

Revisors oppgaver og plikter ved revisjonen av årsregnskapet

Vårt mål er å oppnå betryggende sikkerhet for at årsregnskapet som helhet ikke inneholder vesentlig feilinformasjon, verken som følge av misligheter eller utilsiktede feil, og å avgi en revisjonsberetning som inneholder vår konklusjon. Betryggende sikkerhet er en høy grad av sikkerhet, men ingen garanti for at en revisjon utført i samsvar med ISA-ene, alltid vil avdekke vesentlig feilinformasjon.



Feilinformasjon kan oppstå som følge av misligheter eller utilsiktede feil. Feilinformasjon er å anse som vesentlig dersom den enkeltvis eller samlet med rimelighet kan forventes å påvirke de økonomiske beslutningene som brukerne foretar på grunnlag av årsregnskapet.

For videre beskrivelse av revisors oppgaver og plikter vises det til:
<https://revisorforeningen.no/revisjonsberetninger>

Ski, 25.06.2025

PEDERSEN & SKOGHOLT AS

Thor Idar Pedersen
Thor Idar Pedersen
Statsautorisert revisor