



ÅRSREGNSKAPET FOR REGNSKAPSÅRET 2023 - GENERELL INFORMASJON

Enheten

Organisasjonsnummer: 989 051 695
Organisasjonsform: Aksjeselskap
Foretaksnavn: PELLE CONELLI AS
Forretningsadresse: Neufeldts gate 13
7030 TRONDHEIM

Regnskapsår

Årsregnskapets periode: 01.01.2023 - 31.12.2023

Konsern

Morselskap i konsern: Nei

Regnskapsregler

Regler for små foretak benyttet: Ja
Benyttet ved utarbeidelsen av årsregnskapet til selskapet: Regnskapslovens alminnelige regler

Årsregnskapet fastsatt av kompetent organ

Bekreftet av representant for selskapet: Eva Hoff
Dato for fastsettelse av årsregnskapet: 14.05.2024

Grunnlag for avgivelse

År 2023: Årsregnskapet er elektronisk innlevert
År 2022: Tall er hentet fra elektronisk innlevert årsregnskap fra 2023

Det er ikke krav til at årsregnskapet m.v. som sendes til Regnskapsregisteret er undertegnet. Kontrollen på at dette er utført ligger hos revisor/enhetens øverste organ. Sikkerheten ivaretas ved at innsender har rolle/rettighet for innsending av årsregnskapet via Altinn, og ved at det bekreftes at årsregnskapet er fastsatt av kompetent organ.

Brønnøysundregistrene, 06.08.2025



Resultatregnskap

Beløp i: NOK	Note	2023	2022
RESULTATREGNSKAP			
Inntekter			
Sum inntekter		0	0
Kostnader			
Annen driftskostnad		315 346	-9 309
Sum kostnader		315 346	-9 309
Driftsresultat		-315 346	9 309
Finansinntekter og finanskostnader			
Annen renteinntekt		3 729	8 420
Annen finansinntekt	1	103 140 215	534 441
Verdiøkning av finansielle instrumenter vurdert til virkelig verdi	2	10 965 613	0
Sum finansinntekter		114 109 557	542 861
Verdireduksjon av finansielle instrumenter vurdert til virkelig verdi		0	1 648 156
Annen rentekostnad		14	58
Annen finanskostnad	3	1 258 229	346 664
Sum finanskostnader		1 258 243	1 994 878
Netto finans		112 851 315	-1 452 017
Resultat før skattekostnad		112 535 968	-1 442 708
Skattekostnad		2 539 986	48 249
Årsresultat		109 995 983	-1 490 957
Overføringer og disponeringer			
Ordinært utbytte	4	1 500 000	3 000 000
Annen egenkapital	4	108 495 983	-4 509 576
Sum overføringer og disponeringer		109 995 983	-1 509 576



Balanse

Beløp i: NOK	Note	2023	2022
BALANSE - EIENDELER			
Anleggsmidler			
Immaterielle eiendeler			
Sum immaterielle eiendeler		0	0
Varige driftsmidler			
Sum varige driftsmidler		0	0
Finansielle anleggsmidler			
Investeringer i tilknyttet selskap		0	9 370 882
Sum finansielle anleggsmidler		0	9 370 882
Sum anleggsmidler		0	9 370 882
Omløpsmidler			
Varer			
Fordringer			
Sum fordringer		0	0
Investeringer			
Markedsbaserte aksjer	2	116 519 005	9 505 746
Markedsbaserte obligasjoner	2	11 927 093	0
Sum investeringer		128 446 098	9 505 746
Bankinnskudd, kontanter og lignende			
Bankinnskudd, kontanter og lignende		230 558	111 359
Sum bankinnskudd, kontanter og lignende		230 558	111 359
Sum omløpsmidler		128 676 657	9 617 105
SUM EIENDELER		128 676 657	18 987 987

BALANSE - EGENKAPITAL OG GJELD



Balanse

Beløp i: NOK	Note	2023	2022
Egenkapital			
Innskutt egenkapital			
Aksjekapital	4	1 000 000	1 000 000
Overkurs	4	132 075	132 075
Sum innskutt egenkapital		1 132 075	1 132 075
Opptjent egenkapital			
Annen egenkapital	4	123 303 646	14 807 663
Sum opptjent egenkapital		123 303 646	14 807 663
Sum egenkapital		124 435 721	15 939 738
Gjeld			
Langsiktig gjeld			
Utsatt skatt		2 539 986	0
Sum avsetninger for forpliktelser		2 539 986	0
Annen langsiktig gjeld			
Sum annen langsiktig gjeld		0	0
Sum langsiktig gjeld		2 539 986	0
Kortsiktig gjeld			
Betalbar skatt		0	48 249
Utbytte		1 500 000	3 000 000
Annen kortsiktig gjeld		200 950	0
Sum kortsiktig gjeld		1 700 950	3 048 249
Sum gjeld		4 240 936	3 048 249
SUM EGENKAPITAL OG GJELD		128 676 657	18 987 986



Brønnøysundregistrene

ÅRSREGNSKAP FOR REGNSKAPSÅRET 2023 - GENERELL INFORMASJON

Journalnummer: 2024 441787

Enheten

Organisasjonsnummer: 989 051 695
Organisasjonsform: Aksjeselskap
Foretaksnavn: PELLE CONELLI AS
Forretningsadresse: Neufeldts gate 13
7030 TRONDHEIM

Regnskapsår

Årsregnskapets periode: 01.01.2023 - 31.12.2023

Konsern

Morselskap i konsern: Nei

Regnskapsregler

Regler for små foretak benyttet: Ja
Benyttet ved utarbeidelsen av
årsregnskapet til selskapet: Regnskapslovens alminnelige regler

Årsregnskapet fastsatt av kompetent organ

Bekreftet av representant for selskapet: Eva Hoff
Dato for fastsettelse av årsregnskapet: 14.05.2024

Revisjon

Selskapet har besluttet at årsregnskapet
ikke skal revideres: Ja
Årsregnskapet er utarbeidet av ekstern
autorisert regnskapsfører: Ja
Ekstern autorisert regnskapsfører har i
løpet av regnskapsåret bistått ved den
løpende regnskapsføringen eller utført
andre tjenester for selskapet enn å
utarbeide årsregnskapet: Ja

Grunnlag for avgivelse

År 2023: Årsregnskap er elektronisk innlevert.
År 2022: Tall er hentet fra elektronisk innlevert årsregnskap fra 2023.

Det er ikke krav til at årsregnskapet m.v. som sendes til Regnskapsregisteret er undertegnet. Kontrollen på at dette er utført ligger hos revisor/enhetens øverste organ. Sikkerheten ivaretas ved at innsender har rolle/rettighet for innsending av årsregnskapet via Altinn, og ved at det bekreftes at årsregnskapet er fastsatt av kompetent organ.

Brønnøysundregistrene, 27.05.2024

Brønnøysundregistrene
Postadresse: Postboks 900, 8910 Brønnøysund
Telefon: 75 00 75 00
E-post: firmapost@brreg.no Internett: www.brreg.no
Organisasjonsnummer: 974 760 673



Organisasjonsnr: 989 051 695
PELLE CONELLI AS

RESULTATREGNSKAP

Beløp i: NOK	Note	2023	2022
RESULTATREGNSKAP			
Inntekter			
Sum inntekter		0	0
Kostnader			
Annen driftskostnad		315 346	-9 309
Sum kostnader		315 346	-9 309
Driftsresultat		-315 346	9 309
Finansinntekter og finanskostnader			
Annen renteinntekt		3 729	8 420
Annen finansinntekt	1	103 140 215	534 441
Verdiøkning av finansielle instrumenter vurdert til virkelig verdi	2	10 965 613	0
Sum finansinntekter		114 109 557	542 861
Verdireduksjon av finansielle instrumenter vurdert til virkelig verdi		0	1 648 156
Annen rentekostnad		14	58
Annen finanskostnad	3	1 258 229	346 664
Sum finanskostnader		1 258 243	1 994 878
Netto finans		112 851 315	-1 452 017
Resultat før skattekostnad		112 535 968	-1 442 708
Skattekostnad		2 539 986	48 249
Årsresultat		109 995 983	-1 490 957
Overføringer og disponeringer			
Ordinært utbytte	4	1 500 000	3 000 000
Annen egenkapital	4	108 495 983	-4 509 576
Sum overføringer og disponeringer		109 995 983	-1 509 576



Organisasjonsnr: 989 051 695
PELLE CONELLI AS

BALANSE

Beløp i: NOK	Note	2023	2022
BALANSE - EIENDELER			
Anleggsmidler			
Immaterielle eiendeler			
Sum immaterielle eiendeler		0	0
Varige driftsmidler			
Sum varige driftsmidler		0	0
Finansielle anleggsmidler			
Investeringer i tilknyttet selskap			
Sum finansielle anleggsmidler		0	9 370 882
Sum anleggsmidler		0	9 370 882
Omløpsmidler			
Varer			
Fordringer			
Sum fordringer		0	0
Investeringer			
Markedsbaserte aksjer	2	116 519 005	9 505 746
Markedsbaserte obligasjoner	2	11 927 093	0
Sum investeringer		128 446 098	9 505 746
Bankinnskudd, kontanter og lignende			
Bankinnskudd, kontanter og lignende		230 558	111 359
Sum bankinnskudd, kontanter og lignende		230 558	111 359
Sum omløpsmidler		128 676 657	9 617 105
SUM EIENDELER		128 676 657	18 987 987
BALANSE - EGENKAPITAL OG GJELD			
Egenkapital			
Innskutt egenkapital			
Aksjekapital	4	1 000 000	1 000 000
Overkurs	4	132 075	132 075
Sum innskutt egenkapital		1 132 075	1 132 075
Opptjent egenkapital			



Annen egenkapital	4	123 303 646	14 807 663
Sum opptjent egenkapital		123 303 646	14 807 663
Sum egenkapital		124 435 721	15 939 738
Gjeld			
Langsiktig gjeld			
Utsatt skatt		2 539 986	0
Sum avsetninger for forpliktelseser		2 539 986	0
Annen langsiktig gjeld			
Sum annen langsiktig gjeld		0	0
Sum langsiktig gjeld		2 539 986	0
Kortsiktig gjeld			
Betalbar skatt		0	48 249
Utbytte		1 500 000	3 000 000
Annen kortsiktig gjeld		200 950	0
Sum kortsiktig gjeld		1 700 950	3 048 249
Sum gjeld		4 240 936	3 048 249
SUM EGENKAPITAL OG GJELD		128 676 657	18 987 986



Organisasjonsnr: 989 051 695
PELLE CONELLI AS

NOTEOPPLYSNINGER - SELSKAP - alle poster oppgitt i hele tall

Note

Regnskapsprinsipper

Årsregnskapet er satt opp i samsvar med regnskapsloven og NRS 8 - God Regnskapsskikk for små foretak. Vurdering og klassifisering av eiendeler og gjeld Anleggsmidler omfatter eiendeler bestemt til varig eie og bruk. Anleggsmidler er vurdert til anskaffelseskost. Varige driftsmidler balanseføres og avskrives over driftsmidlets økonomiske levetid. Anleggsmidler nedskrives til gjenvinnbart beløp ved verdifall som forventes ikke å være forbigående. Gjenvinnbart beløp er det høyeste av netto salgsverdi og verdi i bruk. Verdi i bruk er nåverdi av fremtidige kontantstrømmer knyttet til eiendelen. Nedskrivningen reverseres når grunnlaget for nedskrivningen ikke lenger er tilstede. Omløpsmidler og kortsiktig gjeld omfatter normalt poster som forfaller til betaling innen ett år etter balansedagen, samt poster som knytter seg til varekretsløpet. Omløpsmidler vurderes til laveste verdi av anskaffelseskost og antatt virkelig verdi. Markedsbaserte aksjer og andre verdipapirer Markedsbaserte investeringer i aksjer og fond som driver aktiv forvaltning klassifiseres som omløpsmidler, behandles som en handelsportefølje og regnskapsføres til markedsкурser på balansedagen. Andre investeringer klassifisert som omløpsmidler vurderes til laveste verdis prinsipp. Urealisert verdiendring inngår i finansinntekter og kostnader. Mottatt utbytte inntektsføres som finansinntekt. Skatter Skattekostnaden i resultatregnskapet omfatter både periodens betalbare skatt og endring i utsatt skatt. Utsatt skatt er beregnet med 22 % på grunnlag av de midlertidige forskjeller som eksisterer mellom regnskapsmessige og skattemessige verdier, samt ligningsmessig underskudd til fremføring ved utgangen av regnskapsåret . Skatteøkende og skattereduserende midlertidige forskjeller som reverserer eller kan reversere i samme periode er utlignet og nettoført. I henhold til unntaksregelen for små foretak balanseføres ikke netto utsatt skattefordel.

Note

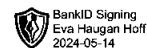
Antall årsverk i regnskapsåret
0.00

<u>Sum</u>	<u>Beløp</u>
<u>Balanseført verdi 31.12.</u>	<u>Varige driftsmidler Immaterielle eiend.</u>

Konsernregnskap

Morselskapet sitt navn

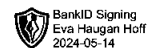
Forretningskontor for morselskapet



Årsregnskap for
PELLE CONELLI AS
989051695
Regnskapsår
01.01.2023 - 31.12.2023



PELLE CONELLI AS
989 051 695

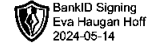


Resultatregnskap

	Note	2023	2022
Driftskostnader			
Annen driftskostnad		-315 346	9 309
Sum driftskostnader		-315 346	9 309
Driftsresultat		-315 346	9 309
Finansinntekter			
Annen renteinntekt		3 729	8 420
Annen finansinntekt	1	103 140 215	534 441
Verdiøkning av finansielle instrumenter vurdert til virkelig verdi	2	10 965 613	0
Sum finansinntekter		114 109 557	542 861
Finanskostnader			
Verdireduksjon av finansielle instrumenter vurdert til virkelig verdi		0	-1 648 156
Annen rentekostnad		-14	-58
Annen finanskostnad	3	-1 258 229	-346 664
Sum finanskostnader		-1 258 243	-1 994 878
Netto finans		112 851 315	-1 452 017
Resultat før skattekostnad		112 535 968	-1 442 708
Skattekostnad		-2 539 986	-48 249
Årsresultat		109 995 983	-1 490 957
Overføringer			
Ordinært utbytte	4	1 500 000	3 000 000
Annen egenkapital	4	108 495 983	-4 509 576
Sum overføringer		109 995 983	-1 509 576



PELLE CONELLI AS
989 051 695

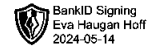


Balanse

	Note	31.12.2023	31.12.2022
EIENDELER			
Anleggsmidler			
Finansielle anleggsmidler			
Investeringer i tilknyttet selskap		0	9 370 882
Sum finansielle anleggsmidler		0	9 370 882
Sum anleggsmidler		0	9 370 882
Omløpsmidler			
Investeringer			
Markedsbaserte aksjer	2	116 519 005	9 505 746
Markedsbaserte obligasjoner	2	11 927 093	0
Sum investeringer		128 446 098	9 505 746
Bankinnskudd, kontanter og lignende			
Bankinnskudd, kontanter og lignende		230 558	111 359
Sum bankinnskudd, kontanter og lignende		230 558	111 359
Sum omløpsmidler		128 676 657	9 617 105
SUM EIENDELER		128 676 657	18 987 987



PELLE CONELLI AS
989 051 695



Balanse

	Note	31.12.2023	31.12.2022
EGENKAPITAL OG GJELD			
Egenkapital			
Innskutt egenkapital			
Aksjekapital	4	1 000 000	1 000 000
Overkurs	4	132 075	132 075
Sum innskutt egenkapital		1 132 075	1 132 075
Opptjent egenkapital			
Annen egenkapital	4	123 303 646	14 807 663
Sum opptjent egenkapital		123 303 646	14 807 663
Sum egenkapital		124 435 721	15 939 738
Beregnet resultat (ikke bokført)		0	-1
Gjeld			
Avsetning og forpliktelser			
Utsatt skatt		2 539 986	0
Sum avsetning for forpliktelser		2 539 986	0
Kortsiktig gjeld			
Betalbar skatt		0	48 249
Utbytte		1 500 000	3 000 000
Annen kortsiktig gjeld		200 950	0
Sum kortsiktig gjeld		1 700 950	3 048 249
Sum gjeld		4 240 936	3 048 249
SUM EGENKAPITAL OG GJELD		128 676 657	18 987 986

Trondheim, 14.05.2024

Eva Haugan Hoff
styrets leder



PELLE CONELLI AS
989 051 695



Noter

Regnskapsprinsipper

Årsregnskapet er satt opp i samsvar med regnskapsloven og NRS 8 - God Regnskapsskikk for små foretak.

Vurdering og klassifisering av eiendeler og gjeld

Anleggsmidler omfatter eiendeler bestemt til varig eie og bruk. Anleggsmidler er vurdert til anskaffelseskost. Varige driftsmidler balanseføres og avskrives over driftsmidlets økonomiske levetid. Anleggsmidler nedskrives til gjenvinnbart beløp ved verdifall som forventes ikke å være forbigående. Gjenvinnbart beløp er det høyeste av netto salgsverdi og verdi i bruk. Verdi i bruk er nåverdi av fremtidige kontantstrømmer knyttet til eiendelen. Nedskrivningen reverseres når grunnlaget for nedskrivningen ikke lenger er tilstede.

Omløpsmidler og kortsiktig gjeld omfatter normalt poster som forfaller til betaling innen ett år etter balansedagen, samt poster som knytter seg til varekretsløpet. Omløpsmidler vurderes til laveste verdi av anskaffelseskost og antatt virkelig verdi.

Markedsbaserte aksjer og andre verdipapirer

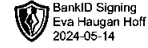
Markedsbaserte investeringer i aksjer og fond som driver aktiv forvaltning klassifiseres som omløpsmidler, behandles som en handelsportefølje og regnskapsføres til markedsкурser på balansedagen. Andre investeringer klassifisert som omløpsmidler vurderes til laveste verdis prinsipp. Urealisert verdiendring inngår i finansinntekter og kostnader. Mottatt utbytte inntektsføres som finansinntekt.

Skatter

Skattekostnaden i resultatregnskapet omfatter både periodens betalbare skatt og endring i utsatt skatt. Utsatt skatt er beregnet med 22 % på grunnlag av de midlertidige forskjeller som eksisterer mellom regnskapsmessige og skattemessige verdier, samt ligningsmessig underskudd til fremføring ved utgangen av regnskapsåret. Skatteøkende og skattereduserende midlertidige forskjeller som reverserer eller kan reversere i samme periode er utlignet og nettoført. I henhold til unntaksregelen for små foretak balanseføres ikke netto utsatt skattefordel.



PELLE CONELLI AS
989 051 695



Note 1 - Annen finansinntekt

Annen finansinntekt fremkommer slik:

	Beløp
Gevinst salg aksjer mv.	100 958 784
Gevinst salg obligasjonsfond mv.	61 525
Renter rentefond	119 906
Utbytte	2 000 000
Sum	103 140 215

Note 2 - Markedsbaserte investeringer

	Anskaffelses- kost	Bokført verdi	Urealisert verdiendring
Markedsbaserte aksjer mv.	107 513 065	116 519 005	9 005 941
Markedsbaserte obligasjoner mv.	11 615 576	11 927 093	311 517
Sum	119 128 641	128 446 098	9 317 457
Urealisert verdiendring 01.01.			-1 648 156
Resultateffekt i året			10 965 613

Note 3 - Annen finanskostnad

Annen finanskostnad fremkommer slik:

	Beløp
Tap salg aksjer mv.	1 258 229
Sum	1 258 229

Note 4 - Egenkapital

	Aksjekapital	Overkurs	Opptjent egenkapital	Sum
Egenkapital 31.12.2022	1 000 000	132 075	14 807 663	15 939 738
Årsresultat	0	0	109 995 983	109 995 983
Avsatt utbytte	0	0	-1 500 000	-1 500 000
Egenkapital 31.12.2023	1 000 000	132 075	123 303 646	124 435 721

Antall årsverk

Selskapet har ikke hatt ansatte i løpet av regnskapsåret.

Lån og sikkerhetsstillelse til ledende personer, eiere med videre

Det er ikke gitt lån eller sikkerhetsstillelse til medlemmer av styrende organer.