



## ÅRSREGNSKAPET FOR REGNSKAPSÅRET 2023 - GENERELL INFORMASJON

### Enheten

Organisasjonsnummer: 951 435 325  
Organisasjonsform: Aksjeselskap  
Foretaksnavn: FRYDENBØ BIL ASV AS  
Forretningsadresse: Sanderplassen 1  
6813 FØRDE

### Regnskapsår

Årsregnskapets periode: 01.01.2023 - 31.12.2023

### Konsern

Morselskap i konsern: Nei

### Regnskapsregler

Regler for små foretak benyttet: Nei  
Benyttet ved utarbeidelsen av årsregnskapet til selskapet: Regnskapslovens alminnelige regler

### Årsregnskapet fastsatt av kompetent organ

Bekreftet av representant for selskapet: Camilla Dahle von Krogh  
Dato for fastsettelse av årsregnskapet: 11.06.2024

### Grunnlag for avgivelse

År 2023: Årsregnskapet er elektronisk innlevert  
År 2022: Tall er hentet fra elektronisk innlevert årsregnskap fra 2023

*Det er ikke krav til at årsregnskapet m.v. som sendes til Regnskapsregisteret er undertegnet. Kontrollen på at dette er utført ligger hos revisor/enhetens øverste organ. Sikkerheten ivaretas ved at innsender har rolle/rettighet for innsending av årsregnskapet via Altinn, og ved at det bekreftes at årsregnskapet er fastsatt av kompetent organ.*

Brønnøysundregistrene, 20.06.2025



### Resultatregnskap

Beløp i: NOK	Note	2023	2022
<b>RESULTATREKNESKAP</b>			
<b>Inntekter</b>			
Salgsinntekt	2, 3	790 631 704	671 306 537
Annen driftsinntekt	2	11 980 194	6 349 250
<b>Sum inntekter</b>		<b>802 611 898</b>	<b>677 655 786</b>
<b>Kostnader</b>			
Varekostnad	3	637 193 076	504 543 092
Lønnskostnad	4	83 765 887	87 188 795
Avskrivning av driftsmidler og immaterielle eiendeler	5	3 419 831	3 642 111
Nedskrivning av varige driftsmiddel og immaterielle egedelar	5		
Annen driftskostnad	4, 6, 7	60 539 451	55 993 493
<b>Sum kostnader</b>		<b>784 918 246</b>	<b>651 367 491</b>
<b>Driftsresultat</b>		<b>17 693 652</b>	<b>26 288 295</b>
<b>Finansinntekter og finanskostnader</b>			
Inntekt på investering i tilknyttet selskap		750 000	2 000 000
Renteinntekt frå føretak i same konsern	8	294 065	49 729
Annen finansinntekt	8	201 681	68 956
<b>Sum finansinntekter</b>		<b>1 245 746</b>	<b>2 118 685</b>
Rentekostnad til føretak i same konsern	8	3 142 660	1 535 281
Annen finanskostnad	8	341 052	96 404
<b>Sum finanskostnader</b>		<b>3 483 712</b>	<b>1 631 685</b>
<b>Netto finans</b>		<b>-2 237 967</b>	<b>487 000</b>
<b>Ordinært resultat før skattekostnad</b>		<b>15 455 685</b>	<b>26 775 295</b>
Skattekostnad på resultat	9	3 410 272	5 511 704
<b>Ordinært resultat etter skattekostnad</b>		<b>12 045 413</b>	<b>21 263 591</b>
<b>Årsresultat</b>	10	<b>12 045 413</b>	<b>21 263 591</b>
<b>Årsresultat etter minoritetsinteresser</b>		<b>12 045 413</b>	<b>21 263 591</b>



## Resultatregnskap

<b>Beløp i: NOK</b>	<b>Note</b>	<b>2023</b>	<b>2022</b>
<b>Totalresultat</b>		<b>12 045 413</b>	<b>21 263 591</b>
<b>Overføringer og disponeringar</b>			
Ordinært utbytte		14 780 000	
Avgjevne konsernbidrag		10 115 859	21 840 000
Avsatt til annen egenkapital		-12 850 446	-576 409
<b>Sum overføringer og disponeringar</b>		<b>12 045 413</b>	<b>21 263 591</b>



### Balanse

Beløp i: NOK	Note	2023	2022
<b>BALANSE - EIGEDELAR</b>			
<b>Anleggsmiddel</b>			
<b>Immaterielle egedelar</b>			
Utsett skattefordel	9	3 167 158	3 227 597
<b>Sum immaterielle egedelar</b>		<b>3 167 158</b>	<b>3 227 597</b>
<b>Varige driftsmiddel</b>			
Tomter, bygninger o.a. fast eiendom	5, 11		
Driftsløsøre, inventar o.a. utstyr	5, 11	19 484 583	16 111 825
<b>Sum varige driftsmiddel</b>		<b>19 484 583</b>	<b>16 111 825</b>
<b>Finansielle anleggsmiddel</b>			
Investeringar i dotterselskap	3, 11		
Investeringar i anna føretak i same konsern	3		
Lån til føretak i same konsern	3, 12		
Investeringar i tilknytt selskap	13	711 900	711 900
Lån til tilknytt selskap og felles kontrollert verksemd	3		
Investeringar i aksjer og andeler	13	21 250	21 250
Andre langsiktige fordringer	14		
<b>Sum finansielle anleggsmiddel</b>		<b>733 150</b>	<b>733 150</b>
<b>Sum anleggsmiddel</b>		<b>23 384 891</b>	<b>20 072 572</b>
<b>Omløpsmiddel</b>			
<b>Varer</b>			
<b>Sum varer</b>	11, 15	<b>97 408 327</b>	<b>90 752 755</b>
<b>Krav</b>			
Kundefordringer	7, 11, 12	45 094 962	62 353 317
Andre kortsiktige fordringer	14	5 802 081	5 585 682
Konsernkrav	12	184 385	
<b>Sum krav</b>		<b>51 081 428</b>	<b>67 938 999</b>
<b>Investeringar</b>			
Aksjar og partar i føretak i same konsern	13		



## Balanse

<b>Beløp i: NOK</b>	<b>Note</b>	<b>2023</b>	<b>2022</b>
Marknadsbaserte aksjar	13		
Markedsbaserte obligasjoner	13		
Andre marknadsbaserte finansielle instrument	13		
<b>Bankinnskott, kontantar og liknande</b>			
Bankinnskudd, kontanter o.l.	16	3 892 737	16 750 913
<b>Sum bankinnskott, kontantar og liknande</b>		<b>3 892 737</b>	<b>16 750 913</b>
<b>Sum omløpsmiddel</b>		<b>152 382 492</b>	<b>175 442 667</b>
<b>SUM EIGEDELAR</b>		<b>175 767 382</b>	<b>195 515 239</b>
<b>BALANSE - EIGENKAPITAL OG GJELD</b>			
<b>Eigenkapital</b>			
<b>Innskoten eigenkapital</b>			
Aksjekapital	17	11 396 000	11 396 000
Behaldning av egne aksjar	17		
<b>Sum innskoten eigenkapital</b>		<b>11 396 000</b>	<b>11 396 000</b>
<b>Opptent eigenkapital</b>			
Annen egenkapital		14 972 333	27 822 779
<b>Sum opptent eigenkapital</b>		<b>14 972 333</b>	<b>27 822 779</b>
<b>Sum eigenkapital</b>	10	<b>26 368 333</b>	<b>39 218 779</b>
<b>Gjeld</b>			
<b>Langsiktig gjeld</b>			
Utsett skatt	9		
Andre avsetninger for forpliktelser	11	6 465 039	3 255 850
<b>Sum avsetjingar for plikter</b>		<b>6 465 039</b>	<b>3 255 850</b>
<b>Anna langsiktig gjeld</b>			
Gjeld til kredittinstitusjonar	11, 14		
Langsiktig konserngjeld	12, 14		
<b>Sum langsiktig gjeld</b>		<b>6 465 039</b>	<b>3 255 850</b>



## Balanse

<b>Beløp i: NOK</b>	<b>Note</b>	<b>2023</b>	<b>2022</b>
<b>Kortsiktig gjeld</b>			
Gjeld til kredittinstitusjoner	11, 15	17 529 200	
Leverandørgjeld	12	36 816 806	50 832 731
Betalbar skatt	9	496 642	55 741
Skyldig offentlige avgifter	16	12 910 522	12 339 237
Utbytte	10	14 780 000	
Kortsiktig konserngjeld	12	50 015 680	75 916 026
Annen kortsiktig gjeld	14	10 385 160	13 896 875
<b>Sum kortsiktig gjeld</b>		<b>142 934 010</b>	<b>153 040 610</b>
<b>Sum gjeld</b>		<b>149 399 049</b>	<b>156 296 460</b>
<b>SUM EIGENKAPITAL OG GJELD</b>		<b>175 767 382</b>	<b>195 515 239</b>



## Brønnøysundregistrene

### ÅRSREGNSKAP FOR REGNSKAPSÅRET 2023 - GENERELL INFORMASJON

Journalnummer: 2024 508502

#### Enheten

Organisasjonsnummer: 951 435 325  
Organisasjonsform: Aksjeselskap  
Foretaksnavn: FRYDENBØ BIL ASV AS  
Forretningsadresse: Sanderplassen 1  
6813 FØRDE

#### Regnskapsår

Årsregnskapets periode: 01.01.2023 - 31.12.2023

#### Konsern

Morselskap i konsern: Nei

#### Regnskapsregler

Regler for små foretak benyttet: Nei  
Benyttet ved utarbeidelsen av  
årsregnskapet til selskapet: Regnskapslovens alminnelige regler

#### Årsregnskapet fastsatt av kompetent organ

Bekreftet av representant for selskapet: Camilla Dahle von Krogh  
Dato for fastsettelse av årsregnskapet: 11.06.2024

#### Grunnlag for avgivelse

År 2023: Årsregnskap er elektronisk innlevert.  
År 2022: Tall er hentet fra elektronisk innlevert årsregnskap fra 2023.

*Det er ikke krav til at årsregnskapet m.v. som sendes til Regnskapsregisteret er undertegnet. Kontrollen på at dette er utført ligger hos revisor/enhetens øverste organ. Sikkerheten ivaretas ved at innsender har rolle/rettighet for innsending av årsregnskapet via Altinn, og ved at det bekreftes at årsregnskapet er fastsatt av kompetent organ.*

Brønnøysundregistrene, 22.06.2024



Organisasjonsnr: 951 435 325  
FRYDENBØ BIL ASV AS

## RESULTATREGNSKAP

Beløp i: NOK	Note	2023	2022
<b>RESULTATREKNESKAP</b>			
<b>Inntekter</b>			
Salgsinntekt	2, 3	790 631 704	671 306 537
Annen driftsinntekt	2	11 980 194	6 349 250
<b>Sum inntekter</b>		<b>802 611 898</b>	<b>677 655 786</b>
<b>Kostnader</b>			
Varekostnad	3	637 193 076	504 543 092
Lønnskostnad	4	83 765 887	87 188 795
Avskrivning av driftsmidler og immaterielle eiendeler	5	3 419 831	3 642 111
Nedskrivning av varige driftsmidler og immaterielle egedelar	5		
Annen driftskostnad	4, 6, 7	60 539 451	55 993 493
<b>Sum kostnader</b>		<b>784 918 246</b>	<b>651 367 491</b>
<b>Driftsresultat</b>		<b>17 693 652</b>	<b>26 288 295</b>
<b>Finansinntekter og finanskostnader</b>			
Inntekt på investering i tilknyttet selskap		750 000	2 000 000
Renteinntekt fra foretak i same konsern	8	294 065	49 729
Annen finansinntekt	8	201 681	68 956
<b>Sum finansinntekter</b>		<b>1 245 746</b>	<b>2 118 685</b>
Rentekostnad til foretak i same konsern	8	3 142 660	1 535 281
Annen finanskostnad	8	341 052	96 404
<b>Sum finanskostnader</b>		<b>3 483 712</b>	<b>1 631 685</b>
<b>Netto finans</b>		<b>-2 237 967</b>	<b>487 000</b>
<b>Ordinært resultat før skattekostnad</b>		<b>15 455 685</b>	<b>26 775 295</b>
Skattekostnad på resultat	9	3 410 272	5 511 704
<b>Ordinært resultat etter skattekostnad</b>		<b>12 045 413</b>	<b>21 263 591</b>
<b>Årsresultat</b>	10	<b>12 045 413</b>	<b>21 263 591</b>
<b>Årsresultat etter minoritetsinteresser</b>		<b>12 045 413</b>	<b>21 263 591</b>
<b>Totalresultat</b>		<b>12 045 413</b>	<b>21 263 591</b>



<b>Overføringer og disponeringar</b>		
Ordinært utbytte	14 780 000	
Avgjevne konsernbidrag	10 115 859	21 840 000
Avsatt til annen egenkapital	-12 850 446	-576 409
<b>Sum overføringer og disponeringar</b>	<b>12 045 413</b>	<b>21 263 591</b>



Organisasjonsnr: 951 435 325  
FRYDENBØ BIL ASV AS

## BALANSE

<u>Beløp i: NOK</u>	<u>Note</u>	<u>2023</u>	<u>2022</u>
<b>BALANSE - EIGEDELAR</b>			
<b>Anleggsmiddel</b>			
<b>Immaterielle egedelar</b>			
Utsett skattefordel	9	3 167 158	3 227 597
<b>Sum immaterielle egedelar</b>		<b>3 167 158</b>	<b>3 227 597</b>
<b>Varige driftsmiddel</b>			
Tomter, bygninger o.a. fast eiendom			
	5, 11		
Driftsløsøre, inventar o. a. utstyr			
	5, 11	19 484 583	16 111 825
<b>Sum varige driftsmiddel</b>		<b>19 484 583</b>	<b>16 111 825</b>
<b>Finansielle anleggsmiddel</b>			
Investeringar i dotterelskap			
	3, 11		
Investeringar i anna føretak i same konsern			
	3		
Lån til føretak i same konsern			
	3, 12		
Investeringar i tilknytt selskap			
	13	711 900	711 900
Lån til tilknytt selskap og felles kontrollert verksemd			
	3		
Investeringar i aksjer og andeler			
	13	21 250	21 250
Andre langsiktige fordringer			
	14		
<b>Sum finansielle anleggsmiddel</b>		<b>733 150</b>	<b>733 150</b>
<b>Sum anleggsmiddel</b>		<b>23 384 891</b>	<b>20 072 572</b>
<b>Omløpsmiddel</b>			
<b>Varer</b>			
Sum varer	11, 15	97 408 327	90 752 755
<b>Krav</b>			
Kundefordringer			
	7, 11, 12	45 094 962	62 353 317
Andre kortsiktige fordringer			
	14	5 802 081	5 585 682
Konsernkrav			
	12	184 385	
<b>Sum krav</b>		<b>51 081 428</b>	<b>67 938 999</b>
<b>Investeringar</b>			
Aksjar og partar i føretak i same konsern			
	13		
Marknadsbaserte aksjar			
	13		



Markedsbaserte obligasjoner	13		
Andre marknadsbaserte finansielle instrument	13		
<b>Bankinnskot, kontantar og liknande</b>			
Bankinnskudd, kontanter o. l.	16	3 892 737	16 750 913
<b>Sum bankinnskot, kontantar og liknande</b>		<b>3 892 737</b>	<b>16 750 913</b>
<b>Sum omløpsmiddel</b>		<b>152 382 492</b>	<b>175 442 667</b>
<b>SUM EIGEDLAR</b>		<b>175 767 382</b>	<b>195 515 239</b>
<b>BALANSE - EIGENKAPITAL OG GJELD</b>			
<b>Eigenkapital</b>			
<b>Innskoten eigenkapital</b>			
Aksjekapital	17	11 396 000	11 396 000
Behaldning av egne aksjar	17		
<b>Sum innskoten eigenkapital</b>		<b>11 396 000</b>	<b>11 396 000</b>
<b>Opptent eigenkapital</b>			
Annen egenkapital		14 972 333	27 822 779
<b>Sum opptent eigenkapital</b>		<b>14 972 333</b>	<b>27 822 779</b>
<b>Sum eigenkapital</b>	<b>10</b>	<b>26 368 333</b>	<b>39 218 779</b>
<b>Gjeld</b>			
<b>Langsiktig gjeld</b>			
Utsett skatt	9		
Andre avsetninger for forpliktelser	11	6 465 039	3 255 850
<b>Sum avsetjingar for plikter</b>		<b>6 465 039</b>	<b>3 255 850</b>
<b>Anna langsiktig gjeld</b>			
Gjeld til kredittinstitusjonar	11, 14		
Langsiktig konserngjeld	12, 14		
<b>Sum langsiktig gjeld</b>		<b>6 465 039</b>	<b>3 255 850</b>
<b>Kortsiktig gjeld</b>			
Gjeld til kredittinstitusjoner	11, 15	17 529 200	
Leverandørgjeld	12	36 816 806	50 832 731
Betalbar skatt	9	496 642	55 741
Skyldig offentlige avgifter	16	12 910 522	12 339 237
Utbytte	10	14 780 000	
Kortsiktig konserngjeld	12	50 015 680	75 916 026
Annen kortsiktig gjeld	14	10 385 160	13 896 875
<b>Sum kortsiktig gjeld</b>		<b>142 934 010</b>	<b>153 040 610</b>
<b>Sum gjeld</b>		<b>149 399 049</b>	<b>156 296 460</b>
<b>SUM EIGENKAPITAL OG GJELD</b>		<b>175 767 382</b>	<b>195 515 239</b>





Organisasjonsnr: 951 435 325  
FRYDENBØ BIL ASV AS

NOTEOPPLYSNINGER - SELSKAP - alle poster oppgitt i hele tall

Note  
4

Tal på årsverk i regnskapsåret  
104.00

Sum Beløp

Balanseført verdi 31.12. Varige driftsmiddel Immaterielle eigned.

**Konsernregnskap**

Morselskapet sitt navn

Forretningskontor for morselskapet

Grunn til at dotterselskap ikke er tatt med i konsolideringa

Samla beløp - tilknytt selskap Årets Fjorårets

Samla beløp - føretak i samme konsern Årets Fjorårets

Samla beløp - føretak i samme konsern Årets Fjorårets

Samla beløp - felles kontrollert verksemd Årets Fjorårets

Pantstillingar Beløp

Behaldning av egne aksjar Tal på aksjar Pålydande Andel av aksjek.



Admincontrol

## List of Signatures Page 1/1

### Årsrapport Frydenbø Bil ASV AS.pdf

Name	Method	Signed at
Nesse, Kjetil	BANKID	2024-05-06 23:21 GMT+02
Botnen, Tore	BANKID	2024-05-06 22:13 GMT+02
Aksnes, Olav Arnesson	BANKID	2024-05-06 22:10 GMT+02
Smaadal, Ørjan	BANKID	2024-05-06 20:11 GMT+02



This file is sealed with a digital signature. The seal is a guarantee for the authenticity of the document.

External reference: 7D2F0E1C6E264894A0790589CC6DA7E4



## Årsregnskap 2023 Frydenbø Bil ASV AS

Resultatregnskap  
Balanse  
Noter til regnskapet  
Kontantstrømoppstilling

Org.nr.: 951 435 325



This file is sealed with a digital signature.  
The seal is a guarantee for the authenticity  
of the document.

Document ID:  
7D2F0E1C6E264894A0790589CC6DA7E4



## ÅRSMELDING 2023 – Frydenbø Bil ASV AS

### **INNLEIING**

Frydenbø Bil ASV AS gjennomførte i år 2023 sitt 69. driftsår. Selskapets verksemd er knytta til kjøp og sal av motorvogner og verkstaddrift, herunder sal av rekvisita, reservedelar/utstyr og anna knytta opp mot bildrift.

### **VIRKSOMHETSOMRÅDER**

Frydenbø Bil ASV driv distribusjon og reparasjon/service av motorvogner av merka Volkswagen, Audi og Skoda. Selskapet har avdelingar i Førde, Sogndal, Stryn, Ørsta og Måløy.

### **MARKEDSFORHOLD OG FREMTIDSUTSIKTER**

Frydenbø Bil ASV sin posisjon som merkeforhandlar er godt innarbeid, og selskapet er ein stor aktør i sitt område, noko ein forventar og har som mål også i framtida. Modellane vi har er ettertrakta, og marknadsandelen i våre distrikt var på 19 % i 2023, noko høgare samanlikna mot 2022. Selskapet hadde ein stor kontraktsbeholdning for nyttekjoretøy ved inngangen til 2023. Grunna utfordring med å få levert bilar frå fabrikk har ikkje selskapet levert ut så mange bilar som forventa. I lys av dette er styret tilfreds med marknadsandelen.

El-bilandelen utgjorde 95 % av ny personbilsalet i 2023, og er forventa å bli det same neste år. Våre verkstader hadde god tilgang og drift i 2023, noko som er forventa neste år også.

Marknadens prognose for sal av nye personbilar i 2023 tilseier ein totalmarknad på om lag 100 000-130 000 førstegangsregistrerte personbilar. Dette er betydeleg lågare enn i 2023 og styret forventar ein meir utfordrande marknad for nybilsal i 2024.

Utfordringa gjennom 2023 har vore auka levekostnader som eit resultat av auka inflasjon og auka styringsrente frå 2,75 % ved inngangen til 2023 til 4,5% ved utgangen av 2023. Dette har resultert i redusert kjøpekraft i befolkninga, som igjen har påverka bilmarknaden. Gjennom 2023 har marknaden dreidd seg frå nytt til brukt og frå dyrare til billigare bilar.

Styret er tilfreds med fjorårets prestasjon, spesielt med tanke på utfordringa knytt til den generelle økonomiske situasjonen gjennom 2023.

Prognosen i marknaden for sal av nye personbilar i 2024 tilseier eit vesentleg lågare totalsal enn det som har vore tilfelle i rekordårene 2021 og 2022. Uvissa er stor og dermed meir krevjande enn normalt å predikera marknaden, men anslagsvis ligg forventninga mellom 100 000 og 130 000 førstegangsregistrerte personbilar neste år. Bruktbilmarknaden blir forventa å vera godt, men det blir forventa ei betring i marginbiletet. Tilgangen på verkstadene er forventa å vera bra i 2024.

Styret forventar god lønnssemd i Frydenbø Bil ASV AS også i 2024, men vil følgja marknadssituasjonen nøye framover.

### **BEMANNING OG ARBEIDSMILJØ**

Arbeidsmiljøet ved bedrifta er svært tilfredsstillande, og det foregår kontinuerleg arbeid for å sikre at dette vedvarer.

Selskapet hadde i 2023 eit sjukefråvær på 4,0 %. Av dette utgjør 1,2 % langtidfråvær. Tiltak for å halde eit lågt sjukefråvær blir prioritert. Verksemda har ikkje vore utsett for alvorlege personskadar eller ulykker av nokon art.

Selskapet legg til rette for, og har som mål å være ein arbeidsplass der det råder full likestilling mellom kvinner og menn. Ved årets slutt var det 105 tilsette fordelt på 102 menn og 3 kvinner. Styret består av 4 menn.

Som for likestilling, har selskapet som mål å være ein arbeidsplass kor det ikkje førekjem diskriminering, og arbeider derfor for å fremje diskrimineringslova sitt formål. Dette omfattar aktivitetar som blant anna rekruttering, lønns- og arbeidsvilkår, forfremjing, moglegheiter for utvikling, beskyttelse mot trakassering og utforming og tilrettelegging av dei fysiske forholda blant verksemda sine ulike funksjonar, slik at desse kan nyttast av flest mogleg.



This file is sealed with a digital signature.  
The seal is a guarantee for the authenticity  
of the document.

Document ID:  
7D2F0E1C6E264894A0790589CC6DA7E4



Likestillingsutgreiing er tilgjengeleg på selskapets heimeside.

Det er teikna forsikring for styrets medlemmer og ledande tilsette for det personlege erstatningsansvar for formueskade som dei kan pådra seg i forbindelse med sine verv (styre- og leiingsansvar). Forsikringa er teikna på marknadsmessige vilkår i et internasjonalt forsikringsselskap med solid rating.

## YTRE MILJØ

Der er ingen tilhøve knytt til bedrifta si verksemd, innsatsfaktorar eller produkt som medfører omfattande påverknad på det ytre miljø. Det blir jobba kontinuerleg med å forbetre selskapets rutinar knytt til betre miljø og berekraft. Frydenbø Bil ASV AS er miljøsertifisert etter ISO14001.

## ØKONOMISK RESULTAT OG DISPOSISJONER

Årets resultat (alle tall i hele tusen):

Driftsresultat	17 693
Netto finanspostar	-2 238
Ordinært resultat før skattekostnad	15 456
Årsresultat	11 963

Styret i Frydenbø Bil ASV foreslår at årets resultat på kr 11 962 600 blir disponert som følger:

Overført til anna eigenkapital	(12 847)
Avsett til konsernbidrag	11 290
Avsett til utbytte	13 520
Sum disponert	11 963

Selskapets kortsiktige gjeld var kr 143 mill. pr. 31.12.2023. Det tilsvara 81,3 % av totalkapitalen. Tilsvarande tall pr. 31.12.2022 var henholdsvis 153 mill. og 78,3 %. Selskapets finansielle stilling er god, og kortsiktig gjeld pr. 31.12.2023 kan i sin heilheit nedbetalast med omlaupsmidlar. Selskapet er ein del av konsernkontoordninga til Frydenbø Bil AS. Styret vurderer selskapets likviditet som tilfredsstillande.

Selskapets likviditetsbinding er i hovudsak bunde opp mot lager av nye og brukte bilar. Selskapet har fokus på å optimalisere arbeidskapitalen for dermed å forbetre likviditetssituasjonen ytterlegare.

Selskapet har frå ordinær drift generert ein kontantstrøm på kr 12,3 mill. Det er føretatt netto investeringar i anleggsmidlar og finansielle eigendelar for kr 6,0 mill. Selskapet har tilfredsstillande likviditets- og finansieringsrammer. Alle kontantstrøumar i selskapet er generert av den daglege drifta.

Selskapet har ikkje langsiktig gjeld pr. 31.12.23.

Selskapet har ein låg direkte eksponering for valutarisiko, primært mot EUR ved innkjøp og import av biler.

Etter styrets oppfatning gir selskapets framlagte resultatrekneskap, kontantstrømanalyse og balanse med tilhøyrande notar eit rettvisande bilde av Frydenbø Bil ASV AS sine eigendelar og gjeld, finansielle stilling og resultat. I samsvar med rekneskapslova § 3-3 bekreftast det at føresetnaden om framhald i drift er til stades, og årsrekneskapen for 2023 er satt opp med denne føresetnaden.

Selskapets eigenkapital pr. 31. desember 2023 er kr 26 mill., som er 15 % av totalkapitalen. Styret anser selskapets eigenkapital som tilfredsstillande.



This file is sealed with a digital signature.  
The seal is a guarantee for the authenticity  
of the document.

Document ID:  
7D2F0E1C6E264894A0790589CC6DA7E4



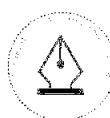
Førde, 31. desember 2023 / 03. mai 2024

\_\_\_\_\_  
Olav Arnesson Aksnes  
Styrets leder

\_\_\_\_\_  
Tore Botnen  
Styremedlem

\_\_\_\_\_  
Kjetil Nesse  
Styremedlem

\_\_\_\_\_  
Ørjan Smaadal  
Daglig leder



This file is sealed with a digital signature.  
The seal is a guarantee for the authenticity  
of the document.

Document ID:  
7D2F0E1C6E264894A0790589CC6DA7E4



## Resultatregnskap

### Frydenbø Bil ASV AS

Driftsinntekter og driftskostnader	Note	2023	2022
Salgsinntekt	2, 3	790 631 704	671 306 537
Annen driftsinntekt	2	11 980 194	6 349 250
<b>Sum driftsinntekter</b>		<b>802 611 898</b>	<b>677 655 786</b>
Varekostnad	3	637 193 076	504 543 092
Lønnskostnad	4	83 765 887	87 188 795
Avskrivning av driftsmidler og immaterielle eiendeler	5	3 419 831	3 642 111
Annen driftskostnad	4, 6, 7	60 539 451	55 993 493
<b>Sum driftskostnader</b>		<b>784 918 246</b>	<b>651 367 491</b>
<b>Driftsresultat</b>		<b>17 693 652</b>	<b>26 288 295</b>
<b>Finansinntekter og finanskostnader</b>			
Inntekt på investering i tilknyttet selskap		750 000	2 000 000
Renteinntekt fra foretak i samme konsern	8	294 065	49 729
Annen finansinntekt	8	201 681	68 956
Rentekostnad til foretak i samme konsern	8	3 142 660	1 535 281
Annen finanskostnad	8	341 052	96 404
<b>Resultat av finansposter</b>		<b>-2 237 967</b>	<b>487 000</b>
Resultat før skattekostnad		15 455 685	26 775 295
Skattekostnad på resultat	9	3 410 272	5 511 704
<b>Årsresultat</b>	<b>10</b>	<b>12 045 413</b>	<b>21 263 591</b>
<b>Overføringer</b>			
Avsatt til utbytte		14 780 000	0
Avsatt konsernbidrag		10 115 859	21 840 000
Avsatt til annen egenkapital		-12 850 446	-576 409
<b>Sum overføringer</b>		<b>12 045 413</b>	<b>21 263 591</b>



This file is sealed with a digital signature.  
The seal is a guarantee for the authenticity  
of the document.

Document ID:  
7D2F0E1C6E264894A0790589CC6DA7E4

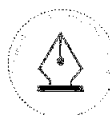


## Balanse Frydenbø Bil ASV AS

Eiendeler	Note	2023	2022
<b>Anleggsmidler</b>			
<b>Immatérielle eiendeler</b>			
Utsatt skattefordel	9	<u>3 167 158</u>	<u>3 227 597</u>
<b>Sum immaterielle eiendeler</b>		<b>3 167 158</b>	<b>3 227 597</b>
<b>Varige driftsmidler</b>			
Driftsløsøre, inventar o.a. utstyr	5, 11	<u>19 484 583</u>	<u>16 111 825</u>
<b>Sum varige driftsmidler</b>		<b>19 484 583</b>	<b>16 111 825</b>
<b>Finansielle anleggsmidler</b>			
Investeringer i tilknyttet selskap	13	711 900	711 900
Investeringer i aksjer og andeler	13	<u>21 250</u>	<u>21 250</u>
<b>Sum finansielle anleggsmidler</b>		<b>733 150</b>	<b>733 150</b>
<b>Sum anleggsmidler</b>		<b>23 384 891</b>	<b>20 072 572</b>
<b>Omløpsmidler</b>			
Lager av varer og annen beholdning	11, 15	97 408 327	90 752 755
<b>Fordringer</b>			
Kundefordringer	7, 11, 12	45 094 962	62 353 317
Andre kortsiktige fordringer	14	5 802 081	5 585 682
Konsernfordringer	12	<u>184 385</u>	<u>0</u>
<b>Sum fordringer</b>		<b>51 081 428</b>	<b>67 938 999</b>
Bankinnskudd, kontanter o.l.	16	3 892 737	16 750 913
<b>Sum omløpsmidler</b>		<b>152 382 492</b>	<b>175 442 667</b>
<b>Sum eiendeler</b>		<b>175 767 382</b>	<b>195 515 239</b>

Frydenbø Bil ASV AS

Side 3



This file is sealed with a digital signature.  
The seal is a guarantee for the authenticity  
of the document.

Document ID:  
7D2F0E1C6E264894A0790589CC6DA7E4



## Balanse Frydenbø Bil ASV AS

Egenkapital og gjeld	Note	2023	2022
<b>Egenkapital</b>			
<b>Innskutt egenkapital</b>			
Aksjekapital	17	<u>11 396 000</u>	<u>11 396 000</u>
<b>Sum innskutt egenkapital</b>		<b>11 396 000</b>	<b>11 396 000</b>
<b>Opptjent egenkapital</b>			
Annen egenkapital		<u>14 972 333</u>	<u>27 822 779</u>
<b>Sum opptjent egenkapital</b>		<b>14 972 333</b>	<b>27 822 779</b>
<b>Sum egenkapital</b>	10	<b>26 368 333</b>	<b>39 218 779</b>
<b>Gjeld</b>			
Andre avsetninger for forpliktelser	11	6 465 039	3 255 850
<b>Kortsiktig gjeld</b>			
Gjeld til kredittinstitusjoner	11, 15	17 529 200	0
Leverandørgjeld	12	36 816 806	50 832 731
Betalbar skatt	9	496 642	55 741
Skyldig offentlige avgifter	16	12 910 522	12 339 237
Utbytte	10	14 780 000	0
Konserngjeld	12	50 015 680	75 916 026
Annen kortsiktig gjeld	14	10 385 160	13 896 875
<b>Sum kortsiktig gjeld</b>		<b>142 934 010</b>	<b>153 040 610</b>
<b>Sum gjeld</b>		<b>149 399 049</b>	<b>156 296 460</b>
<b>Sum egenkapital og gjeld</b>		<b>175 767 382</b>	<b>195 515 239</b>

Førde, 03.05.2024  
Styret i Frydenbø Bil ASV AS

Kjetil Nesse  
styremedlem

Olav Arnesson Aksnes  
styreleder

Tore Botnen  
styremedlem

Ørjan Smaadal  
daglig leder

Frydenbø Bil ASV AS

Side 4



This file is sealed with a digital signature.  
The seal is a guarantee for the authenticity  
of the document.

Document ID:  
7D2F0E1C6E264894A0790589CC6DA7E4



## Frydenbø Bil ASV AS

### Kontantstrømoppstilling

	2023	2022
<b>Kontantstrømmer fra operasjonelle aktiviteter</b>		
Resultat før skattekostnad	15 455 685	26 775 295
Periodens betalte skatt	- 55 741	- 6 915 464
Gevinst ved salg av anleggsmidler	- 1 138 989	- 73 917
Tap ved salg av anleggsmidler	1 081 917	-
Ordinære avskrivninger	3 419 831	3 642 111
Endring i varelager, kundefordringer og leverandør gjeld	- 4 018 142	- 7 538 553
Poster klassifisert som investerings-/finansieringsaktiviteter	- 750 000	- 2 000 000
Endring i andre tidsavgrensingsposter	- 4 928 241	1 468 834
Endring i forpliktelser	3 209 189	1 104 345
Netto kontantstrøm fra operasjonelle aktiviteter	<u>12 275 509</u>	<u>16 462 651</u>
<b>Kontantstrøm fra investeringsaktiviteter</b>		
Innbetalinger ved salg av varige driftsmidler	3 295 047	582 812
Utbetalinger ved kjøp av varige driftsmidler	- 10 030 715	- 4 670 085
Innbetalinger av utbytte fra tilknyttet selsap	750 000	2 000 000
Netto kontantstrøm fra investeringsaktiviteter	<u>- 5 985 668</u>	<u>- 2 087 273</u>
<b>Kontantstrøm fra finansieringsaktiviteter</b>		
Innbetaling ved opptak av ny kortsiktig gjeld	17 529 200	-
Netto endring kassekreditt	- 8 677 217	32 716 797
Utbetalinger av utbytte	-	- 34 000 000
Inn-/utbetalinger av konsernbidrag	- 28 000 000	-
Netto kontantstrøm fra finansieringsaktiviteter	<u>- 19 148 017</u>	<u>- 1 283 203</u>
Netto endring i likvider i året	- 12 858 176	13 092 175
Konter og bankinnskudd per 01.01	<u>16 750 913</u>	<u>3 658 738</u>
Konter og bankinnskudd per 31.12	<u>3 892 737</u>	<u>16 750 913</u>

Bundet skattetrekkkonto i Frydenbø Bil ASV AS per 31.12.23 er kr 2 722 952.

Ubenyttet kassekreditt tilgjengelig ved årsslutt i konsernkontoordningen er kr 131 094 633.



This file is sealed with a digital signature.  
The seal is a guarantee for the authenticity  
of the document.

Document ID:  
7D2F0E1C6E264894A0790589CC6DA7E4



## NOTER TIL ÅRSREGNSKAPET

### Note 1 Regnskapsprinsipper

Årsregnskapet er satt opp i samsvar med regnskapslovens bestemmelser og god regnskapsskikk.

#### Konsernregnskap

Frydenbø Bil ASV AS inngår i konsernregnskapet til Frydenbø Automotive AS, som har forretningskontor i Bergen.

#### Aksjer og andeler i tilknyttet selskap

Investeringer i tilknyttet selskap vurderes etter kostmetoden. Investeringene blir nedskrevet til virkelig verdi dersom verdifallet ikke er forbigående og det må anses nødvendig etter god regnskapsskikk. Mottatt utbytte og konsernbidrag fra tilknyttet selskap er inntektsført som annen finansinntekt

#### Salgsinntekter

Inntekter fra salg av varer resultatføres når levering har funnet sted og det vesentligste av risiko og avkastning er overført.

Inntekter fra salg av varer og tjenester resultatføres i takt med prosjektets fullføringsgrad, når utfallet av transaksjonen kan estimeres på en pålitelig måte. Fremdriften måles som påløpte timer i forhold til totalt estimerte timer. Når transaksjonens utfall ikke kan estimeres pålitelig, vil kun inntekter tilsvarende påløpte prosjektkostnader inntektsføres. I den perioden det blir identifisert at et prosjekt vil gi et negativt resultat, vil det estimerte tapet på kontrakten bli resultatført i sin helhet.

#### Kostnader

Kostnader regnskapsføres som hovedregel i samme periode som tilhørende inntekt. I de tilfeller det ikke er en klar sammenheng mellom utgifter og inntekter fastsettes fordelingen etter skjønnsmessige kriterier. Øvrige unntak fra sammenstillingsprinsippet er angitt der det er aktuelt.

#### Varige Driftsmidler

Varige driftsmidler balanseføres og avskrives over driftsmidlets forventede økonomiske levetid. I balansen er varige driftsmidler oppført til historisk kostpris med fradrag for ordinære avskrivninger. Ordinære avskrivninger er beregnet lineært over driftsmidlenes økonomiske levetid.

Direkte vedlikehold kostnadsføres løpende under driftskostnader, mens påkostninger tillegges driftsmidlets kostpris og avskrives i takt med driftsmidlet. Påkostning leiebygg avskrives over leiekontraktstiden. Dersom gjenvinnbart beløp av driftsmiddelet er lavere enn balanseført verdi, foretas nedskrivning til gjenvinnbart beløp. Gjenvinnbart beløp er det høyeste av netto salgsverdi og verdi i bruk.

#### Klassifisering og vurdering av balanseposter

Omløpsmidler og kortsiktig gjeld omfatter poster som forfaller til betaling innen ett år etter balansedagen, samt poster som knytter seg til varekretsløpet. Øvrige poster er klassifisert som anleggsmiddel/langsiktig gjeld.

Omløpsmidler vurderes til laveste av anskaffelseskost og virkelig verdi. Kortsiktig gjeld balanseføres til nominelt beløp på etableringstidspunktet.

Anleggsmidler vurderes til anskaffelseskost, men nedskrives til virkelig verdi ved verdifall som ikke forventes å være forbigående. Anleggsmidler med begrenset økonomisk levetid avskrives planmessig. Langsiktig gjeld balanseføres til nominelt beløp på etableringstidspunktet.

#### Varebeholdninger

Lager av innkjøpte varer er verdsatt til laveste av anskaffelseskost og virkelig verdi. Egentilvirkede ferdigvarer og varer under tilvirkning er vurdert til full tilvirkningskost. Det foretas nedskrivning for påregnelig ukurans.



This file is sealed with a digital signature.  
The seal is a guarantee for the authenticity  
of the document.

Document ID:  
7D2F0E1C6E264894A0790589CC6DA7E4



## **Fordringer**

Kundefordringer og andre fordringer er oppført i balansen til pålydende etter fradrag for avsetning til forventet tap. Avsetning til tap gjøres på grunnlag av individuelle vurderinger av de enkelte fordringene. I tillegg gjøres det for øvrige kundefordringer en uspesifisert avsetning for å dekke antatt tap.

## **Bankinnskudd, kontanter og lignende**

Bankinnskudd, kontanter og lignende inkluderer kontanter, bankinnskudd og andre betalingsmidler med forfallsdato som er kortere enn tre måneder fra anskaffelse.

## **Garanti og servicearbeid**

Inntekt som knytter seg til fremtidig garanti- og servicearbeid er ikke opptjent inntekt og føres som utsatt inntekt under annen kortsiktig gjeld. Den utsatte inntekten inntektføres lineært over garanti- og serviceperioden.

## **Pensjoner**

Pensjoner bokføres i samsvar med Norsk Regnskapsstiftelse sin regnskapsstandard vedrørende behandling av pensjonskostnader.

Selskaper i konsernet som er medlem i LO/NHO, har en tilknyttet AFP-ordning hvor pensjonskostnader og tilhørende forpliktelser regnskapsføres i samsvar med Norsk Regnskapsstiftelse sin regnskapsstandard.

## **Skatter**

Skattekostnaden i resultatregnskapet omfatter både periodens betalbare skatt og endring i utsatt skatt. Utsatt skatt er beregnet med 22% på grunnlag av de midlertidige forskjeller som eksisterer mellom regnskapsmessige og skattemessige verdier, samt ligningsmessig underskudd til fremføring ved utgangen av regnskapsåret. Skatteøkende og skattereduserende midlertidige forskjeller som reverserer eller kan reversere i samme periode er utlignet og nettoført. Netto utsatt skattefordel balanseføres i den grad det er sannsynlig at denne kan bli nyttiggjort.

## **Garantiansvar**

Det er foretatt avsetninger for garantiansvar som må dekkes av selskapet på solgte biler og ettermarkedstjenester i henhold til garantitid.

## **Gjenkjøpsavtale**

Gjenkjøpsavtaler blir behandlet som to separate hendelser. På salgstidspunktet inntektsføres salg av bil som et ordinært salg, samt at det blir foretatt avsetning for potensielt tap på gjenkjøp basert på beste estimat og erfaringstall. Samlet avsetning for tap vurderes løpende i gjenkjøpstidens varighet, mht. endringer i forutsetninger og markedsutsikter. Gjenkjøpsbiler blir fra gjenkjøpstidspunkt vurdert som bruktbil og vurderes etter reglene for ukurans på brukte biler i varelager.

## **Kontantstrømoppstilling**

Kontantstrømoppstillingen er utarbeidet etter den indirekte metode. Kontanter og kontantekvivalenter omfatter kontanter, bankinnskudd og andre kortsiktige, likvide plasseringer.



This file is sealed with a digital signature.  
The seal is a guarantee for the authenticity  
of the document.

Document ID:  
7D2F0E1C6E264894A0790589CC6DA7E4



## Note 2 Salgsinntekter

	2023	2022
<b>Pr. Virksomhetsområde</b>		
Salgsinntekter nye biler	426 113 066	349 669 333
Salgsinntekter brukte biler	245 463 083	189 689 965
Salgsinntekter servicemarked	119 055 555	131 947 238
Salgsinntekter finansprodukter	4 527 411	2 836 328
Andre salgsinntekter	7 452 783	3 512 921
<b>Sum salgsinntekter</b>	<b>802 611 898</b>	<b>677 655 786</b>
<b>Geografisk fordeling</b>		
Norge	802 611 898	677 655 786
<b>Sum salgsinntekter</b>	<b>802 611 898</b>	<b>677 655 786</b>

## Note 3 Transaksjoner med nærstående parter

Selskapet har foretatt flere forskjellige transaksjoner med andre selskap i Frydenbø Bil konsernet. Alle transaksjoner er foretatt som en del av den ordinære virksomheten, og til armlengdes priser. De vesentligste transaksjonene som er foretatt er som følger:

Nærstående part	Tilknytning	Art	Beløp
Frydenbø Bil VPL AS	Søsterselskap	Salg av bil, verkst.tjen/utstyr	4 407 806
Frydenbø Bil Ålesund AS	Søsterselskap	Salg av bil, verkst.tjen/utstyr	1 211 203
Frydenbø Bil Molde AS	Søsterselskap	Salg av bil, verkst.tjen/utstyr	838 595
Frydenbø Automotive AS	Morselskap	Kjøp av adm. tjenester, bil	6 387 629
Frydenbø Bil VPL AS	Søsterselskap	Kjøp av bil, verkst.tjen/utstyr	5 747 564
Frydenbø Bil Ålesund AS	Søsterselskap	Kjøp av bil, verkst.tjen/utstyr	1 495 897

## Note 4 Lønnskostnader, antall ansatte, godtgjørelser til daglig leder, styret og revisor

Lønnskostnader	2023	2022
Lønninger	62 750 777	65 256 317
Arbeidsgiveravgift	13 129 584	13 642 164
Pensjonskostnader	3 728 664	3 853 792
Andre ytelser	4 156 863	4 436 523
<b>Sum</b>	<b>83 765 887</b>	<b>87 188 795</b>

Gjennomsnittlig antall årsverk	104	119
--------------------------------	-----	-----

### Pensjonsforpliktelser

Selskapet er pliktig til å ha tjenestepensjonsordning etter lov om obligatorisk tjenestepensjon. Selskapets pensjonsordninger tilfredsstiller kravene i denne lov.



This file is sealed with a digital signature. The seal is a guarantee for the authenticity of the document.

Document ID:  
7D2F0E1C6E264894A0790589CC6DA7E4



## Ytelser til ledende personer

	Daglig leder
Lønn	1 561 886
Pensjonskostnader	22 426
Annen godtgjørelse	182 171
<b>Sum</b>	<b>1 766 483</b>

Daglig leder har bonusavtale knyttet til selskapets resultater, begrenset til 1/3 av årslønn. Det foreligger avtale om lønn i seks måneder etter fratreden fra sin stilling. Daglig leder inngår i selskapets generelle pensjonsordning på lik linje med øvrige ansatte.

## Godtgjørelse til revisor

	2023	2022
Lovpålagt revisjon	232 000	142 182
Andre tjenester	29500	0
Annen bistand	412	0
<b>Sum</b>	<b>261 912</b>	<b>142 182</b>

Beløpene i tabellen over inkluderer ikke merverdiavgift.

## Note 5 Varige driftsmidler

	Bygningsmessige anleggsmidler	Transportmidler	Driftsløsøre, inventar, verktøy mm.	Totalt
Anskaffelseskost 01.01.2023	3 153 985	5 184 440	33 718 829	42 057 254
Tilgang kjøpte driftsmidler	209 637	3 743 526	6 204 455	10 157 618
Avgang solgte driftsmidler	-1 798 191	-3 509 692	-4 874 895	-10 182 778
<b>Anskaffelseskost 31.12.2023</b>	<b>1 565 431</b>	<b>5 418 274</b>	<b>35 048 389</b>	<b>42 032 094</b>
Akkumulerte avskrivninger 31.12	1 391 720	1 648 885	19 506 906	22 547 511
<b>Bokført verdi 31.12.2023</b>	<b>173 711</b>	<b>3 769 389</b>	<b>15 541 483</b>	<b>19 484 583</b>
Akk. av- og nedskrivninger 01.01.2023	2 657 875	2 513 653	20 773 901	25 945 429
Årets avskrivninger	96 873	499 793	2 823 165	3 419 831
Akk. avskrivning årets avgang	-1 363 028	-1 364 560	-4 090 160	-6 817 748
<b>Akk. av- og nedskrivninger 31.12.2023</b>	<b>1 391 720</b>	<b>1 648 886</b>	<b>19 506 906</b>	<b>22 547 512</b>
Økonomisk levetid	10 år	5-7 år	3-10 år	
Avskrivningsplan	Lineær	Lineær	Lineær	



This file is sealed with a digital signature. The seal is a guarantee for the authenticity of the document.

Document ID:  
7D2F0E1C6E264894A0790589CC6DA7E4



## Note 6 Leie av vesentlig betydning for selskapets drift

	2023	Utløp leieavtale
Bergehuset AS	8 047 647	01.01.2032
Berge Bygg Stryn AS	1 989 836	01.01.2032
Einarsen Eigedom AS	1 402 192	31.12.2023
Ada Sogndal E AS	166 178	31.12.2033
Ullaland Bygg og Næringsutleige AS	462 330	31.08.2023
Tyttebærflata AS	736 582	01.05.2026
Anders Hovensgt. 14 AS	1 502 540	01.01.2027
<b>Sum</b>	<b>14 309 328</b>	

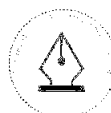
## Note 7 Kundefordringer

	2023	2022
Kundefordringer til pålydende	45 413 456	62 454 234
Avsetning til tap	318 494	100 917
<b>Balansført verdi av kundefordringer 31.12</b>	<b>45 094 962</b>	<b>62 353 317</b>

Kostnadsført tap er klassifisert som annen driftskostnad i regnskapet.

## Note 8 Finansposter

	2023	2022
<b>Finansinntekter</b>		
Renteinntekter	494 650	118 022
Valutagevinst	1 095	663
<b>Sum finansinntekter</b>	<b>495 746</b>	<b>118 685</b>
<b>Finanskostnader</b>		
Rentekostnader	3 381 251	1 554 890
Valutatap	2 461	1 453
Andre finanskostnader	100 000	75 342
<b>Sum finanskostnader</b>	<b>3 483 712</b>	<b>1 631 685</b>



This file is sealed with a digital signature.  
The seal is a guarantee for the authenticity  
of the document.

Document ID:  
7D2F0E1C6E264894A0790589CC6DA7E4



## Note 9 Skatt

<b>Årets skattegrunnlag</b>	<b>2023</b>	<b>2022</b>	
Betalbar skatt	3 349 833	6 215 741	
Endring i utsatt skatt	60 439	-704 037	
<b>Sum skattekostnad</b>	<b>3 410 272</b>	<b>5 511 704</b>	
<b>Beregning av årets skattegrunnlag:</b>	<b>2023</b>	<b>2022</b>	
Ordinært resultat før skattekostnad	15 455 685	26 775 295	
Permanente forskjeller	-706 223	-1 920 555	
Endring i midlertidige forskjeller	-274 721	3 200 172	
Avgitt konsernbidrag	-12 969 050	-28 000 000	
Avskåret rentefradrag	751 772	198 456	
<b>Årets skattegrunnlag</b>	<b>2 257 463</b>	<b>253 368</b>	
<b>Betalbar skatt i balansen:</b>	<b>2023</b>	<b>2022</b>	
Betalbar skatt på årets resultat før konsernbidrag	3 349 833	6 215 741	
Betalbar skatt på avgitt konsernbidrag	-2 853 191	-6 160 000	
<b>Sum betalbar skatt i balansen</b>	<b>496 642</b>	<b>55 741</b>	
<b>Oversikt over midlertidige forskjeller:</b>	<b>2023</b>	<b>2022</b>	<b>Endring</b>
Varige driftsmidler	1 774 154	990 176	-783 978
Fordringer	-318 494	-100 917	217 577
Varer	-9 142 032	-12 304 307	-3 162 275
Gevinst- og tapskonto	-244 766	0	244 766
Avsetning etter god regnskapsskikk	-6 465 039	-3 255 850	3 209 189
<b>Sum</b>	<b>-14 396 178</b>	<b>-14 670 899</b>	<b>-274 721</b>
Avskåret rentefradrag til fremføring	950 228	198 456	-751 772
Inngår ikke i beregningen av utsatt skatt	-950 228	-198 456	751 772
<b>Sum</b>	<b>-14 396 178</b>	<b>-14 670 899</b>	<b>-274 721</b>
<b>Utsatt skattefordel (22 %)</b>	<b>-3 167 159</b>	<b>-3 227 598</b>	<b>-60 439</b>
<b>Forklaring til hvorfor årets skattekostnad ikke utgjør 22 % av resultat før skatt:</b>	<b>2023</b>	<b>2022</b>	
Resultat før skatt	15 455 685	26 775 295	
22 % skatt av resultat før skatt	3 400 251	5 890 565	
Permanente forskjeller 22 %	-155 369	-422 522	
Virkning av avskåret rentefradrag	165 390	43 660	
<b>Beregnet skattekostnad</b>	<b>3 410 272</b>	<b>5 511 703</b>	
Effektiv skattesats	22,1 %	20,6 %	



This file is sealed with a digital signature.  
The seal is a guarantee for the authenticity  
of the document.

Document ID:  
7D2F0E1C6E264894A0790589CC6DA7E4



## Note 10 Egenkapital

	Aksjekapital	Annen egenkapital	Sum egenkapital
Pr. 31.12.2022	11 396 000	27 822 778	39 218 778
Årets resultat		12 045 413	12 045 413
Utbytte		-14 780 000	-14 780 000
Konsernbidrag avgitt		-10 115 859	-10 115 859
<b>Pr 31.12.2023</b>	<b>11 396 000</b>	<b>14 972 332</b>	<b>26 368 332</b>

## Note 11 Pant og garantier

Garantiansvar	31.12.2023	31.12.2022
Tollregion Vest	8 000 000	8 000 000
<b>Sum</b>	<b>8 000 000</b>	<b>8 000 000</b>

Selskapet inngår i konsernkontostruktur mellom Frydenbø Automotive AS og DNB Bank AS. Selskapet har et solidaransvar, og har stilt følgende eiendeler som sikkerhet for netto mellomværende i konsernkontoordningen.

Sikret med bokførte verdier	31.12.2023	31.12.2022
Kundefordringer	45 094 962	62 353 317
Varelager	97 408 327	90 752 755
Driftsmidler/rettigheter o.l	19 484 583	16 111 825
<b>Sum</b>	<b>161 987 871</b>	<b>169 217 897</b>

Selskapet har solgt biler på leasingkontrakter, og har pr 31.12.23 følgende ikke balanseført restverdiforpliktelse knyttet til gjenkjøpsavtaler:

2024	kr 59 695 284
2025	kr 50 075 351
2026	kr 52 877 550
2027-->	kr 31 056 809
<b>Totalt</b>	<b>kr 193 701 994</b>

Det foretas vurdering av risiko for tap i gjenkjøpsporteføljen. Avsetning til tap på restverdiforpliktelse er klassifisert som langsiktig gjeld under regnskapslinjen Andre avsetninger for forpliktelser.



This file is sealed with a digital signature.  
The seal is a guarantee for the authenticity  
of the document.

Document ID:  
7D2F0E1C6E264894A0790589CC6DA7E4



## Note 12 Mellomværende med selskap i samme konsern

	2023	2022
<b>Fordringer</b>		
Kundefordringer konsern	817 007	0
Andre kortsiktige fordringer konsern	184 385	0
<b>Sum</b>	<b>1 001 392</b>	<b>0</b>
<b>Gjeld</b>		
Leverandørgjeld innen konsern	146 687	608 000
Annen kortsiktig gjeld konsern	50 015 680	75 308 026
<b>Sum</b>	<b>50 162 367</b>	<b>75 916 026</b>

## Note 13 Aksjer og andeler i tilknyttede selskaper og andre foretak .

	Eierandel	Forretningssted	Antall	Bokført verdi
Framtidsfylket AS	2,78 %	SUNNFJORD	17	21 250
Skadesenteret Sogn AS	50 %	SOGNDAL	200	204 400
Bilskadesenteret Nordfjord AS	50 %	STRYN	500	507 500
<b>Sum</b>			<b>717</b>	<b>733 150</b>

## Note 14 Fordringer og gjeld

	2023	2022
<b>Andre kortsiktige fordringer</b>		
Forskuddsbetalte kostnader	4 055 078	3 675 807
Andre påløpte inntekter	1 747 003	1 909 875
<b>Sum</b>	<b>5 802 081</b>	<b>5 585 682</b>
<b>Annen kortsiktig gjeld</b>		
Skyldige feriepenger	6 795 865	7 683 080
Forskudd fra kunder	0	1 060 078
Annen kortsiktig gjeld	3 589 295	5 153 717
<b>Sum</b>	<b>10 385 160</b>	<b>13 896 875</b>



This file is sealed with a digital signature.  
The seal is a guarantee for the authenticity  
of the document.

Document ID:  
7D2F0E1C6E264894A0790589CC6DA7E4



## Note 15 Varer

Lagerbeholdning er vurdert til det laveste av anskaffelseskost og virkelig verdi. For alle varer er det tatt hensyn til ukurans.

Varelager	2023	2022
Beholdning nye biler	34 089 170	8 996 805
Beholdning brukte biler	23 737 045	29 246 418
Beholdning demobiler	39 278 679	55 543 498
Beholdning deler	9 445 466	9 270 341
Avsetning for ukurans	-9 142 032	-12 304 307
<b>Sum varelager</b>	<b>97 408 327</b>	<b>90 752 755</b>

Lagerbeholdningen i selskapet er vurdert til det laveste av anskaffelseskost og virkelig verdi. For alle varer er det tatt hensyn til ukurans. Det er inngått avtale med DnB om lagerfinansiering av brukte biler og demobiler. Total ramme for varelagerfinansiering i selskapet er på 65 mill kr. Trukket kreditt er per 31.12.2023 17,5 mill. kr.

## Note 16 Bankinnskudd

Innestående midler på skattetrekkkonto (bundne midler) er på kr. 2 722 952.

Selskapet inngår i konsernkontordning gjennom DNB Bank AS, total ramme for bevilget kassekreditt per 31.12.2023 er 160 mnok. Kontoeier er Frydenbø Automotive AS og beløp innestående på konto er presentert som mellomværende. Tilhørende renteinntekter og rentekostnader er presentert som henholdsvis renteinntekter fra og rentekostnader til foretak i samme konsern.

## Note 17 Aksjonærer

Aksjekapitalen i Frydenbø Bil ASV AS pr. 31.12 består av:

	Antall	Pålydende	Bokført
Ordinære aksjer	45 584	250,0	11 396 000
<b>Sum</b>	<b>45 584</b>		<b>11 396 000</b>

### Eierstruktur

De største aksjonærene i % pr. 31.12 var:

	Ordinære	Eierandel	Stemmeandel
FRYDENBØ AUTOMOTIVE AS	45 584	100,0	100,0



This file is sealed with a digital signature.  
The seal is a guarantee for the authenticity  
of the document.

Document ID:  
7D2F0E1C6E264894A0790589CC6DA7E4



Til generalforsamlingen i Frydenbø Bil ASV AS

## Uavhengig revisors beretning

### Konklusjon

Vi har revidert årsregnskapet for Frydenbø Bil ASV AS som består av balanse per 31. desember 2023, resultatregnskap og kontantstrømoppstilling for regnskapsåret avsluttet per denne datoen og noter til årsregnskapet, herunder et sammendrag av viktige regnskapsprinsipper.

Etter vår mening oppfyller årsregnskapet gjeldende lovkrav, og gir årsregnskapet et rettviseende bilde av selskapets finansielle stilling per 31. desember 2023, og av dets resultater og kontantstrømmer for regnskapsåret avsluttet per denne datoen i samsvar med regnskapslovens regler og god regnskapsskikk i Norge.

### Grunnlag for konklusjonen

Vi har gjennomført revisjonen i samsvar med International Standards on Auditing (ISA-ene). Våre oppgaver og plikter i henhold til disse standardene er beskrevet nedenfor under *Revisors oppgaver og plikter ved revisjonen av årsregnskapet*. Vi er uavhengige av selskapet i samsvar med kravene i relevante lover og forskrifter i Norge og International Code of Ethics for Professional Accountants (inkludert internasjonale uavhengighetsstandarder) utstedt av International Ethics Standards Board for Accountants (IESBA-reglene), og vi har overholdt våre øvrige etiske forpliktelser i samsvar med disse kravene. Innhentet revisjonsbevis er etter vår vurdering tilstrekkelig og hensiktsmessig som grunnlag for vår konklusjon.

### Øvrig informasjon

Styret og daglig leder (ledelsen) er ansvarlige for informasjonen i årsberetningen. Øvrig informasjon omfatter informasjon i årsrapporten bortsett fra årsregnskapet og den tilhørende revisjonsberetningen. Vår konklusjon om årsregnskapet ovenfor dekker ikke informasjonen i årsberetningen.

I forbindelse med revisjonen av årsregnskapet er det vår oppgave å lese årsberetningen. Formålet er å vurdere hvorvidt det foreligger vesentlig inkonsistens mellom årsberetningen og årsregnskapet og den kunnskap vi har opparbeidet oss under revisjonen av årsregnskapet, eller hvorvidt informasjon i årsberetningen ellers fremstår som vesentlig feil. Vi har plikt til å rapportere dersom årsberetningen fremstår som vesentlig feil. Vi har ingenting å rapportere i så henseende.

Basert på kunnskapen vi har opparbeidet oss i revisjonen, mener vi at årsberetningen

- er konsistent med årsregnskapet og
- inneholder de opplysninger som skal gis i henhold til gjeldende lovkrav.

### Ledelsens ansvar for årsregnskapet

Ledelsen er ansvarlig for å utarbeide årsregnskapet og for at det gir et rettviseende bilde i samsvar med regnskapslovens regler og god regnskapsskikk i Norge. Ledelsen er også ansvarlig for slik internkontroll som den finner nødvendig for å kunne utarbeide et årsregnskap som ikke inneholder vesentlig feilinformasjon, verken som følge av misligheter eller utilsiktede feil.

Ved utarbeidelsen av årsregnskapet må ledelsen ta standpunkt til selskapets evne til fortsatt drift og opplyse om forhold av betydning for fortsatt drift. Forutsetningen om fortsatt drift skal legges til grunn for årsregnskapet så lenge det ikke er sannsynlig at virksomheten vil bli avvirket.

### Revisors oppgaver og plikter ved revisjonen av årsregnskapet

Vårt mål er å oppnå betryggende sikkerhet for at årsregnskapet som helhet ikke inneholder vesentlig feilinformasjon, verken som følge av misligheter eller utilsiktede feil, og å avgi en revisjonsberetning som inneholder vår konklusjon. Betryggende sikkerhet er en høy grad av sikkerhet, men ingen garanti for at en

PricewaterhouseCoopers AS, Sandviksbodene 2A, Postboks 3984 - Sandviken, NO-5835 Bergen  
T: 02316, org. no.: 987 009 713 MVA, [www.pwc.no](http://www.pwc.no)  
Statsautoriserte revisorer, medlemmer av Den norske Revisorforening og autorisert regnskapsførerselskap



revisjon utført i samsvar med ISA-ene, alltid vil avdekke vesentlig feilinformasjon. Feilinformasjon kan oppstå som følge av misligheter eller utilsiktede feil. Feilinformasjon er å anse som vesentlig dersom den enkeltvis eller samlet med rimelighet kan forventes å påvirke de økonomiske beslutningene som brukerne foretar på grunnlag av årsregnskapet. For videre beskrivelse av revisors oppgaver og plikter vises det til: <https://revisorforeningen.no/revisjonsberetninger>

Bergen, 7. mai 2024  
**PricewaterhouseCoopers AS**

Fredrik Gabrielsen  
Statsautorisert revisor  
(elektronisk signert)



 Securely signed with Brevio

Revisjonsberetning

**Signers:**

<b>Name</b>	<b>Method</b>	<b>Date</b>
Gabrielsen, Fredrik	BANKID	2024-05-07 15:38

**This document package contains:**

- Closing page (this page)
- The original document(s)
- The electronic signatures. These are not visible in the document, but are electronically integrated.



This file is sealed with a digital signature.  
The seal is a guarantee for the authenticity  
of the document.