



## ÅRSREGNSKAPET FOR REGNSKAPSÅRET 2022 - GENERELL INFORMASJON

### Enheten

Organisasjonsnummer: 985 214 859  
Organisasjonsform: Aksjeselskap  
Foretaksnavn: ARTHUR RØNNESTAD EFTF. AS  
Forretningsadresse: Rasmus Rønnebergs gate 21  
6002 ÅLESUND

### Regnskapsår

Årsregnskapets periode: 01.01.2022 - 31.12.2022

### Konsern

Morselskap i konsern: Nei

### Regnskapsregler

Regler for små foretak benyttet: Ja  
Benyttet ved utarbeidelsen av årsregnskapet til selskapet: Regnskapslovens alminnelige regler

### Årsregnskapet fastsatt av kompetent organ

Bekreftet av representant for selskapet: Stian Andre Rønnestad  
Dato for fastsettelse av årsregnskapet: 12.05.2023

### Grunnlag for avgivelse

År 2022: Årsregnskapet er elektronisk innlevert  
År 2021: Tall er hentet fra elektronisk innlevert årsregnskap fra 2022

*Det er ikke krav til at årsregnskapet m.v. som sendes til Regnskapsregisteret er undertegnet. Kontrollen på at dette er utført ligger hos revisor/enhetens øverste organ. Sikkerheten ivaretas ved at innsender har rolle/rettighet for innsending av årsregnskapet via Altinn, og ved at det bekreftes at årsregnskapet er fastsatt av kompetent organ.*

Brønnøysundregistrene, 13.06.2024



### Resultatregnskap

Beløp i: NOK	Note	2022	2021
<b>RESULTATREGNSKAP</b>			
<b>Inntekter</b>			
Salgsinntekt		32 785 816	28 345 062
Annen driftsinntekt		424 950	675 040
<b>Sum inntekter</b>		<b>33 210 765</b>	<b>29 020 102</b>
<b>Kostnader</b>			
Endring i beholdning av varer under tilvirkning og ferdig tilvirkede varer		30 000	80 000
Varekostnad		13 077 275	10 619 962
Lønnskostnad	2	12 979 732	11 460 107
Avskrivning av driftsmidler og immaterielle eiendeler	3	389 324	362 919
Annen driftskostnad	2	5 401 563	3 660 693
<b>Sum kostnader</b>		<b>31 877 893</b>	<b>26 183 682</b>
<b>Driftsresultat</b>		<b>1 332 872</b>	<b>2 836 420</b>
<b>Finansinntekter og finanskostnader</b>			
Annen renteinntekt		3 170	405
Annen finansinntekt		19 445	18 047
<b>Sum finansinntekter</b>		<b>22 615</b>	<b>18 452</b>
Annen rentekostnad		207 763	137 229
<b>Sum finanskostnader</b>		<b>207 763</b>	<b>137 229</b>
<b>Netto finans</b>		<b>-185 148</b>	<b>-118 778</b>
<b>Ordinært resultat før skattekostnad</b>		<b>1 147 724</b>	<b>2 717 643</b>
Skattekostnad på resultat	4	-1 532 526	597 881
<b>Ordinært resultat etter skattekostnad</b>		<b>2 680 250</b>	<b>2 119 762</b>
<b>Årsresultat</b>	5	<b>2 680 250</b>	<b>2 119 762</b>
<b>Årsresultat etter minoritetsinteresser</b>		<b>2 680 250</b>	<b>2 119 762</b>
<b>Totalresultat</b>		<b>2 680 250</b>	<b>2 119 762</b>



## Resultatregnskap

Beløp i: NOK	Note	2022	2021
<b>Overføringer og disponeringer</b>			
Avsatt til annen egenkapital		2 680 250	2 119 762
<b>Sum overføringer og disponeringer</b>		<b>2 680 250</b>	<b>2 119 762</b>



## Balanse

Beløp i: NOK	Note	2022	2021
<b>BALANSE - EIENDELER</b>			
<b>Anleggsmidler</b>			
<b>Immaterielle eiendeler</b>			
Utsatt skattefordel	4	411 822	
<b>Sum immaterielle eiendeler</b>		<b>411 822</b>	
<b>Varige driftsmidler</b>			
Tomter, bygninger o.a. fast eiendom	3		7 420 919
Maskiner og anlegg	3		
Skip og flytende installasjoner	3		
Driftsløsøre, inventar o.a. utstyr	3	1 290 693	2 034 941
<b>Sum varige driftsmidler</b>	3, 6	<b>1 290 693</b>	<b>9 455 860</b>
<b>Finansielle anleggsmidler</b>			
Investeringer i aksjer og andeler			20 000
<b>Sum finansielle anleggsmidler</b>			<b>20 000</b>
<b>Sum anleggsmidler</b>		<b>1 702 515</b>	<b>9 475 860</b>
<b>Omløpsmidler</b>			
<b>Varer</b>			
<b>Sum varer</b>		<b>2 867 985</b>	<b>2 375 716</b>
<b>Fordringer</b>			
Kundefordringer	7	5 905 045	6 590 719
Andre kortsiktige fordringer	7	8 699 256	1 069 921
<b>Sum fordringer</b>	7	<b>14 604 301</b>	<b>7 660 640</b>
<b>Bankinnskudd, kontanter og lignende</b>			
Bankinnskudd, kontanter o.l.	8	489 782	445 743
<b>Sum bankinnskudd, kontanter og lignende</b>		<b>489 782</b>	<b>445 743</b>
<b>Sum omløpsmidler</b>		<b>17 962 068</b>	<b>10 482 100</b>
<b>SUM EIENDELER</b>		<b>19 664 583</b>	<b>19 957 960</b>



### Balanse

Beløp i: NOK	Note	2022	2021
<b>BALANSE - EGENKAPITAL OG GJELD</b>			
<b>Egenkapital</b>			
<b>Innskutt egenkapital</b>			
Aksjekapital	9	461 700	264 005
Beholdning av egne aksjer	9		
Overkurs		1 061 120	1 061 120
Annen innskutt egenkapital		541 157	
<b>Sum innskutt egenkapital</b>		<b>2 063 977</b>	<b>1 325 125</b>
<b>Opptjent egenkapital</b>			
Annen egenkapital		408 708	8 492 601
<b>Sum opptjent egenkapital</b>		<b>408 708</b>	<b>8 492 601</b>
<b>Sum egenkapital</b>	5	<b>2 472 685</b>	<b>9 817 726</b>
<b>Gjeld</b>			
<b>Langsiktig gjeld</b>			
Utsatt skatt	4		968 070
<b>Sum avsetninger for forpliktelser</b>			<b>968 070</b>
<b>Annen langsiktig gjeld</b>			
Gjeld til kredittinstitusjoner			2 840 131
Øvrig langsiktig gjeld		567 577	1 055 325
<b>Sum annen langsiktig gjeld</b>		<b>567 577</b>	<b>3 895 456</b>
<b>Sum langsiktig gjeld</b>		<b>567 577</b>	<b>4 863 526</b>
<b>Kortsiktig gjeld</b>			
Gjeld til kredittinstitusjoner		995 648	218 792
Leverandørgjeld	7	2 211 119	208 932
Betalbar skatt	4		682 153
Skyldig offentlige avgifter mv		2 664 438	2 322 083
Annen kortsiktig gjeld	7	10 753 117	1 844 747
<b>Sum kortsiktig gjeld</b>	7	<b>16 624 321</b>	<b>5 276 708</b>
<b>Sum gjeld</b>		<b>17 191 898</b>	<b>10 140 234</b>



## Balanse

<b>Beløp i: NOK</b>	<b>Note</b>	<b>2022</b>	<b>2021</b>
<b>SUM EGENKAPITAL OG GJELD</b>		<b>19 664 583</b>	<b>19 957 960</b>
<b>POSTER UTENOM BALANSEN</b>			
Garantistillelser	6		
Pantstillelser	6		



## Brønnøysundregistrene

### ÅRSREGNSKAP FOR REGNSKAPSÅRET 2022 - GENERELL INFORMASJON

Journalnummer: 2023 435691

#### Enheten

Organisasjonsnummer: 985 214 859  
Organisasjonsform: Aksjeselskap  
Foretaksnavn: ARTHUR RØNNESTAD EFTF. AS  
Forretningsadresse: Rasmus Rønnebergs gate 21  
6002 ÅLESUND

#### Regnskapsår

Årsregnskapets periode: 01.01.2022 - 31.12.2022

#### Konsern

Morselskap i konsern: Nei

#### Regnskapsregler

Regler for små foretak benyttet: Ja  
Benyttet ved utarbeidelsen av  
årsregnskapet til selskapet: Regnskapslovens alminnelige regler

#### Årsregnskapet fastsatt av kompetent organ

Bekreftet av representant for selskapet: Stian Andre Rønnestad  
Dato for fastsettelse av årsregnskapet: 12.05.2023

#### Grunnlag for avgivelse

År 2022: Årsregnskap er elektronisk innlevert.  
År 2021: Tall er hentet fra elektronisk innlevert årsregnskap fra 2022.

*Det er ikke krav til at årsregnskapet m.v. som sendes til Regnskapsregisteret er undertegnet. Kontrollen på at dette er utført ligger hos revisor/enhetens øverste organ. Sikkerheten ivaretas ved at innsender har rolle/rettighet for innsending av årsregnskapet via Altinn, og ved at det bekreftes at årsregnskapet er fastsatt av kompetent organ.*

Brønnøysundregistrene, 07.06.2023



Organisasjonsnr: 985 214 859  
ARTHUR RØNNESTAD EFTF. AS

## RESULTATREGNSKAP

Beløp i: NOK	Note	2022	2021
<b>RESULTATREGNSKAP</b>			
<b>Inntekter</b>			
Salgsinntekt		32 785 816	28 345 062
Annen driftsinntekt		424 950	675 040
<b>Sum inntekter</b>		<b>33 210 765</b>	<b>29 020 102</b>
<b>Kostnader</b>			
Endring i beholdning av varer under tilvirkning og ferdig tilvirkede varer		30 000	80 000
Varekostnad		13 077 275	10 619 962
Lønnskostnad	2	12 979 732	11 460 107
Avskrivning av driftsmidler og immaterielle eiendeler	3	389 324	362 919
Annen driftskostnad	2	5 401 563	3 660 693
<b>Sum kostnader</b>		<b>31 877 893</b>	<b>26 183 682</b>
<b>Driftsresultat</b>		<b>1 332 872</b>	<b>2 836 420</b>
<b>Finansinntekter og finanskostnader</b>			
Annen renteinntekt		3 170	405
Annen finansinntekt		19 445	18 047
<b>Sum finansinntekter</b>		<b>22 615</b>	<b>18 452</b>
Annen rentekostnad		207 763	137 229
<b>Sum finanskostnader</b>		<b>207 763</b>	<b>137 229</b>
<b>Netto finans</b>		<b>-185 148</b>	<b>-118 778</b>
<b>Ordinært resultat før skattekostnad</b>			
Skattekostnad på resultat	4	-1 532 526	597 881
<b>Ordinært resultat etter skattekostnad</b>		<b>2 680 250</b>	<b>2 119 762</b>
<b>Årsresultat</b>	5	<b>2 680 250</b>	<b>2 119 762</b>
<b>Årsresultat etter minoritetsinteresser</b>		<b>2 680 250</b>	<b>2 119 762</b>
<b>Totalresultat</b>		<b>2 680 250</b>	<b>2 119 762</b>
<b>Overføringer og disponeringer</b>			
Avsatt til annen egenkapital		2 680 250	2 119 762
<b>Sum overføringer og disponeringer</b>		<b>2 680 250</b>	<b>2 119 762</b>





Organisasjonsnr: 985 214 859  
ARTHUR RØNNESTAD EFTF. AS

## BALANSE

Beløp i: NOK	Note	2022	2021
<b>BALANSE - EIENDELER</b>			
<b>Anleggsmidler</b>			
<b>Immaterielle eiendeler</b>			
Utsatt skattefordel	4	411 822	
<b>Sum immaterielle eiendeler</b>		<b>411 822</b>	
<b>Varige driftsmidler</b>			
Tomter, bygninger o.a. fast eiendom	3		7 420 919
Maskiner og anlegg	3		
Skip og flytende installasjoner	3		
Driftsløsøre, inventar o. a. utstyr	3	1 290 693	2 034 941
<b>Sum varige driftsmidler</b>	<b>3, 6</b>	<b>1 290 693</b>	<b>9 455 860</b>
<b>Finansielle anleggsmidler</b>			
Investeringer i aksjer og andeler			20 000
<b>Sum finansielle anleggsmidler</b>			<b>20 000</b>
<b>Sum anleggsmidler</b>		<b>1 702 515</b>	<b>9 475 860</b>
<b>Omløpsmidler</b>			
<b>Varer</b>			
<b>Sum varer</b>		<b>2 867 985</b>	<b>2 375 716</b>
<b>Fordringer</b>			
Kundefordringer	7	5 905 045	6 590 719
Andre kortsiktige fordringer	7	8 699 256	1 069 921
<b>Sum fordringer</b>	<b>7</b>	<b>14 604 301</b>	<b>7 660 640</b>
<b>Bankinnskudd, kontanter og lignende</b>			
Bankinnskudd, kontanter o. l.	8	489 782	445 743
<b>Sum bankinnskudd, kontanter og lignende</b>		<b>489 782</b>	<b>445 743</b>
<b>Sum omløpsmidler</b>		<b>17 962 068</b>	<b>10 482 100</b>
<b>SUM EIENDELER</b>		<b>19 664 583</b>	<b>19 957 960</b>
<b>BALANSE - EGENKAPITAL OG GJELD</b>			



<b>Egenkapital</b>			
<b>Innskutt egenkapital</b>			
Aksjekapital	9	461 700	264 005
Beholdning av egne aksjer	9		
Overkurs		1 061 120	1 061 120
Annen innskutt egenkapital		541 157	
<b>Sum innskutt egenkapital</b>		<b>2 063 977</b>	<b>1 325 125</b>
<b>Opptjent egenkapital</b>			
Annen egenkapital		408 708	8 492 601
<b>Sum opptjent egenkapital</b>		<b>408 708</b>	<b>8 492 601</b>
<b>Sum egenkapital</b>	<b>5</b>	<b>2 472 685</b>	<b>9 817 726</b>
<b>Gjeld</b>			
<b>Langsiktig gjeld</b>			
Utsatt skatt	4		968 070
<b>Sum avsetninger for forpliktelses</b>			<b>968 070</b>
<b>Annen langsiktig gjeld</b>			
Gjeld til kredittinstitusjoner			2 840 131
Øvrig langsiktig gjeld		567 577	1 055 325
<b>Sum annen langsiktig gjeld</b>		<b>567 577</b>	<b>3 895 456</b>
<b>Sum langsiktig gjeld</b>		<b>567 577</b>	<b>4 863 526</b>
<b>Kortsiktig gjeld</b>			
Gjeld til kredittinstitusjoner		995 648	218 792
Leverandørgjeld	7	2 211 119	208 932
Betalbar skatt	4		682 153
Skyldig offentlige avgifter mv		2 664 438	2 322 083
Annen kortsiktig gjeld	7	10 753 117	1 844 747
<b>Sum kortsiktig gjeld</b>	<b>7</b>	<b>16 624 321</b>	<b>5 276 708</b>
<b>Sum gjeld</b>		<b>17 191 898</b>	<b>10 140 234</b>
<b>SUM EGENKAPITAL OG GJELD</b>		<b>19 664 583</b>	<b>19 957 960</b>
<b>POSTER UTENOM BALANSEN</b>			
Garantistillelser	6		
Pantstillelser	6		



Organisasjonsnr: 985 214 859  
ARTHUR RØNNESTAD EFTF. AS

NOTEOPPLYSNINGER - SELSKAP - alle poster oppgitt i hele tall

## Note

Antall årsverk i regnskapsåret  
20.00

<u>Sum</u>	<u>Beløp</u>
<u>Balanseført verdi 31.12.</u>	<u>Varige driftsmidler Immaterielle eiend.</u>

## Konsernregnskap

Morselskapet sitt navn

Forretningskontor for morselskapet

## Begrunnelse for at datterselskap er utelatt fra konsolideringen

<u>Samlet beløp - tilknyttet selskap</u>	<u>Årets</u>	<u>Fjorårets</u>
--	--------------	------------------

<u>Samlet beløp - foretak i samme konsern</u>	<u>Årets</u>	<u>Fjorårets</u>
---	--------------	------------------

<u>Samlet beløp - foretak i samme konsern</u>	<u>Årets</u>	<u>Fjorårets</u>
---	--------------	------------------

<u>Samlet beløp - felles kontrollert virksomhet</u>	<u>Årets</u>	<u>Fjorårets</u>
---	--------------	------------------

<u>Pantstillelse</u>	<u>Beløp</u>
----------------------	--------------

<u>Beholdning av egne aksjer</u>	<u>Antall</u>	<u>Pålydende</u>	<u>Andel av aksjek.</u>
----------------------------------	---------------	------------------	-------------------------



# Årsregnskap 2022

## Arthur Rønnestad Eftf. AS

Resultatregnskap  
Balanse  
Noter til regnskapet

Org.nr.: 985 214 859



<b>Resultatregnskap</b>			
Arthur Rønnestad Eftf. AS			
<b>Driftsinntekter og driftskostnader</b>	<b>Note</b>	<b>2022</b>	<b>2021</b>
Salgsinntekt		32 785 816	28 345 062
Annen driftsinntekt		424 950	675 040
Sum driftsinntekter		<u>33 210 765</u>	<u>29 020 102</u>
Varekostnad		13 077 275	10 619 962
End. beh. varer u.tilv. og ferdigvarer		30 000	80 000
Lønnskostnad	2	12 979 732	11 460 107
Avskrivning av driftsmidler og immaterielle eiendeler	3	389 324	362 919
Annen driftskostnad	2	5 401 563	3 660 693
Sum driftskostnader		<u>31 877 893</u>	<u>26 183 682</u>
Driftsresultat		<u>1 332 872</u>	<u>2 836 420</u>
<b>Finansinntekter og finanskostnader</b>			
Annen renteinntekt		3 170	405
Annen finansinntekt		19 445	18 047
Annen rentekostnad		207 763	137 229
Resultat av finansposter		<u>-185 148</u>	<u>-118 778</u>
Resultat før skattekostnad		1 147 724	2 717 643
Skattekostnad på resultat	4	-1 532 526	597 881
Resultat		<u>2 680 250</u>	<u>2 119 762</u>
Årsoverskudd	5	<u>2 680 250</u>	<u>2 119 762</u>
<b>Overføringer</b>			
Avsatt til annen egenkapital		2 680 250	2 119 762
Sum overføringer		<u>2 680 250</u>	<u>2 119 762</u>




<b>Balanse</b>			
Arthur Rønnestad Eftf. AS			
<b>Eiendeler</b>	<b>Note</b>	<b>2022</b>	<b>2021</b>
<b>Anleggsmidler</b>			
Utsatt skattefordel	4	411 822	0
Sum immaterielle eiendeler		<u>411 822</u>	<u>0</u>
<b>Varige driftsmidler</b>			
Tomter, bygninger o.a. fast eiendom	3	0	7 420 919
Driftsløsøre, inventar o.a. utstyr	3	1 290 693	2 034 941
Sum varige driftsmidler	3, 6	<u>1 290 693</u>	<u>9 455 860</u>
Investeringer i aksjer og andeler		0	20 000
Sum finansielle anleggsmidler		<u>0</u>	<u>20 000</u>
Sum anleggsmidler		<u>1 702 515</u>	<u>9 475 860</u>
<b>Omløpsmidler</b>			
Lager av varer og annen beholdning		2 867 985	2 375 716
<b>Fordringer</b>			
Kundefordringer	7	5 905 045	6 590 719
Andre kortsiktige fordringer	7	8 699 256	1 069 921
Sum fordringer	7	<u>14 604 301</u>	<u>7 660 640</u>
Bankinnskudd, kontanter o.l.	8	489 782	445 743
Sum omløpsmidler		<u>17 962 068</u>	<u>10 482 100</u>
Sum eiendeler		<u>19 664 583</u>	<u>19 957 960</u>


**Balanse**

## Arthur Rønnestad Eftf. AS

<b>Egenkapital og gjeld</b>	Note	2022	2021
<b>Innskutt egenkapital</b>			
Aksjekapital	9	461 700	264 005
Overkurs		1 061 120	1 061 120
Annen innskutt egenkapital		541 157	0
Sum innskutt egenkapital		<u>2 063 977</u>	<u>1 325 125</u>
<b>Opptjent egenkapital</b>			
Annen egenkapital		408 708	8 492 601
Sum opptjent egenkapital		<u>408 708</u>	<u>8 492 601</u>
Sum egenkapital	5	<u>2 472 685</u>	<u>9 817 726</u>
<b>Gjeld</b>			
<b>Avsetning for forpliktelseser</b>			
Utsatt skatt	4	0	968 070
Sum avsetning for forpliktelseser		<u>0</u>	<u>968 070</u>
<b>Annen langsiktig gjeld</b>			
Gjeld til kredittinstitusjoner		0	2 840 131
Øvrig langsiktig gjeld		567 577	1 055 325
Sum annen langsiktig gjeld		<u>567 577</u>	<u>3 895 456</u>
<b>Kortsiktig gjeld</b>			
Gjeld til kredittinstitusjoner		995 648	218 792
Leverandørgjeld	7	2 211 119	208 932
Betalbar skatt	4	0	682 153
Skyldig offentlige avgifter mv		2 664 438	2 322 083
Annen kortsiktig gjeld	7	10 753 117	1 844 747
Sum kortsiktig gjeld	7	<u>16 624 321</u>	<u>5 276 708</u>
Sum gjeld		<u>17 191 898</u>	<u>10 140 234</u>
Sum egenkapital og gjeld		<u>19 664 583</u>	<u>19 957 960</u>

Ålesund,  
Styret i Arthur Rønnestad Eftf. AS

  
Stian Andre Rønnestad  
styreleder/daglig leder

  
Geir Rønnestad  
styremedlem



## **Regnskapsprinsipper**

Årsregnskapet er satt opp i samsvar med regnskapsloven og NRS 8 - God regnskapsskikk for små foretak.

### **Driftsinntekter**

Inntektsføring ved salg av varer skjer på leveringstidspunktet. Tjenester inntektsføres etter hvert som de leveres.

### **Skatt**

Skattekostnaden i resultatregnskapet omfatter både periodens betalbare skatt og endring i utsatt skatt. Utsatt skatt er beregnet med 22 % på grunnlag av de midlertidige forskjeller som eksisterer mellom regnskapsmessige og skattemessige verdier, samt ligningsmessig underskudd til fremføring ved utgangen av regnskapsåret. Skatteøkende og skattereduserende midlertidige forskjeller som reverserer eller kan reverseres i samme periode er utlignet og nettoført.

### **Klassifisering og vurdering av anleggsmidler**

Anleggsmidler omfatter eiendeler bestemt til varig eie og bruk. Anleggsmidler er vurdert til anskaffelseskost. Varige driftsmidler balanseføres og avskrives over driftsmidlets økonomiske levetid. Varige driftsmidler nedskrives til gjenvinnbart beløp ved verdifall som forventes ikke å være forbigående. Gjenvinnbart beløp er det høyeste av netto salgsverdi og verdi i bruk. Verdi i bruk er nåverdi av fremtidige kontantstrømmer knyttet til eiendelen. Nedskrivningen reverseres når grunnlaget for nedskrivningen ikke lenger er til stede.

### **Klassifisering og vurdering av omløpsmidler**

Omløpsmidler og kortsiktig gjeld omfatter normalt poster som forfaller til betaling innen ett år etter balansedagen, samt poster som knytter seg til varekretsløpet. Omløpsmidler vurderes til laveste verdi av anskaffelseskost og virkelig verdi.

### **Varer**

Varer er vurdert til det laveste av anskaffelseskost og netto salgsverdi.

### **Fordringer**

Kundefordringer og andre fordringer oppføres til pålydende etter fradrag for avsetning til forventet tap. Avsetning til tap gjøres på grunnlag av en individuell vurdering av de enkelte fordringene.



## Note 2 Lønnskostnader og ytelser, godtgjørelser til daglig leder, styret og revisor

### Lønnskostnader

	2022	2021
Lønninger	10 877 137	9 648 876
Arbeidsgiveravgift	1 609 904	1 433 353
Pensjonskostnader	374 586	221 617
Andre ytelser	165 224	184 651
<b>Sum</b>	<b>13 026 851</b>	<b>11 488 497</b>

Selskapet har i 2022 sysselsatt 20 årsverk.

### Pensjonsforpliktelser

Selskapet er pliktig til å ha tjenstepensjonsordning etter lov om obligatorisk tjenstepensjon. Selskapets pensjonsordninger tilfredsstiller kravene i denne lov.

### Ytelser til ledende personer

	Daglig leder	Styret
Lønn	1 166 385	0
Annen godtgjørelse	4 583	0
<b>Sum</b>	<b>1 170 968</b>	<b>0</b>

### Revisor

Kostnadsført revisjonshonorar for 2022 utgjør kr 56 000 eks. mva.  
I tillegg kommer honorar for andre tjenester med kr 10 000 eks. mva.

## Note 3 Anleggsmidler

	Bygninger og tomter	Driftsløsøre, inventar ol.	Sum
Anskaffelseskost pr. 01.01.22	8 601 258	3 134 819	11 736 077
+ Tilgang kjøpte driftsmidler		103 233	103 233
- Avgang i året	8 601 258	683 460	9 284 718
<b>= Anskaffelseskost 31.12.22</b>	<b>0</b>	<b>2 554 592</b>	<b>2 554 592</b>
Akkumulerte avskrivninger 31.12.22		1 263 899	1 263 899
<b>= Bokført verdi 31.12.22</b>	<b>0</b>	<b>1 290 693</b>	<b>1 290 693</b>
Årets ordinære avskrivninger	151 843	237 481	389 324
Økonomisk levetid	50 år	2-10 år	



### Note 4 Skatt

<b>Årets skattekostnad</b>	<b>2022</b>	<b>2021</b>
Resultatført skatt på ordinært resultat:		
Betalbar skatt	0	682 153
Endring i utsatt skatt	-1 532 526	-84 272
<b>Skattekostnad ordinært resultat</b>	<b>-1 532 526</b>	<b>597 881</b>
Skattepliktig inntekt:		
Resultat før skatt	1 147 724	2 717 643
Permanente forskjeller	959	0
Endring i midlertidige forskjeller	-1 957 309	383 053
Mottatt konsernbidrag	693 791	0
<b>Skattepliktig inntekt</b>	<b>-114 836</b>	<b>3 100 696</b>
Betalbar skatt i balansen:		
Betalbar skatt på årets resultat	-152 634	682 153
Betalbar skatt på mottatt konsernbidrag	152 634	0
<b>Sum betalbar skatt i balansen</b>	<b>0</b>	<b>682 153</b>

Skatteeffekten av midlertidige forskjeller og underskudd til fremføring som har gitt opphav til utsatt skatt og utsatte skattefordeler, spesifisert på typer av midlertidige forskjeller

	<b>2022</b>	<b>2021</b>	<b>Endring</b>
Varige driftsmidler	440 066	4 155 265	3 715 199
Tilvirkningskontrakter	-1 178 062	636 940	1 815 002
Fordringer	-1 037 258	-414 603	622 655
Gevinst – og tapskonto	18 172	22 716	4 544
<b>Sum</b>	<b>-1 757 082</b>	<b>4 400 318</b>	<b>6 157 400</b>
Akkumulert fremførbart underskudd	-114 836	0	114 836
<b>Grunnlag for utsatt skattefordel / skatt</b>	<b>-1 871 917</b>	<b>4 400 318</b>	<b>6 272 235</b>
<b>Utsatt skattefordel / skatt (22 %)</b>	<b>-411 822</b>	<b>968 070</b>	<b>1 379 892</b>



**Note 5 Egenkapital**

	<b>Aksje- kapital</b>	<b>Overkurs</b>	<b>Annen Innskutt egenkap.</b>	<b>Annen egenkapital</b>	<b>Sum</b>
<b>Pr. 31.12.2021</b>	264 005	1 061 120	0	8 492 601	9 817 726
<b>Pr. 01.01.2022</b>	<b>264 005</b>	<b>1 061 120</b>	<b>0</b>	<b>8 492 601</b>	<b>9 817 726</b>
Kapitalforhøyelse	197 695	0	0	0	197 695
Årets overskudd				2 680 250	2 680 250
Konsernbidrag mottatt			541 157		541 157
Fisjon	0	0	0	-10 764 143	-10 764 143
<b>Pr. 31.12.2022</b>	<b>461 700</b>	<b>1 061 120</b>	<b>541 157</b>	<b>408 708</b>	<b>2 472 685</b>



## Note 6 Pantstillelser og garantier

	31.12.2022	31.12.2021
<b>Pantsikret gjeld, pantstillelser og garantier</b>		
Langsiktig gjeld til kredittinstitusjoner	0	2 840 131
Kortsiktig gjeld til kredittinstitusjoner	995 648	218 792
<b>Sum</b>	<b>995 648</b>	<b>3 058 923</b>

## Regnskapsført verdi av pantsikrede eiendeler

Faste eiendommer	0	7 420 919
Driftstilbehør	1 290 693	2 034 941
Varelager	2 867 985	2 375 716
Kundefordringer	5 905 045	6 590 719
<b>Sum</b>	<b>10 063 723</b>	<b>18 422 295</b>

## Note 7 Mellomværende med selskap i samme konsern og tilknyttet selskap

	R Activum AS 2022	R Activum AS 2021	Rønnestad Holding AS 2022	Rønnestad Holding AS 2021
<b>Fordringer</b>				
Andre fordringer	3 462 821	0	0	693 791
<b>Sum</b>	<b>3 462 821</b>	<b>0</b>	<b>0</b>	<b>693 791</b>
<b>Gjeld</b>				
Annen kortsiktig gjeld	7 420 919	0	0	1 876 721
<b>Sum</b>	<b>7 420 919</b>	<b>0</b>	<b>0</b>	<b>1 876 721</b>

## Note 8 Bankinnskudd

Innestående midler på skattetrekkskonto (bundne midler) er på kr. 435 712.

## Note 9 Aksjonærer

Aksjekapitalen i Arthur Rønnestad Eftf. AS pr. 31.12 består av:

	Antall	Pålydende	Bokført
Ordinære aksjer	19	24 300,0	461 700
<b>Sum</b>	<b>19</b>		<b>461 700</b>

## Eierstruktur

De største aksjonærene i % pr. 31.12 var:

	Ordinære	Eierandel	Stemmeandel
Rønnestad Holding AS	19	100,0	100,0



**Nordals Revisjonsbureau AS**  
Statsautorisert revisjonsselskap

Røysegata 15  
6003 Ålesund  
Telefon: 995 60843  
sbj@revisornordal.no  
Statsaut. revisor, Siviløkonom  
Svein Bj. Nordal

Til Generalforsamlingen i Arthur Rønnestad Eftf. AS

**UAVHENGIG REVISORS BERETNING 2022**

**Uttalelse om revisjonen av årsregnskapet**

*Konklusjon*

Vi har revidert Arthur Rønnestad Eftf. AS' årsregnskap som viser et overskudd på kr. 2 680 250. Årsregnskapet består av balanse per 31. desember 2022, resultatregnskap for regnskapsåret avsluttet per denne datoen og noter til årsregnskapet, herunder et sammendrag av viktige regnskapsprinsipper. Etter vår mening er det medfølgende årsregnskapet avgitt i samsvar med lov og forskrifter og gir et rettviseende bilde av selskapets finansielle stilling per 31. desember 2022, og av dets resultat for regnskapsåret avsluttet per denne datoen i samsvar med regnskapslovens regler og god regnskapsskikk i Norge.

*Grunnlag for konklusjonen*

Vi har gjennomført revisjonen i samsvar med lov, forskrift og god revisjonsskikk i Norge, herunder de internasjonale revisjonsstandardene International Standards on Auditing (ISA-ene). Våre oppgaver og plikter i henhold til disse standardene er beskrevet i Revisors oppgaver og plikter ved revisjon av årsregnskapet. Vi er uavhengige av selskapet slik det kreves i lov og forskrift, og har overholdt våre øvrige etiske forpliktelser i samsvar med disse kravene. Etter vår oppfatning er innhentet revisjonsbevis tilstrekkelig og hensiktsmessig som grunnlag for vår konklusjon.

*Styrets ansvar for årsregnskapet*

Styret og daglig leder (ledelsen) er ansvarlig for å utarbeide årsregnskapet i samsvar med lov og forskrifter, herunder for at det gir et rettviseende bilde i samsvar med regnskapslovens regler og god regnskapsskikk i Norge. Ledelsen er også ansvarlig for slik intern kontroll som den finner nødvendig for å kunne utarbeide et årsregnskap som ikke inneholder vesentlig feilinformasjon, verken som følge av misligheter eller feil. Ved utarbeidelsen av årsregnskapet må ledelsen ta standpunkt til selskapets evne til fortsatt drift og opplyse om forhold av betydning for fortsatt drift. Forutsetningen om fortsatt drift skal legges til grunn for årsregnskapet så lenge det ikke er sannsynlig at virksomheten vil bli avvirket.

*Revisors oppgaver og plikter ved revisjonen av årsregnskapet*

Vårt mål med revisjonen er å oppnå betryggende sikkerhet for at årsregnskapet som helhet ikke inneholder vesentlig feilinformasjon, verken som følge av misligheter eller utilsiktede feil, og å avgi en revisjonsberetning som inneholder vår konklusjon. Betryggende sikkerhet er en høy grad av sikkerhet, men ingen garanti for at en revisjon utført i samsvar med lov, forskrift og god revisjonsskikk i Norge, herunder ISA-ene, alltid vil avdekke vesentlig feilinformasjon som eksisterer. Feilinformasjon kan oppstå som følge av misligheter eller utilsiktede feil. Feilinformasjon blir vurdert som vesentlig dersom den enkeltvis eller samlet med rimelighet kan forventes å påvirke økonomiske beslutninger som brukerne foretar basert på årsregnskapet.

For videre beskrivelse av revisors oppgaver og plikter vises det til:


<https://revisorforeningen.no/revisjonsberetninger>

**Uttalelse om øvrige lovmessige krav**

*Konklusjon om registrering og dokumentasjon*

Basert på vår revisjon av årsregnskapet som beskrevet ovenfor, og kontrollhandlinger vi har funnet nødvendig i henhold til internasjonal standard for attestasjonsoppdrag (ISAE) 3000 «Attestasjonsoppdrag som ikke er revisjon eller forenklet revisorkontroll av historisk finansiell informasjon», mener vi at ledelsen har oppfylt sin plikt til å sørge for ordentlig og oversiktlig registrering og dokumentasjon av selskapets regnskapsopplysninger i samsvar med lov og god bokføringsskikk i Norge.

Ålesund, kl. 05.2023

  
Svein Bj. Nordal  
Statsautorisert revisor