



ÅRSREGNSKAPET FOR REGNSKAPSÅRET 2022 - GENERELL INFORMASJON

Enheten

Organisasjonsnummer: 913 109 155
Organisasjonsform: Aksjeselskap
Foretaksnavn: STANGELAND NÆRINGSPARK 3 AS
Forretningsadresse: Sandnesvegen 80
4051 SOLA

Regnskapsår

Årsregnskapets periode: 01.01.2022 - 31.12.2022

Konsern

Morselskap i konsern: Nei

Regnskapsregler

Regler for små foretak benyttet: Ja
Benyttet ved utarbeidelsen av årsregnskapet til selskapet: Regnskapslovens alminnelige regler

Årsregnskapet fastsatt av kompetent organ

Bekreftet av representant for selskapet: Erga Revisjon AS
Dato for fastsettelse av årsregnskapet: 17.02.2023

Grunnlag for avgivelse

År 2022: Årsregnskapet er elektronisk innlevert
År 2021: Tall er hentet fra elektronisk innlevert årsregnskap fra 2022

Det er ikke krav til at årsregnskapet m.v. som sendes til Regnskapsregisteret er undertegnet. Kontrollen på at dette er utført ligger hos revisor/enhetens øverste organ. Sikkerheten ivaretas ved at innsender har rolle/rettighet for innsending av årsregnskapet via Altinn, og ved at det bekreftes at årsregnskapet er fastsatt av kompetent organ.

Brønnøysundregistrene, 18.06.2024



Resultatregnskap

Beløp i: NOK	Note	2022	2021
RESULTATREGNSKAP			
Inntekter			
Annen driftsinntekt		8 965 908	8 659 904
Sum inntekter		8 965 908	8 659 904
Kostnader			
Avskrivning	3	2 732 730	2 732 730
Nedskrivning av varige driftsmidler og immaterielle eiendeler	3		
Annen driftskostnad		227 314	57 729
Sum kostnader		2 960 044	2 790 459
Driftsresultat		6 005 864	5 869 445
Annen rentekostnad		1 941 268	1 264 184
Sum finanskostnader		1 941 268	1 264 184
Netto finans		-1 941 268	-1 264 184
Ordinært resultat før skattekostnad		4 064 596	4 605 261
Skattekostnad på resultat	4	894 211	1 013 158
Ordinært resultat etter skattekostnad		3 170 385	3 592 103
Årsresultat		3 170 385	3 592 103
Årsresultat etter minoritetsinteresser		3 170 385	3 592 103
Totalresultat		3 170 385	3 592 103
Overføringer og disponeringer			
Ordinært utbytte	5	3 000 000	3 000 000
Avgitt konsernbidrag	5		
Udekket tap	5, 5		
Overført annen egenkapital	5	170 385	592 103
Overført fra annen egenkapital	5		
Sum overføringer og disponeringer		3 170 385	3 592 103



Balanse

Beløp i: NOK	Note	2022	2021
BALANSE - EIENDELER			
Anleggsmidler			
Immaterielle eiendeler			
Utsatt skattefordel	4		605 004
Sum immaterielle eiendeler			605 004
Varige driftsmidler			
Tomter, bygninger o.a. fast eiendom	3, 7	102 193 667	104 926 396
Maskiner og anlegg	3, 7		
Skip og flytende installasjoner	3		
Driftsløsøre, inventar o.a. utstyr	3		
Sum varige driftsmidler		102 193 667	104 926 396
Sum anleggsmidler		102 193 667	105 531 400
Omløpsmidler			
Varer			
Fordringer			
Andre kortsiktige fordringer		1 984	
Sum fordringer		1 984	
Bankinnskudd, kontanter og lignende			
Bankinnskudd, kontanter o.l.		1 585 673	1 703 523
Sum bankinnskudd, kontanter og lignende		1 585 673	1 703 523
Sum omløpsmidler		1 587 657	1 703 523
SUM EIENDELER		103 781 324	107 234 923
BALANSE - EGENKAPITAL OG GJELD			
Egenkapital			
Innskutt egenkapital			
Aksjekapital	5, 6	5 500 000	5 500 000



Balanse

Beløp i: NOK	Note	2022	2021
Overkurs	5	37 307 337	37 307 337
Annen innskutt egenkapital	5		
Sum innskutt egenkapital		42 807 337	42 807 337
Opptjent egenkapital			
Annen egenkapital	5	1 518 638	1 348 253
Udekket tap	5		
Sum opptjent egenkapital		1 518 638	1 348 253
Sum egenkapital		44 325 975	44 155 590
Gjeld			
Langsiktig gjeld			
Utsatt skatt	4	289 207	
Sum avsetninger for forpliktelser		289 207	
Annen langsiktig gjeld			
Gjeld til kredittinstitusjoner	7	56 000 000	60 000 000
Sum annen langsiktig gjeld		56 000 000	60 000 000
Sum langsiktig gjeld		56 289 207	60 000 000
Kortsiktig gjeld			
Leverandørgjeld		21 615	
Betalbar skatt	4		
Utbytte	5	3 000 000	3 000 000
Annen kortsiktig gjeld		144 527	79 333
Sum kortsiktig gjeld		3 166 142	3 079 333
Sum gjeld		59 455 349	63 079 333
SUM EGENKAPITAL OG GJELD		103 781 324	107 234 923



Brønnøysundregistrene

ÅRSREGNSKAP FOR REGNSKAPSÅRET 2022 - GENERELL INFORMASJON

Journalnummer: 2023 570115

Enheten

Organisasjonsnummer: 913 109 155
Organisasjonsform: Aksjeselskap
Foretaksnavn: STANGELAND NÆRINGSPARK 3 AS
Forretningsadresse: Sandnesvegen 80
4051 SOLA

Regnskapsår

Årsregnskapets periode: 01.01.2022 - 31.12.2022

Konsern

Morselskap i konsern: Nei

Regnskapsregler

Regler for små foretak benyttet: Ja
Benyttet ved utarbeidelsen av
årsregnskapet til selskapet: Regnskapslovens alminnelige regler

Årsregnskapet fastsatt av kompetent organ

Bekreftet av representant for selskapet: Erga Revisjon AS
Dato for fastsettelse av årsregnskapet: 17.02.2023

Grunnlag for avgivelse

År 2022: Årsregnskap er elektronisk innlevert.
År 2021: Tall er hentet fra elektronisk innlevert årsregnskap fra 2022.

Det er ikke krav til at årsregnskapet m.v. som sendes til Regnskapsregisteret er undertegnet. Kontrollen på at dette er utført ligger hos revisor/enhetens øverste organ. Sikkerheten ivaretas ved at innsender har rolle/rettighet for innsending av årsregnskapet via Altinn, og ved at det bekreftes at årsregnskapet er fastsatt av kompetent organ.

Brønnøysundregistrene, 11.07.2023



Organisasjonsnr: 913 109 155
STANGELAND NÆRINGSPARK 3 AS

RESULTATREGNSKAP

Beløp i: NOK	Note	2022	2021
RESULTATREGNSKAP			
Inntekter			
Annen driftsinntekt		8 965 908	8 659 904
Sum inntekter		8 965 908	8 659 904
Kostnader			
Avskrivning	3	2 732 730	2 732 730
Nedskrivning av varige driftsmidler og immaterielle eiendeler	3		
Annen driftskostnad		227 314	57 729
Sum kostnader		2 960 044	2 790 459
Driftsresultat		6 005 864	5 869 445
Annen rentekostnad		1 941 268	1 264 184
Sum finanskostnader		1 941 268	1 264 184
Netto finans		-1 941 268	-1 264 184
Ordinært resultat før skattekostnad		4 064 596	4 605 261
Skattekostnad på resultat	4	894 211	1 013 158
Ordinært resultat etter skattekostnad		3 170 385	3 592 103
Årsresultat		3 170 385	3 592 103
Årsresultat etter minoritetsinteresser		3 170 385	3 592 103
Totalresultat		3 170 385	3 592 103
Overføringer og disponeringer			
Ordinært utbytte	5	3 000 000	3 000 000
Avgitt konsernbidrag	5		
Udekket tap	5, 5		
Overført annen egenkapital	5	170 385	592 103
Overført fra annen egenkapital	5		
Sum overføringer og disponeringer		3 170 385	3 592 103



Organisasjonsnr: 913 109 155
STANGELAND NÆRINGSPARK 3 AS

BALANSE

Beløp i: NOK	Note	2022	2021
--------------	------	------	------

BALANSE - EIENDELER

Anleggsmidler

Immaterielle eiendeler

Utsatt skattefordel	4		605 004
Sum immaterielle eiendeler			605 004

Varige driftsmidler

Tomter, bygninger o.a.

fast eiendom	3, 7	102 193 667	104 926 396
--------------	------	-------------	-------------

Maskiner og anlegg	3, 7		
--------------------	------	--	--

Skip og flytende			
------------------	--	--	--

installasjoner	3		
----------------	---	--	--

Driftsløsøre, inventar o.			
---------------------------	--	--	--

a. utstyr	3		
-----------	---	--	--

Sum varige driftsmidler		102 193 667	104 926 396
--------------------------------	--	--------------------	--------------------

Sum anleggsmidler		102 193 667	105 531 400
--------------------------	--	--------------------	--------------------

Omløpsmidler

Varer

Fordringer

Andre kortsiktige

fordringer		1 984	
------------	--	-------	--

Sum fordringer		1 984	
-----------------------	--	--------------	--

Bankinnskudd, kontanter

og lignende

Bankinnskudd, kontanter o.

l.		1 585 673	1 703 523
----	--	-----------	-----------

Sum bankinnskudd,			
--------------------------	--	--	--

kontanter og lignende		1 585 673	1 703 523
------------------------------	--	------------------	------------------

Sum omløpsmidler		1 587 657	1 703 523
-------------------------	--	------------------	------------------

SUM EIENDELER		103 781 324	107 234 923
----------------------	--	--------------------	--------------------

BALANSE - EGENKAPITAL OG

GJELD

Egenkapital

Innskutt egenkapital

Aksjekapital	5, 6	5 500 000	5 500 000
--------------	------	-----------	-----------

Overkurs	5	37 307 337	37 307 337
----------	---	------------	------------

Annen innskutt egenkapital	5		
----------------------------	---	--	--

Sum innskutt egenkapital		42 807 337	42 807 337
---------------------------------	--	-------------------	-------------------

Opptjent egenkapital



Annen egenkapital	5	1 518 638	1 348 253
Udekket tap	5		
Sum opptjent egenkapital		1 518 638	1 348 253
Sum egenkapital		44 325 975	44 155 590
Gjeld			
Langsiktig gjeld			
Utsatt skatt	4	289 207	
Sum avsetninger for forpliktelseser		289 207	
Annen langsiktig gjeld			
Gjeld til kredittinstitusjoner	7	56 000 000	60 000 000
Sum annen langsiktig gjeld		56 000 000	60 000 000
Sum langsiktig gjeld		56 289 207	60 000 000
Kortsiktig gjeld			
Leverandørgjeld		21 615	
Betalbar skatt	4		
Utbytte	5	3 000 000	3 000 000
Annen kortsiktig gjeld		144 527	79 333
Sum kortsiktig gjeld		3 166 142	3 079 333
Sum gjeld		59 455 349	63 079 333
SUM EGENKAPITAL OG GJELD		103 781 324	107 234 923



Organisasjonsnr: 913 109 155
STANGELAND NÆRINGSPARK 3 AS

NOTEOPPLYSNINGER - SELSKAP - alle poster oppgitt i hele tall

Note
2

Antall årsverk i regnskapsåret
0.00

Sum Beløp

Balanseført verdi 31.12. Varige driftsmidler Immaterielle eiend.

Konsernregnskap

Morselskapet sitt navn

Forretningskontor for morselskapet

Begrunnelse for at datterselskap er utelatt fra konsolideringen

Samlet beløp - tilknyttet selskap Årets Fjorårets

Samlet beløp - foretak i samme konsern Årets Fjorårets

Samlet beløp - foretak i samme konsern Årets Fjorårets

Samlet beløp - felles kontrollert virksomhet Årets Fjorårets

Pantstillelse Beløp

Beholdning av egne aksjer Antall Pålydende Andel av aksjek.



Årsregnskap 2022
Stangeland Næringspark 3 AS

Org.nr.: 913 109 155



Stangeland Næringspark 3 AS

Resultatregnskap

	Note	2022	2021
Driftsinntekter			
Annen driftsinntekt		8 965 908	8 659 904
Sum driftsinntekter		8 965 908	8 659 904
Driftskostnader			
Avskrivning	3	2 732 730	2 732 730
Annen driftskostnad		227 314	57 729
Sum driftskostnader		2 960 044	2 790 459
Driftsresultat		6 005 864	5 869 445
Finansinntekter og finanskostnader			
Rentekostnad		1 941 268	1 264 184
Resultat av finansposter		-1 941 268	-1 264 184
Resultat før skattekostnad		4 064 596	4 605 261
Skattekostnad på resultat	4	894 211	1 013 158
Årsresultat		3 170 385	3 592 103
Overføringer			
Avsatt til utbytte	5	3 000 000	3 000 000
Overført annen egenkapital	5	170 385	592 103
Sum overføringer		3 170 385	3 592 103



Stangeland Næringspark 3 AS

Balansen 31.12.

EIENDELER	Note	2022	2021
Anleggsmidler			
Utsatt skattefordel	4	0	605 004
Sum immaterielle eiendeler		<u>0</u>	<u>605 004</u>
Varige driftsmidler			
Tomter, bygninger o.a. fast eiendom	3, 7	102 193 667	104 926 396
Sum varige driftsmidler		<u>102 193 667</u>	<u>104 926 396</u>
Sum anleggsmidler		<u>102 193 667</u>	<u>105 531 400</u>
Omløpsmidler			
Andre kortsiktige fordringer		1 984	0
Sum fordringer		<u>1 984</u>	<u>0</u>
Bankinnskudd, kontanter o.l.		<u>1 585 673</u>	<u>1 703 523</u>
Sum omløpsmidler		<u>1 587 657</u>	<u>1 703 523</u>
SUM EIENDELER		<u>103 781 324</u>	<u>107 234 923</u>



Stangeland Næringspark 3 AS

Balansen 31.12.


EGENKAPITAL OG GJELD	Note	2022	2021
Innskutt egenkapital			
Aksjekapital	5, 6	5 500 000	5 500 000
Overkurs	5	37 307 337	37 307 337
Sum innskutt egenkapital		42 807 337	42 807 337
Opptjent egenkapital			
Annen egenkapital	5	1 518 638	1 348 253
Sum opptjent egenkapital		1 518 638	1 348 253
Sum egenkapital		44 325 975	44 155 590
Gjeld			
Utsatt skatt	4	289 207	0
Sum avsetning for forpliktelser		289 207	0
Annen langsiktig gjeld			
Gjeld til kredittinstitusjoner	7	56 000 000	60 000 000
Sum annen langsiktig gjeld		56 000 000	60 000 000
Kortsiktig gjeld			
Leverandørgjeld		21 615	0
Betalbar skatt	4	0	0
Utbytte	5	3 000 000	3 000 000
Annen kortsiktig gjeld		144 527	79 333
Sum kortsiktig gjeld		3 166 142	3 079 333
Sum gjeld		59 455 349	63 079 333
SUM EGENKAPITAL OG GJELD		103 781 324	107 234 923


Stangeland, 17.02.2023


Styret i Stangeland Næringspark 3 AS


Jan Klifngsheim
styremedlem/daglig leder


Siv Soldal
styremedlem


Odd Magnor Soldal
styremedlem


Ove Soldal
styremedlem


Olav Stangeland
styreleder



Stangeland Næringspark 3 AS

Noter til årsregnskapet for 2022

Note 1 Regnskapsprinsipper

Årsregnskapet er satt opp i samsvar med regnskapsloven og NRS 8 - God regnskapsskikk for små foretak.

Inntekts- og kostnadsføringstidspunkt (sammenstilling)

Inntekt resultatføres som hovedregel når den er opptjent. Utgifter sammenstilles med og kostnadsføres samtidig med de inntekter utgiftene kan henføres til. Utgifter som ikke kan henføres direkte til inntekter, kostnadsføres når de påløper.

Eiendeler og gjeld

Eiendeler/gjeld som knytter seg til varekretsløpet og poster som forfaller til betaling innen ett år etter balansedagen, er klassifisert som omløpsmidler/kortsiktig gjeld. Vurdering av omløpsmidler/kortsiktig gjeld skjer til laveste/høyeste verdi av anskaffelseskost og virkelig verdi. Virkelig verdi er definert som antatt fremtidig salgspris redusert med forventede salgskostnader. Andre eiendeler er klassifisert som anleggsmidler. Vurdering av anleggsmidler skjer til anskaffelseskost. Anleggsmidler som forringes avskrives. Dersom det finner sted en verdiendring som ikke er forbigående, foretas en nedskrivning av anleggsmidlet. Tilsvarende prinsipper legges normalt til grunn for gjeldsposter.

Klassifisering og vurdering av anleggsmidler

Anleggsmidler omfatter eiendeler bestemt til varig eie og bruk. Anleggsmidler er vurdert til anskaffelseskost. Varige driftsmidler balanseføres og avskrives over driftsmidlets økonomiske levetid. Varige driftsmidler nedskrives til gjenvinnbart beløp ved verdifall som forventes ikke å være forbigående. Gjenvinnbart beløp er det høyeste av netto salgsverdi og verdi i bruk. Verdi i bruk er nåverdi av fremtidige kontantstrømmer knyttet til eiendelen. Nedskrivningen reverseres når grunnlaget for nedskrivningen ikke lenger er til stede.

Klassifisering og vurdering av omløpsmidler

Omløpsmidler og kortsiktig gjeld omfatter normalt poster som forfaller til betaling innen ett år etter balansedagen, samt poster som knytter seg til varekretsløpet. Omløpsmidler vurderes til laveste verdi av anskaffelseskost og virkelig verdi.

Fordringer

Kundefordringer og andre fordringer oppføres til pålydende etter fradrag for avsetning til forventet tap. Avsetning til tap gjøres på grunnlag av en individuell vurdering av de enkelte fordringene.

Skatt

Skattekostnaden i resultatregnskapet omfatter både periodens betalbare skatt og endring i utsatt skatt. Utsatt skatt er beregnet med 22 % på grunnlag av de midlertidige forskjeller som eksisterer mellom regnskapsmessige og skattemessige verdier, samt ligningsmessig underskudd til fremføring ved utgangen av regnskapsåret. Skatteøkende og skattereduserende midlertidige forskjeller som reverserer eller kan reverseres i samme periode er utlignet og nettoført.



Stangeland Næringspark 3 AS

Noter til årsregnskapet for 2022

Note 2 Lønnskostnader, ansatte, godtgjørelse, lån til ansatte

Selskapet har ingen ansatte.

Daglig leder

Det er ikke utbetalt godtgjørelse til daglig leder i 2022.

Styrehonorar

Det er ikke utbetalt styrehonorar i 2022.

Note 3 Varige driftsmidler

	Tomt	Bygg	Sum varige driftsmidler
Anskaffelseskost 01.01.2022	51 549 021	61 051 618	112 600 639
Anskaffelseskost 31.12.2022	51 549 021	61 051 618	112 600 639
Akkumulerte avskrivninger 01.01.2022	0	7 674 243	7 674 243
Årets avskrivninger	0	2 732 730	2 732 730
Akkumulerte avskrivninger 31.12.2022	0	10 406 973	10 406 973
Bokført verdi 31.12.2022	51 549 021	50 644 646	102 193 667
Avskrivningsplan	Linær	Linær	
Avskrivningssatser	0 %	2-8 %	



Stangeland Næringspark 3 AS

Noter til årsregnskapet for 2022

Note 4 Skatt

Årets skattekostnad	2022	2021
Resultatført skatt på ordinært resultat:		
Betalbar skatt	0	0
Endring i utsatt skatt	894 211	1 013 158
Skattekostnad ordinært resultat	894 211	1 013 158
Skattepliktig inntekt:		
Resultat før skatt	4 064 596	4 605 261
Permanente forskjeller	0	0
Endring i midlertidige forskjeller	-113 536	-324 606
Anvendelse av fremførbart underskudd	-3 951 060	-4 280 656
Skattepliktig inntekt	0	0
Betalbar skatt i balansen:		
Betalbar skatt på årets resultat	0	0
Sum betalbar skatt i balansen	0	0

Skatteeffekten av midlertidige forskjeller og underskudd til fremføring som har gitt opphav til utsatt skatt og utsatte skattefordeler, spesifisert på typer av midlertidige forskjeller

	2022	2021	Endring
Varige driftsmidler	2 308 886	2 195 349	-113 536
Sum	2 308 886	2 195 349	-113 536
Akkumulert fremførbart underskudd	-994 309	-4 945 369	-3 951 060
Grunnlag for utsatt skatt / skattefordel	1 314 577	-2 750 019	-4 064 596
Utsatt skatt / skattefordel (22 %)	289 207	-605 004	-894 211

Note 5 Egenkapital

	Aksjekapital	Overkurs	Annen egenkapital	Sum egenkapital
Egenkapital 01.01.2022	5 500 000	37 307 337	1 348 253	44 155 590
Årets resultat			3 170 385	3 170 385
Utbytte			-3 000 000	-3 000 000
Egenkapital 31.12.2022	5 500 000	37 307 337	1 518 638	44 325 975



Stangeland Næringspark 3 AS

Noter til årsregnskapet for 2022

Note 6 Antall aksjer, aksjeeiere m.v

	Antall	Pålydende	Balanseført
Aksjekapital			
Ordinære aksjer	1 000	5 500,00	5 500 000
Alle aksjene gir samme rettigheter i selskapet			
	Ordinære aksjer	Sum	Eier- og stemmeandel
Aksjonærer:			
HEDLAND INVEST AS	500	500	50%
SOLDAL INVEST AS	500	500	50%
Sum	1 000	1 000	100%

Note 7 Pantstillelser og garantier m.v.

	2022	2021
Gjeld som er sikret ved pant og lignende		
Gjeld til kredittinstitusjoner	56 000 000	60 000 000
Balanseført verdi av eiendeler pantsatt for egen gjeld		
Eiendom	102 193 667	104 926 396
Sum	102 193 667	104 926 396

Andel av gjeld som forfaller senere enn 5 år etter regnskapsårets slutt: kr 0.



ERGA REVISJON as

ER
1998

Tlf: +47 51 51 03 70

Jens Zetlitzgt. 47

Postboks 672

N-4003 Stavanger

Org.nr. 980 024 679 mva

Statsautorisert revisor

medlem av Den norske Revisorforening

Til generalforsamlingen i Stangeland Næringspark 3 AS

Uavhengig revisors beretning

Konklusjon

Vi har revidert Stangeland Næringspark 3 AS sitt årsregnskap som viser et overskudd på kr 3 170 385. Årsregnskapet består av balanse per 31. desember 2022, resultatregnskap for regnskapsåret avsluttet per denne datoen og noter til årsregnskapet, herunder et sammendrag av viktige regnskapsprinsipper.

Etter vår mening

- oppfyller årsregnskapet gjeldende lovkrav, og
- gir årsregnskapet et rettviseende bilde av selskapets finansielle stilling per 31. desember 2022 og av dets resultat for regnskapsåret avsluttet per denne datoen i samsvar med regnskapslovens regler og god regnskapsskikk i Norge.

Grunnlag for konklusjonen

Vi har gjennomført revisjonen i samsvar med International Standards on Auditing (ISA-ene). Våre oppgaver og plikter i henhold til disse standardene er beskrevet nedenfor under Revisors oppgaver og plikter ved revisjonen av årsregnskapet. Vi er uavhengige av selskapet slik det kreves i lov, forskrift og International Code of Ethics for Professional Accountants (inkludert internasjonale uavhengighetsstandarder) utstedt av the International Ethics Standards Board for Accountants (IESBA-reglene), og vi har overholdt våre øvrige etiske forpliktelser i samsvar med disse kravene. Innhentet revisjonsbevis er etter vår vurdering tilstrekkelig og hensiktsmessig som grunnlag for vår konklusjon.

Ledelsens ansvar for årsregnskapet

Ledelsen (styret og daglig leder) er ansvarlig for å utarbeide årsregnskapet og for at det gir et rettviseende bilde i samsvar med regnskapslovens regler og god regnskapsskikk i Norge. Ledelsen er også ansvarlig for slik intern kontroll som den finner nødvendig for å kunne utarbeide et årsregnskap som ikke inneholder vesentlig feilinformasjon, verken som følge av misligheter eller utilsiktede feil.

Ved utarbeidelsen av årsregnskapet må ledelsen ta standpunkt til selskapets evne til fortsatt drift og opplyse om forhold av betydning for fortsatt drift. Forutsetningen om fortsatt drift skal legges til grunn for årsregnskapet så lenge det ikke er sannsynlig at virksomheten vil bli avvirket.

1771 13



ER
1998

Revisors oppgaver og plikter ved revisjonen av årsregnskapet

Vårt mål er å oppnå betryggende sikkerhet for at årsregnskapet til Stangeland Næringspark 3 AS som helhet ikke inneholder vesentlig feilinformasjon, verken som følge av misligheter eller utilsiktede feil, og å avgi en revisjonsberetning som inneholder vår konklusjon. Betryggende sikkerhet er en høy grad av sikkerhet, men ingen garanti for at en revisjon utført i samsvar med ISA-ene, alltid vil avdekke vesentlig feilinformasjon som eksisterer. Feilinformasjon kan oppstå som følge av misligheter eller utilsiktede feil. Feilinformasjon er å anse som vesentlig dersom den enkeltvis eller samlet med rimelighet kan forventes å påvirke økonomiske beslutninger som brukerne foretar basert på årsregnskapet.

For videre beskrivelse av revisors oppgaver og plikter vises det til:
<https://revisorforeningen.no/revisjonsberetninger>

Stavanger, 17. februar 2023
Erga Revisjon as


Konrad Skulstad
Statsautorisert revisor