



ÅRSREGNSKAPET FOR REGNSKAPSÅRET 2021 - GENERELL INFORMASJON

Enheten

Organisasjonsnummer: 985 283 915
Organisasjonsform: Aksjeselskap
Foretaksnavn: CHILLI INVEST AS
Forretningsadresse: Statsråd Krohgs veg 3B
7021 TRONDHEIM

Regnskapsår

Årsregnskapets periode: 01.01.2021 - 31.12.2021

Konsern

Morselskap i konsern: Nei

Regnskapsregler

Regler for små foretak benyttet: Ja
Benyttet ved utarbeidelsen av årsregnskapet til selskapet: Regnskapslovens alminnelige regler

Årsregnskapet fastsatt av kompetent organ

Bekreftet av representant for selskapet: Anne -Lise Thobroe Kulvik
Dato for fastsettelse av årsregnskapet: 15.04.2022

Grunnlag for avgivelse

År 2021: Årsregnskapet er elektronisk innlevert
År 2020: Tall er hentet fra elektronisk innlevert årsregnskap fra 2021

Det er ikke krav til at årsregnskapet m.v. som sendes til Regnskapsregisteret er undertegnet. Kontrollen på at dette er utført ligger hos revisor/enhetens øverste organ. Sikkerheten ivaretas ved at innsender har rolle/rettighet for innsending av årsregnskapet via Altinn, og ved at det bekreftes at årsregnskapet er fastsatt av kompetent organ.

Brønnøysundregistrene, 28.03.2023



Resultatregnskap

| Beløp i: NOK | Note | 2021 | 2020 |
|--|------|----------------|----------------|
| RESULTATREGNSKAP | | | |
| Kostnader | | | |
| Lønnskostnad | 8 | | |
| Annen driftskostnad | 8 | 18 962 | 15 396 |
| Sum kostnader | | 18 962 | 15 396 |
| Driftsresultat | | -18 962 | -15 396 |
| Finansinntekter og finanskostnader | | | |
| Inntekt på investering i annet foretak i samme konsern | 6 | | 75 000 |
| Annen renteinntekt | 7 | 3 126 | 7 215 |
| Verdiøkning markedsbaserte omløpsmidler | 6 | 210 999 | 336 004 |
| Sum finansinntekter | | 214 125 | 418 219 |
| Netto finans | | 214 125 | 418 219 |
| Ordinært resultat før skattekostnad | | 195 163 | 402 823 |
| Skattekostnad på ordinært resultat | 4 | | |
| Ordinært resultat etter skattekostnad | | 195 163 | 402 823 |
| Årsresultat | 2 | 195 163 | 402 823 |
| Årsresultat etter minoritetsinteresser | | 195 163 | 402 823 |
| Totalresultat | | 195 163 | 402 823 |
| Overføringer og disponeringer | | | |
| Ordinært utbytte | 2 | | |
| Avsatt til annen egenkapital | 2 | 195 163 | 402 823 |
| Overført fra annen egenkapital | 2 | | |
| Sum overføringer og disponeringer | | 195 163 | 402 823 |



Balanse

| Beløp i: NOK | Note | 2021 | 2020 |
|---|------|------------------|------------------|
| BALANSE - EIENDELER | | | |
| Anleggsmidler | | | |
| Immaterielle eiendeler | | | |
| Utsatt skattefordel | 4 | | |
| Finansielle anleggsmidler | | | |
| Investeringer i tilknyttet selskap | 6, 7 | 40 000 | 40 000 |
| Lån til tilknyttet selskap og felles kontrollert virksomhet | 7 | | |
| Sum finansielle anleggsmidler | | 40 000 | 40 000 |
| Sum anleggsmidler | | 40 000 | 40 000 |
| Omløpsmidler | | | |
| Varer | | | |
| Fordringer | | | |
| Andre kortsiktige fordringer | | | 3 849 |
| Sum fordringer | | | 3 849 |
| Investeringer | | | |
| Markedsbaserte aksjer | 6 | 2 370 999 | |
| Sum investeringer | | 2 370 999 | |
| Bankinnskudd, kontanter og lignende | | | |
| Bankinnskudd, kontanter o.l. | 6 | 93 781 | 2 265 768 |
| Sum bankinnskudd, kontanter og lignende | | 93 781 | 2 265 768 |
| Sum omløpsmidler | | 2 464 779 | 2 269 617 |
| SUM EIENDELER | | 2 504 779 | 2 309 617 |

BALANSE - EGENKAPITAL OG GJELD

Egenkapital

Innskutt egenkapital



Balanse

| Beløp i: NOK | Note | 2021 | 2020 |
|---------------------------------|-------------|------------------|------------------|
| Aksjekapital | 2, 3 | 100 000 | 100 000 |
| Sum innskutt egenkapital | | 100 000 | 100 000 |
| Opptjent egenkapital | | | |
| Annen egenkapital | 2 | 2 386 843 | 2 191 680 |
| Sum opptjent egenkapital | | 2 386 843 | 2 191 680 |
| Sum egenkapital | 2 | 2 486 843 | 2 291 680 |
| Gjeld | | | |
| Langsiktig gjeld | | | |
| Utsatt skatt | 4 | | |
| Annen langsiktig gjeld | | | |
| Sum langsiktig gjeld | | 0 | 0 |
| Kortsiktig gjeld | | | |
| Betalbar skatt | 4 | | |
| Utbytte | 2 | | |
| Annen kortsiktig gjeld | 5 | 17 937 | 17 937 |
| Sum kortsiktig gjeld | | 17 937 | 17 937 |
| Sum gjeld | | 17 937 | 17 937 |
| SUM EGENKAPITAL OG GJELD | | 2 504 779 | 2 309 617 |



Brønnøysundregistrene

ÅRSREGNSKAP FOR REGNSKAPSÅRET 2021 - GENERELL INFORMASJON

Journalnummer: 2022 213228

Enheten

Organisasjonsnummer: 985 283 915
Organisasjonsform: Aksjeselskap
Foretaksnavn: CHILLI INVEST AS
Forretningsadresse: Statsråd Krohgs veg 3B
7021 TRONDHEIM

Regnskapsår

Årsregnskapets periode: 01.01.2021 - 31.12.2021

Konsern

Morselskap i konsern: Nei

Regnskapsregler

Regler for små foretak benyttet: Ja
Benyttet ved utarbeidelsen av
årsregnskapet til selskapet: Regnskapslovens alminnelige regler

Årsregnskapet fastsatt av kompetent organ

Bekreftet av representant for selskapet: Anne -Lise Thobroe Kulvik
Dato for fastsettelse av årsregnskapet: 15.04.2022

Revisjon

Selskapet har besluttet at årsregnskapet
ikke skal revideres: Ja
Årsregnskapet er utarbeidet av ekstern
autorisert regnskapsfører: Ja
Ekstern autorisert regnskapsfører har i
løpet av regnskapsåret bistått ved den
løpende regnskapsføringen eller utført
andre tjenester for selskapet enn å
utarbeide årsregnskapet: Ja

Grunnlag for avgivelse

År 2021: Årsregnskap er elektronisk innlevert.
År 2020: Tall er hentet fra elektronisk innlevert årsregnskap fra 2021.

Det er ikke krav til at årsregnskapet m.v. som sendes til Regnskapsregisteret er undertegnet. Kontrollen på at dette er utført ligger hos revisor/enhetens øverste organ. Sikkerheten ivaretas ved at innsender har rolle/rettighet for innsending av årsregnskapet via Altinn, og ved at det bekreftes at årsregnskapet er fastsatt av kompetent organ.

Brønnøysundregistrene, 21.04.2022

Brønnøysundregistrene
Postadresse: Postboks 900, 8910 Brønnøysund
Telefon: 75 00 75 00
E-post: firmapost@brreg.no Internett: www.brreg.no
Organisasjonsnummer: 974 760 673



Organisasjonsnr: 985 283 915
CHILLI INVEST AS

RESULTATREGNSKAP

| Beløp i: NOK | Note | 2021 | 2020 |
|--|-------------|----------------|----------------|
| RESULTATREGNSKAP | | | |
| Kostnader | | | |
| Lønnskostnad | 8 | | |
| Annen driftskostnad | 8 | 18 962 | 15 396 |
| Sum kostnader | | 18 962 | 15 396 |
| Driftsresultat | | -18 962 | -15 396 |
| Finansinntekter og finanskostnader | | | |
| Inntekt på investering i annet foretak i samme konsern | 6 | | 75 000 |
| Annen renteinntekt | 7 | 3 126 | 7 215 |
| Verdiøkning markedsbaserte omløpsmidler | 6 | 210 999 | 336 004 |
| Sum finansinntekter | | 214 125 | 418 219 |
| Netto finans | | 214 125 | 418 219 |
| Ordinært resultat før skattekostnad | | 195 163 | 402 823 |
| Skattekostnad på ordinært resultat | 4 | | |
| Ordinært resultat etter skattekostnad | | 195 163 | 402 823 |
| Årsresultat | 2 | 195 163 | 402 823 |
| Årsresultat etter minoritetsinteresser | | 195 163 | 402 823 |
| Totalresultat | | 195 163 | 402 823 |
| Overføringer og disponeringer | | | |
| Ordinært utbytte | 2 | | |
| Avsatt til annen egenkapital | 2 | 195 163 | 402 823 |
| Overført fra annen egenkapital | 2 | | |
| Sum overføringer og disponeringer | | 195 163 | 402 823 |



Organisasjonsnr: 985 283 915
CHILLI INVEST AS

BALANSE

Beløp i: NOK **Note** **2021** **2020**

BALANSE - EIENDELER

Anleggsmidler

Immaterielle eiendeler

Utsatt skattefordel 4

Finansielle anleggsmidler

Investeringer i
tilknyttet selskap 6, 7 40 000 40 000

Lån til tilknyttet
selskap og felles
kontrollert virksomhet 7
Sum finansielle
anleggsmidler 40 000 40 000

Sum anleggsmidler 40 000 40 000

Omløpsmidler

Varer

Fordringer

Andre kortsiktige
fordringer 3 849

Sum fordringer 3 849

Investeringer

Markedsbaserte aksjer 6 2 370 999

Sum investeringer 2 370 999

Bankinnskudd, kontanter og lignende

Bankinnskudd, kontanter o.
l. 6 93 781 2 265 768

Sum bankinnskudd,
kontanter og lignende 93 781 2 265 768

Sum omløpsmidler 2 464 779 2 269 617

SUM EIENDELER 2 504 779 2 309 617

BALANSE - EGENKAPITAL OG GJELD

Egenkapital

Innskutt egenkapital

Aksjekapital 2, 3 100 000 100 000

Sum innskutt egenkapital 100 000 100 000

Opptjent egenkapital



| | | | |
|---------------------------------|----------|------------------|------------------|
| Annen egenkapital | 2 | 2 386 843 | 2 191 680 |
| Sum opptjent egenkapital | | 2 386 843 | 2 191 680 |
| Sum egenkapital | 2 | 2 486 843 | 2 291 680 |
| Gjeld | | | |
| Langsiktig gjeld | | | |
| Utsatt skatt | 4 | | |
| Annen langsiktig gjeld | | | |
| Sum langsiktig gjeld | | 0 | 0 |
| Kortsiktig gjeld | | | |
| Betalbar skatt | 4 | | |
| Utbytte | 2 | | |
| Annen kortsiktig gjeld | 5 | 17 937 | 17 937 |
| Sum kortsiktig gjeld | | 17 937 | 17 937 |
| Sum gjeld | | 17 937 | 17 937 |
| SUM EGENKAPITAL OG GJELD | | 2 504 779 | 2 309 617 |



Organisasjonsnr: 985 283 915
CHILLI INVEST AS

NOTEOPPLYSNINGER - SELSKAP - alle poster oppgitt i hele tall

Note

Antall aksjer og aksjeeiere

Note
8

Antall årsverk i regnskapsåret

Virksomheten har hatt følgende antall årsverk:
0.00

Omløpsmidler Startdato Sluttdato Endring

Skattemessig fremf.undersk. Startdato Sluttdato Endring

Kortsiktig gjeld Startdato Sluttdato Endring



Chilli Invest AS

Årsoppgjør 2021



- * Resultatregnskap
- * Balanse
- * Noter til regnskapet



Resultatregnskap

Chilli Invest AS

| Driftsinntekter og driftskostnader | Note | 2021 | 2020 |
|--|-------------|-----------------------|-----------------------|
| Annen driftskostnad | 8 | <u>18 962</u> | <u>15 396</u> |
| Sum driftskostnader | | <u>18 962</u> | <u>15 396</u> |
| Driftsresultat | | <u>-18 962</u> | <u>-15 396</u> |
| Finansinntekter og finanskostnader | | | |
| Inntekt på investering i annet foretak i samme konsern | 6 | 0 | 75 000 |
| Annen renteinntekt | 7 | 3 126 | 7 215 |
| Verdiøkning markedsbaserte omløpsmidler | 6 | <u>210 999</u> | <u>336 004</u> |
| Resultat av finansposter | | <u>214 125</u> | <u>418 219</u> |
| Ordinært resultat før skattekostnad | | <u>195 163</u> | <u>402 823</u> |
| Ordinært resultat | | <u>195 163</u> | <u>402 823</u> |
| Årsresultat | 2 | <u>195 163</u> | <u>402 823</u> |
| Overføringer | | | |
| Avsatt til annen egenkapital | 2 | <u>195 163</u> | <u>402 823</u> |
| Sum overføringer | | <u>195 163</u> | <u>402 823</u> |



Chilli Invest AS Noter 2021

Note 1- Regnskapsprinsipper

Regnskapsprinsipper

Årsregnskapet er satt opp i samsvar med regnskapsloven. Det er utarbeidet etter norske regnskapsstandarder.

Hovedregel for vurdering og klassifisering av eiendeler og gjeld

Eiendeler bestemt til varig eie eller bruk er klassifisert som anleggsmidler. Andre eiendeler er klassifisert som omløpsmidler. Fordringer som skal tilbakebetales innen et år er uansett klassifisert som omløpsmidler. Ved klassifisering av kortsiktig og langsiktig gjeld er analoge kriterier lagt til grunn.

Anleggsmidler vurderes til anskaffelseskost, men nedskrives til virkelig verdi når verdifallet forventes ikke å være forbigående. Anleggsmidler med begrenset økonomisk levetid avskrives planmessig. Langsiktig gjeld balanseføres til nominelt mottatt beløp på etableringstidspunktet.

Omløpsmidler vurderes til laveste av anskaffelseskost og virkelig verdi. Kortsiktig gjeld balanseføres til nominelt mottatt beløp på etableringstidspunktet.

Enkelte poster er vurdert etter andre regler. Postene det gjelder vil være blant de postene som omhandles nedenfor.

Immaterielle eiendeler

Utgifter til immaterielle eiendeler, herunder utgifter til forskning og utvikling, er balanseført i utstrekning kriteriene for balanseføring er oppfylt.

Varige driftsmidler

Varige driftsmidler avskrives over forventet økonomisk levetid. Avskrivningene er som hovedregel fordelt lineært over antatt økonomisk levetid.

Varer

Varer er vurdert til det laveste av gjennomsnittlig anskaffelseskost og netto salgsverdi. For råvarer og varer i arbeid beregnes netto salgsverdi til salgsverdien av ferdig tilvirkede varer redusert for igjenværende tilvirkningskostnader og salgskostnader.

Fordringer

Kundefordringer og andre fordringer oppføres til pålydende etter fradrag for avsetning til forventet tap. Avsetning til tap gjøres på grunnlag av en individuell vurdering av de enkelte fordringene. I tillegg gjøres det for øvrige kundefordringer en uspesifisert avsetning for å dekke antatt tap.

Skatt

Skattekostnaden i resultatregnskapet omfatter både periodens betalbare skatt og endring i utsatt skatt. Utsatt skatt er beregnet med 22% på grunnlag av de midlertidige forskjeller som eksisterer mellom regnskapsmessige og skattemessige verdier, samt ligningsmessig underskudd til fremføring ved utgangen av regnskapsåret. Skatteøkende og skattereduserende midlertidige forskjeller som reverserer eller kan reversere i samme periode er utlignet og nettoført. Utsatt skatt på merverdier i forbindelse med oppkjøp av datterselskap blir ikke utlignet.



Chilli Invest AS Noter 2021

Note 2 Egenkapital

| | Aksjekapital | Overkurs- fond | Avsatt til utbytte | Annen egenkapital | Sum egenkapital |
|-----------------------|----------------|-------------------|-----------------------|----------------------|--------------------|
| Pr. 31.12.2020 | 100 000 | 0 | 0 | 2 191 680 | 2 291 680 |
| Endringer ført mot EK | | | | | 0 |
| Pr 01.01.2021 | 100 000 | 0 | 0 | 2 191 680 | 2 291 680 |
| | | | | | |
| Pr. 01.01.2021 | 100 000 | 0 | 0 | 2 191 680 | 2 291 680 |
| Årets resultat | | | 0 | 195 163 | 195 163 |
| Pr 31.12.2021 | 100 000 | 0 | 0 | 2 386 843 | 2 486 843 |

3 - Aksjekapital

Aksjekapitalen i Chilli Invest AS pr. 31.12 består 100 aksjer hver pålydende kr. 1.000,- samlet aksjekapital utgjør kr. 100.000,-. Det er kun en aksjeklasse.

| <u>Aksjonærens navn</u> | <u>Antall aksjer</u> |
|---------------------------|----------------------|
| Anne -Lise Thobroe Kulvik | 100 |

Note 4 Skatt

| <u>Årets skattekostnad</u> | <u>2021</u> | <u>2020</u> |
|--|----------------|----------------|
| Resultatført skatt på ordinært resultat: | | |
| Betalbar skatt | 0 | 0 |
| Endring i utsatt skattefordel | 0 | 0 |
| Skattekostnad ordinært resultat | 0 | 0 |
| | | |
| Skattepliktig inntekt: | | |
| Ordinært resultat før skatt | 195 163 | 402 823 |
| Permanente forskjeller | -210 999 | -408 754 |
| Endring i midlertidige forskjeller | -26 135 | -6 534 |
| Skattepliktig inntekt | -41 971 | -12 465 |
| | | |
| Betalbar skatt i balansen: | | |
| Betalbar skatt på årets resultat | 0 | 0 |
| Sum betalbar skatt i balansen | 0 | 0 |

Skatteeffekten av midlertidige forskjeller og underskudd til fremføring som har gitt opphav til utsatt skatt og utsatte skattefordeler, spesifisert på typer av midlertidige forskjeller



Chilli Invest AS Noter 2021

| | 2021 | 2020 | Endring |
|---|----------|----------------|----------------|
| Varige driftsmidler | 0 | -26 135 | -26 135 |
| Sum | 0 | -26 135 | -26 135 |
| Akkumulert fremførbart underskudd | -228 092 | -186 121 | 41 971 |
| Inngår ikke i beregningen av utsatt skatt | 228 092 | 212 256 | -15 836 |
| Utsatt skattefordel (22 %) | 0 | 0 | 0 |

I henhold til God regnskapsskikk for små foretak balanseføres ikke utsatt skattefordel.

Note 5- Annen Kortsiktig gjeld og fordring mot aksjonær

Annen kortsiktig gjeld forfaller i år 2022 og består av gjeld mot aksjonær på kr. 17.936,-.

Note 6 Aksjer og andeler i andre foretak m.v.

| | Eierandel | Anskaffelses- kost | Balanseført verdi |
|---|-----------|-----------------------|----------------------|
| Anleggsmidler | | | |
| Chilli Frisører AS | 40 | 40 000 | 40 000 |
| Sum | 40 | 40 000 | 40 000 |
| Omløpsmidler | | | |
| KLP aksjefond | | 2 370 999 | 0 |
| Sum markedsbaserte aksjer pr. 31/12.21 | | 2 370 999 | 0 |

All aksjegevinst her omfattes av fritaksmetoden.

Note 7 Tilknyttet selskap

| | Eierandel | Kontor- kommune | Egenkapital pr. 31.12.21 | Resultat 2021 |
|-------------------------------------|-----------|--------------------|-----------------------------|------------------|
| Chilli Frisører org.nr. 814 446 212 | 40% | Trondheim | kr. 425.614,- | kr. 25.578,- |



Chilli Invest AS
Noter 2021

Note 8 Lønnskostnader

Chilli Invest AS har ikke hatt lønns- eller personalkostnader i 2021 og det foreligger heller ingen slike forpliktelser.

Revisjon

Selskapet har fra og med inntektsåret 2019 gjort fravalg av revisjon.



Balanse

Chilli Invest AS

| Eiendeler | Note | 2021 | 2020 |
|------------------------------------|------|------------------|------------------|
| Varige driftsmidler | | | |
| Finansielle anleggsmidler | | | |
| Investeringer i tilknyttet selskap | 6, 7 | 40 000 | 40 000 |
| Sum finansielle anleggsmidler | | <u>40 000</u> | <u>40 000</u> |
| Sum anleggsmidler | | <u>40 000</u> | <u>40 000</u> |
| Omløpsmidler | | | |
| Fordringer | | | |
| Andre kortsiktige fordringer | | 0 | 3 849 |
| Sum fordringer | | <u>0</u> | <u>3 849</u> |
| Markedsbaserte aksjer | 6 | 2 370 999 | 0 |
| Sum investeringer | | <u>2 370 999</u> | <u>0</u> |
| Bankinnskudd, kontanter o.l. | 6 | 93 781 | 2 265 768 |
| Sum omløpsmidler | | <u>2 464 779</u> | <u>2 269 617</u> |
| Sum eiendeler | | <u>2 504 779</u> | <u>2 309 617</u> |





Balanse


Chilli Invest AS

| Egenkapital og gjeld | Note | 2021 | 2020 |
|-----------------------------|------|------------------|------------------|
| Innskutt egenkapital | | | |
| Aksjekapital | 2, 3 | 100 000 | 100 000 |
| Sum innskutt egenkapital | | <u>100 000</u> | <u>100 000</u> |
| Opptjent egenkapital | | | |
| Annen egenkapital | 2 | 2 386 843 | 2 191 680 |
| Sum opptjent egenkapital | | <u>2 386 843</u> | <u>2 191 680</u> |
| Sum egenkapital | 2 | <u>2 486 843</u> | <u>2 291 680</u> |
| Gjeld | | | |
| Kortsiktig gjeld | | | |
| Annen kortsiktig gjeld | 5 | 17 937 | 17 937 |
| Sum kortsiktig gjeld | | <u>17 937</u> | <u>17 937</u> |
| Sum gjeld | | <u>17 937</u> | <u>17 937</u> |
| Sum egenkapital og gjeld | | <u>2 504 779</u> | <u>2 309 617</u> |

Trondheim, 13.04.2022
Styret i Chilli Invest AS


Anne-Lise Thobroe Kulvik
styreleder


Bente Thobroe Kulvik
styremedlem


Steinar Kulvik
styremedlem