



ÅRSREGNSKAPET FOR REGNSKAPSÅRET 2020 - GENERELL INFORMASJON

Enheten

Organisasjonsnummer: 989 068 555
Organisasjonsform: Aksjeselskap
Foretaksnavn: PETESSO INVEST AS
Forretningsadresse: Nykirkebakken 7
4013 STAVANGER

Regnskapsår

Årsregnskapets periode: 01.01.2020 - 31.12.2020

Konsern

Morselskap i konsern: Ja
Konsernregnskap lagt ved: Nei

Regnskapsregler

Regler for små foretak benyttet: Ja
Benyttet ved utarbeidelsen av årsregnskapet til selskapet: Regnskapslovens alminnelige regler

Årsregnskapet fastsatt av kompetent organ

Bekreftet av representant for selskapet: Thomas Otto Ottesen
Dato for fastsettelse av årsregnskapet: 03.05.2021

Grunnlag for avgivelse

År 2020: Årsregnskapet er elektronisk innlevert
År 2019: Tall er hentet fra elektronisk innlevert årsregnskap fra 2020

Det er ikke krav til at årsregnskapet m.v. som sendes til Regnskapsregisteret er undertegnet. Kontrollen på at dette er utført ligger hos revisor/enhetens øverste organ. Sikkerheten ivaretas ved at innsender har rolle/rettighet for innsending av årsregnskapet via Altinn, og ved at det bekreftes at årsregnskapet er fastsatt av kompetent organ.

Brønnøysundregistrene, 31.05.2022



Resultatregnskap

Beløp i: NOK	Note	2020	2019
RESULTATREGNSKAP			
Inntekter			
Annen driftsinntekt		2 249 291	163 000
Sum inntekter		2 249 291	163 000
Kostnader			
Avskrivning av driftsmidler og immaterielle eiendeler	7		
Annen driftskostnad	4	148 647	131 325
Sum kostnader		148 647	131 325
Driftsresultat		2 100 644	31 675
Finansinntekter og finanskostnader			
Inntekt på investering i datterselskap	6		880 000
Annen finansinntekt		4 650	8 855
Sum finansinntekter		4 650	888 855
Rentekostnad til foretak i samme konsern		18 000	16 500
Annen finanskostnad		109	1 473
Sum finanskostnader		18 109	17 973
Netto finans		-13 459	870 881
Ordinært resultat før skattekostnad		2 087 186	902 557
Skattekostnad på ordinært resultat	2	464 048	198 501
Ordinært resultat etter skattekostnad		1 623 138	704 056
Årsresultat		1 623 138	704 056
Årsresultat etter minoritetsinteresser		1 623 138	704 056
Totalresultat		1 623 138	704 056
Overføringer og disponeringer			
Ordinært utbytte		4 800 000	540 000
Avsatt til annen egenkapital			164 056



Resultatregnskap

Beløp i: NOK	Note	2020	2019
Overført fra annen egenkapital		-3 176 862	
Sum overføringer og disponeringer		1 623 138	704 056



Balanse

Beløp i: NOK	Note	2020	2019
BALANSE - EIENDELER			
Anleggsmidler			
Immaterielle eiendeler			
Varige driftsmidler			
Tomter, bygninger o.a. fast eiendom	7		2 979 838
Driftsløsøre, inventar o.a. utstyr	7		
Sum varige driftsmidler			2 979 838
Finansielle anleggsmidler			
Investering i datterselskap	6	3 570 887	3 078 087
Lån til foretak i samme konsern	1	1 594 700	1 544 700
Investeringer i tilknyttet selskap	6	750 000	750 000
Andre langsiktige fordringer	1	187 500	187 500
Sum finansielle anleggsmidler		6 103 087	5 560 287
Sum anleggsmidler		6 103 087	8 540 125
Omløpsmidler			
Varer			
Fordringer			
Kundefordringer	1		
Andre kortsiktige fordringer	1	3 701	3 070
Krav på innbetaling av selskapskapital	1		880 000
Sum fordringer		3 701	883 070
Investeringer			
Markedsbaserte aksjer	1	59	59
Sum investeringer		59	59
Bankinnskudd, kontanter og lignende			
Bankinnskudd, kontanter o.l.		5 434 856	702 761
Sum bankinnskudd, kontanter og lignende		5 434 856	702 761
Sum omløpsmidler		5 438 617	1 585 890



Balanse

Beløp i: NOK	Note	2020	2019
SUM EIENDELER		11 541 704	10 126 015
BALANSE - EGENKAPITAL OG GJELD			
Egenkapital			
Innskutt egenkapital			
Aksjekapital	3	200 000	200 000
Beholdning av egne aksjer		-20 000	-20 000
Overkurs		505 628	505 628
Sum innskutt egenkapital		685 628	685 628
Opptjent egenkapital			
Annen egenkapital		5 166 249	8 343 111
Sum opptjent egenkapital		5 166 249	8 343 111
Sum egenkapital	5	5 851 877	9 028 739
Gjeld			
Langsiktig gjeld			
Utsatt skatt	2	367 770	
Sum avsetninger for forpliktelser		367 770	
Annen langsiktig gjeld			
Gjeld til kredittinstitusjoner	8		
Sum langsiktig gjeld		367 770	0
Kortsiktig gjeld			
Sertifikatlån		423 414	335 414
Gjeld til kredittinstitusjoner	8		
Leverandørgjeld		2 365	5 361
Betalbar skatt	2	96 278	198 501
Utbytte		4 800 000	540 000
Annen kortsiktig gjeld			18 000
Sum kortsiktig gjeld		5 322 057	1 097 276
Sum gjeld		5 689 827	1 097 276



Balanse

Beløp i: NOK	Note	2020	2019
SUM EGENKAPITAL OG GJELD		11 541 704	10 126 015



Brønnøysundregistrene

ÅRSREGNSKAP FOR REGNSKAPSÅRET 2020 - GENERELL INFORMASJON

Journalnummer: 2021 272342

Enheten

Organisasjonsnummer: 989 068 555
Organisasjonsform: Aksjeselskap
Foretaksnavn: PETESSO INVEST AS
Forretningsadresse: Nykirkebakken 7
4013 STAVANGER

Regnskapsår

Årsregnskapets periode: 01.01.2020 - 31.12.2020

Konsern

Morselskap i konsern: Ja
Konsernregnskap lagt ved: Nei

Regnskapsregler

Regler for små foretak benyttet: Ja
Benyttet ved utarbeidelsen av
årsregnskapet til selskapet: Regnskapslovens alminnelige regler

Årsregnskapet fastsatt av kompetent organ

Bekreftet av representant for selskapet: Thomas Otto Ottesen
Dato for fastsettelse av årsregnskapet: 03.05.2021

Revisjon

Årsregnskapet er utarbeidet av ekstern
autorisert regnskapsfører: Ja
Ekstern autorisert regnskapsfører har i
løpet av regnskapsåret bistått ved den
løpende regnskapsføringen eller utført
andre tjenester for selskapet enn å
utarbeide årsregnskapet: Ja

Grunnlag for avgivelse

År 2020: Årsregnskap er elektronisk innlevert.
År 2019: Tall er hentet fra elektronisk innlevert årsregnskap fra 2020.

Det er ikke krav til at årsregnskapet m.v. som sendes til Regnskapsregisteret er undertegnet. Kontrollen på at dette er utført ligger hos revisor/enhetens øverste organ. Sikkerheten ivaretas ved at innsender har rolle/rettighet for innsending av årsregnskapet via Altinn, og ved at det bekreftes at årsregnskapet er fastsatt av kompetent organ.

Brønnøysundregistrene, 09.06.2021

Brønnøysundregistrene
Postadresse: Postboks 900, 8910 Brønnøysund
Telefon: 75 00 75 00
E-post: firmapost@brreg.no Internett: www.brreg.no
Organisasjonsnummer: 974 760 673



Organisasjonsnr: 989 068 555
PETESSO INVEST AS

RESULTATREGNSKAP

Beløp i: NOK	Note	2020	2019
RESULTATREGNSKAP			
Inntekter			
Annen driftsinntekt		2 249 291	163 000
Sum inntekter		2 249 291	163 000
Kostnader			
Avskrivning av driftsmidler og immaterielle eiendeler	7		
Annen driftskostnad	4	148 647	131 325
Sum kostnader		148 647	131 325
Driftsresultat		2 100 644	31 675
Finansinntekter og finanskostnader			
Inntekt på investering i datterselskap	6		880 000
Annen finansinntekt		4 650	8 855
Sum finansinntekter		4 650	888 855
Rentekostnad til foretak i samme konsern		18 000	16 500
Annen finanskostnad		109	1 473
Sum finanskostnader		18 109	17 973
Netto finans		-13 459	870 881
Ordinært resultat før skattekostnad			
Skattekostnad på ordinært resultat	2	464 048	198 501
Ordinært resultat etter skattekostnad		1 623 138	704 056
Årsresultat		1 623 138	704 056
Årsresultat etter minoritetsinteresser		1 623 138	704 056
Totalresultat		1 623 138	704 056
Overføringer og disponeringer			
Ordinært utbytte		4 800 000	540 000
Avsatt til annen egenkapital			164 056
Overført fra annen egenkapital		-3 176 862	



Sum overføringer og
disponeringer

1 623 138

704 056



Organisasjonsnr: 989 068 555
PETESSO INVEST AS

BALANSE

Beløp i: NOK	Note	2020	2019
BALANSE - EIENDELER			
Anleggsmidler			
Immaterielle eiendeler			
Varige driftsmidler			
Tomter, bygninger o.a. fast eiendom			
	7		2 979 838
Driftsløsøre, inventar o. a. utstyr			
	7		
Sum varige driftsmidler			2 979 838
Finansielle anleggsmidler			
Investering i datterselskap			
	6	3 570 887	3 078 087
Lån til foretak i samme konsern			
	1	1 594 700	1 544 700
Investeringer i tilknyttet selskap			
	6	750 000	750 000
Andre langsiktige fordringer			
	1	187 500	187 500
Sum finansielle anleggsmidler		6 103 087	5 560 287
Sum anleggsmidler		6 103 087	8 540 125
Omløpsmidler			
Varer			
Fordringer			
Kundefordringer			
	1		
Andre kortsiktige fordringer			
	1	3 701	3 070
Krav på innbetaling av selskapskapital			
	1		880 000
Sum fordringer		3 701	883 070
Investeringer			
Markedsbaserte aksjer			
	1	59	59
Sum investeringer		59	59
Bankinnskudd, kontanter og lignende			
Bankinnskudd, kontanter o. l.			
		5 434 856	702 761
Sum bankinnskudd, kontanter og lignende		5 434 856	702 761
Sum omløpsmidler		5 438 617	1 585 890
SUM EIENDELER		11 541 704	10 126 015



BALANSE - EGENKAPITAL OG GJELD

Egenkapital

Innskutt egenkapital

Aksjekapital	3	200 000	200 000
Beholdning av egne aksjer		-20 000	-20 000
Overkurs		505 628	505 628
Sum innskutt egenkapital		685 628	685 628

Opptjent egenkapital

Annen egenkapital		5 166 249	8 343 111
Sum opptjent egenkapital		5 166 249	8 343 111

Sum egenkapital 5 5 851 877 9 028 739

Gjeld

Langsiktig gjeld

Utsatt skatt	2	367 770	
Sum avsetninger for forpliktelser		367 770	

Annen langsiktig gjeld

Gjeld til kredittinstitusjoner	8		
Sum langsiktig gjeld		367 770	0

Kortsiktig gjeld

Sertifikatlån		423 414	335 414
Gjeld til kredittinstitusjoner	8		
Leverandørgjeld		2 365	5 361
Betalbar skatt	2	96 278	198 501
Utbytte		4 800 000	540 000
Annen kortsiktig gjeld			18 000
Sum kortsiktig gjeld		5 322 057	1 097 276

Sum gjeld 5 689 827 1 097 276

SUM EGENKAPITAL OG GJELD 11 541 704 10 126 015



Organisasjonsnr: 989 068 555
PETESSO INVEST AS

NOTEOPPLYSNINGER - SELSKAP - alle poster oppgitt i hele tall

Note

Regnskapsprinsipper

Note

3

Antall aksjer og aksjeeiere

<u>Aksjeklasse</u>	<u>Ant. aksjer</u>	<u>Pålydende</u>	<u>Bokført verdi</u>
Ordinære aksjer	200.00	1000.00	200000.00

<u>Aksjeeiere - fritekst</u>	<u>Antall</u>	<u>Eierandel</u>	<u>Aksjeklasse</u>
Jone Karstein Johannessen	60.00	30.00%	Ordinære aksjer
Morten Aamodt	60.00	30.00%	Ordinære aksjer
Thomas Otto Ottesen	60.00	30.00%	Ordinære aksjer
Petesso Invest AS	20.00	10.00%	Ordinære aksjer

<u>Sum</u>	<u>Sum antall</u>	<u>Sum eierandel</u>
	200.00	100.00%

Note

4

Ytelser til ledende personer

Er det gitt ytelser til ledende person: Nei

Ytelser til daglig leder

<u>Ytelser</u>	<u>Lønn</u>	<u>Pensj.forpl.</u>	<u>Andre godtgj.</u>
----------------	-------------	---------------------	----------------------

Note

4

Ytelser til andre ledende personer

<u>Ledende person</u>	<u>Lønn</u>	<u>Pensj.forpl.</u>	<u>Andre godtgj.</u>
Ledende person			

Note

4

Antall årsverk i regnskapsåret



Virksomheten har hatt følgende antall årsverk:
0.00

Note
4

Lån og sikkerhetsstillelse til ledende personer og aksjeeiere

Er det gitt lån eller sikkerhetsstillelse til ledende personer: Nei

<u>Sikkerhetsstillelse</u>	<u>Daglig leder</u>	<u>Styrets leder</u>	<u>Andre nærstående</u>
0	0	0	0

Note
6

Konsern, tilknyttet selskap og datterselskap

Tilknyttet selskap/datterselskap

<u>Navn og adresse</u>	<u>Eierandel</u>	<u>Stemmeandel</u>	<u>Egenkapital</u>	<u>Resultat</u>
Pro & Contra AS	100.00%	100.00%	2312793.00	225537.00
AKS Stavanger AS	100.00%	100.00%	1193572.00	464192.00
Nykirkebakken Eiendom AS	50.00%	50.00%	1614310.00	448642.00



Resultatregnskap

Petesso Invest AS

Driftsinntekter og driftskostnader	Note	2020	2019
Annen driftsinntekt		2 249 291	163 000
Sum driftsinntekter		2 249 291	163 000
Annen driftskostnad	4	148 647	131 325
Sum driftskostnader		148 647	131 325
Driftsresultat		2 100 644	31 675
Finansinntekter og finanskostnader			
Inntekt på investering i datterselskap	6	0	880 000
Annen finansinntekt		4 650	8 855
Rentekostnad til foretak i samme konsern		18 000	16 500
Annen finanskostnad		109	1 473
Resultat av finansposter		-13 459	870 881
Ordinært resultat før skatt		2 087 186	902 557
Skattekostnad på ordinært resultat	2	464 048	198 501
Arsresultat		1 623 138	704 056
Overføringer			
Avsatt til utbytte		4 800 000	540 000
Avsatt til annen egenkapital		0	164 056
Overført fra annen egenkapital		3 176 862	0
Sum overføringer		1 623 138	704 056



Balanse

Petesso Invest AS


Eiendeler	Note	2020	2019
Anleggsmidler			
Varige driftsmidler			
Tomter, bygninger o.a. fast eiendom	7	0	2 979 838
Sum varige driftsmidler		0	2 979 838
Finansielle anleggsmidler			
Investeringer i datterselskap	6	3 570 887	3 078 087
Lån til foretak i samme konsern	1	1 594 700	1 544 700
Investeringer i tilknyttet selskap	6	750 000	750 000
Andre langsiktige fordringer	1	187 500	187 500
Sum finansielle anleggsmidler		6 103 087	5 560 287
Sum anleggsmidler		6 103 087	8 540 125
Omløpsmidler			
Fordringer			
Andre kortsiktige fordringer	1	3 701	3 070
Fordring på selskap i samme konsern	1	0	880 000
Sum fordringer		3 701	883 070
Investeringer			
Markedsbaserte aksjer	1	59	59
Sum investeringer		59	59
Bankinnskudd, kontanter o.l.		5 434 856	702 761
Sum omløpsmidler		5 438 617	1 585 890
Sum eiendeler		11 541 704	10 126 015





Balanse

Petesso Invest AS

	Note	2020	2019
Egenkapital og gjeld			
Innskutt egenkapital			
Aksjekapital	3	200 000	200 000
Egne aksjer		-20 000	-20 000
Overkurs		505 628	505 628
Sum innskutt egenkapital		685 628	685 628
Opptjent egenkapital			
Annen egenkapital		5 166 249	8 343 111
Sum opptjent egenkapital		5 166 249	8 343 111
Sum egenkapital	5	5 851 877	9 028 739
Gjeld			
Avsetning for forpliktelser			
Utsatt skatt	2	367 770	0
Sum avsetning for forpliktelser		367 770	0
Kortsiktig gjeld			
Gjeld til selskap i samme konsern		423 414	335 414
Leverandørgjeld		2 365	5 361
Betalbar skatt	2	96 278	198 501
Utbytte		4 800 000	540 000
Annen kortsiktig gjeld		0	18 000
Sum kortsiktig gjeld		5 322 057	1 097 276
Sum gjeld		5 689 827	1 097 276
Sum egenkapital og gjeld		11 541 704	10 126 015


Jorle Karstein Johannessen
Styremedlem

Stavanger, 03.05.2021
Styret i Petesso Invest AS

Morten Aamodt
Styremedlem


Thomas Otto Ottesen
Styreleder/daglig leder



Noter 2020
Petesso Invest AS

Note 1: Regnskapsprinsipper

Årsregnskapet er satt opp i samsvar med regnskapsloven og NRS 8 - God regnskapsskikk for små foretak.

a) Driftsinntekter

Inntektsføring ved salg av varer skjer på leveringstidspunktet. Tjenester inntektsføres etter hvert som de leveres.

b) Omløpsmidler/Kortsiktig gjeld

Omløpsmidler og kortsiktig gjeld omfatter normalt poster som forfaller til betaling innen ett år etter balansedagen, samt poster som knytter seg til varekretsløpet. Omløpsmidler vurderes til laveste verdi av anskaffelseskost og antatt virkelig verdi.

c) Anleggsmidler/Langsiktig gjeld

Anleggsmidler omfatter eiendeler bestemt til varig eie og bruk. Anleggsmidler er vurdert til anskaffelseskost. Varige driftsmidler balanseføres og avskrives over driftsmidlets økonomiske levetid. Varige driftsmidler nedskrives til gjenvinnbart beløp ved verdifall som forventes ikke å være forbigående. Gjenvinnbart beløp er det høyeste av netto salgsverdi og verdi i bruk. Verdi i bruk er nåverdi av fremtidige kontantstrømmer knyttet til eiendelen. Nedskrivningen reverseres når grunnlaget for nedskrivningen ikke lenger er til stede.

d) Fordringer

Kundefordringer og andre fordringer oppføres til pålydende etter fradrag for avsetning til forventet tap. Avsetning til tap gjøres på grunnlag av en individuell vurdering av de enkelte fordringene. I tillegg gjøres det for øvrige kundefordringer en uspesifisert avsetning for å dekke antatt tap.

e) Markedsbaserte aksjer

Markedsbaserte aksjer er regnskapsført til det laveste av kostpris og virkelig verdi pr. 31.12.

f) Skatt

Skattekostnaden i resultatregnskapet omfatter både periodens betalbare skatt og endring i utsatt skatt. Utsatt skatt er beregnet med 22% på grunnlag av de midlertidige forskjeller som eksisterer mellom regnskapsmessige og skattemessige verdier, samt ligningsmessig underskudd til fremføring ved utgangen av regnskapsåret. Skatteøkende og skattereduserende midlertidige forskjeller som reverserer eller kan reversere i samme periode er utlignet og nettoført. Utsatt skatt på merverdier i forbindelse med oppkjøp av datterselskap blir ikke utlignet.

g) Pensjoner

Pensjonsordninger finansiert via sikrede ordninger ved innskuddspensjon er ikke balanseført. Pensjonspremien anses i disse tilfeller som pensjonskostnad og klassifiseres sammen med lønnskostnader.



Noter 2020
Petesso Invest AS

Note 2: Skattekostnad

Årets skattekostnad fordeler seg på:	2020	2019
Betalbar skatt	96 278	198 501
Skatt på avgitt konsernbidrag	-	-
Endring i utsatt skatt	367 770	-
Sum skattekostnad på ordinært resultat	464 048	198 501
Beregning av årets skattegrunnlag:		
Ordinært resultat før skattekostnad	2 087 186	902 557
Avgitt konsernbidrag	-	-
Permanente forskjeller	22 120	-281
Endring i midlertidige forskjeller	-1 671 681	-
Årets skattegrunnlag	437 625	902 276
Betalbar skatt på årets skattegrunnlag - 22%	96 278	198 501
Spesifikasjon av grunnlag for utsatt skattefordel:		
Anleggsmidler	-	-
Omløpsmidler	-	-
Gevinst- og tapskonto	1 671 681	-
Sum grunnlag for utsatt skatt	1 671 681	-
Utsatt skatt/skattefordel - 22%	367 770	-

Note 3: Aksjekapital og aksjonærinformasjon

Aksjekapitalen i Petesso Invest AS pr. 31.12 består av:

	Antall	Pålydende	Balanseført
Ordinære aksjer	200	1.000	200.000

Selskapets aksjonærer pr. 31.12 var:

Aksjonærer (verv)	Antall	Pålydende	Balanseført	Eierandel
Jone K. Johannessen (styremedlem)	60	1 000	60 000	30,00 %
Morten Aamodt (styremedlem)	60	1 000	60 000	30,00 %
Thomas Ottesen (styreleder/daglig leder)	60	1 000	60 000	30,00 %
Petesso Invest AS (egne aksjer)	20	1 000	20 000	10,00 %
Sum	200		200 000	100,00 %



Noter 2020
Petesso Invest AS

Note 4: Lønnskostnader

Selskapet har ingen ansatte og har således ikke utbetalt lønn eller annen godtgjørelse.

Innskuddspensjon

Selskapet er ikke pliktig til å ha tjenestepensjonsordning etter lov om obligatorisk tjenestepensjon.

Lån, garantier og opsjoner

Selskapet har ikke stillet garantier eller ytet lån til nærstående parter. Daglig leder eller styret har ikke avtale om lønn eller opsjoner etter fratreden fra sin stilling.

Revisor

Kostnadsført revisjonshonorar for 2020 utgjør kr. 11.000.
I tillegg kommer honorar for andre tjenester med kr. 4.500.

Note 5: Egenkapital

	Aksje- kapital	Overkurs fond	Annen egenkap.	Sum
Egenkapital pr. 01.01	200 000	505 628	8 343 111	9 048 739
Egne aksjer	-20 000	0	0	-20 000
Avgitt konsernbidrag etter skatt	0	0	0	0
Årets resultat	0	0	1 623 138	1 623 138
Avsatt utbytte	0	0	-4 800 000	-4 800 000
Egenkapital pr. 31.12	180 000	505 628	5 166 249	5 851 877

Note 6: Aksjer i datterselskap og tilknyttet selskap

Petesso Invest AS har eierandeler i følgende selskaper:	Forretnings- kontor	Eierandel/ stemme andel	Selskapets egenkapital	Selskapets resultat
Datterselskap:				
Pro & Contra AS	Stavanger	100%	2.312.793	225.537
AKS Stavanger AS	Stavanger	100%	1.193.572	464.192
Tilknyttet selskap:				
Nykirkebakken Eiendom AS	Stavanger	50%	1.614.310	448.642



Noter 2020
Petesso Invest AS

Note 7 : Anleggsmidler

Type anleggsmiddel	Inventar mv	Leilighet	Totalt
Anskaffelseskost 01.01	95 516	2 979 838	3 075 354
Tilgang i året	0	0	0
Avgang i året	-95 516	-2 979 838	-3 075 354
Anskaffelseskost 31.12	0	0	0
Akkumulert avskrivning 31.12	0	0	0
Balanseført verdi pr. 31.12	0	0	0
Årets avskrivning	0	0	0



UAVHENGIG REVISORS BERETNING Til generalforsamlingen i **Petesso Invest AS**

Uttalelse om revisjonen av årsregnskapet

Konklusjon

Vi har revidert selskapet **Petesso Invest AS'** årsregnskap som viser et overskudd på kr 1.623.138. Årsregnskapet består av balanse per 31. desember 2020, resultatregnskap for regnskapsåret avsluttet per denne datoen og noter til årsregnskapet, herunder et sammendrag av viktige regnskapsprinsipper.

Etter vår mening er det medfølgende årsregnskapet avgitt i samsvar med lov og forskrifter og gir et rettviseende bilde av selskapets finansielle stilling per 31. desember 2020, og av dets resultater for regnskapsåret avsluttet per denne datoen i samsvar med regnskapslovens regler og god regnskapsskikk i Norge.

Grunnlag for konklusjonen

Vi har gjennomført revisjonen i samsvar med lov, forskrift og god revisjonsskikk i Norge, herunder de internasjonale revisjonsstandardene (ISA-ene). Våre oppgaver og plikter i henhold til disse standardene er beskrevet i *Revisors oppgaver og plikter ved revisjon av årsregnskapet*. Vi er uavhengige av selskapet slik det kreves i lov og forskrift, og har overholdt våre øvrige etiske forpliktelser i samsvar med disse kravene. Etter vår oppfatning er innhentet revisjonsbevis tilstrekkelig og hensiktsmessig som grunnlag for vår konklusjon.

Styret og daglig leders ansvar for årsregnskapet

Styret og daglig leder (ledelsen) er ansvarlig for å utarbeide årsregnskapet i samsvar med lov og forskrifter, herunder for at det gir et rettviseende bilde i samsvar med regnskapslovens regler og god regnskapsskikk i Norge. Ledelsen er også ansvarlig for slik intern kontroll som den finner nødvendig for å kunne utarbeide et årsregnskap som ikke inneholder vesentlig feilinformasjon, verken som følge av misligheter eller utilsiktede feil.

Ved utarbeidelsen av årsregnskapet må ledelsen ta standpunkt til selskapets evne til fortsatt drift og opplyse om forhold av betydning for fortsatt drift. Forutsetningen om fortsatt drift skal legges til grunn for årsregnskapet så lenge det ikke er sannsynlig at virksomheten vil bli avviklet.

Revisors oppgaver og plikter ved revisjonen av årsregnskapet

Vårt mål er å oppnå betryggende sikkerhet for at årsregnskapet som helhet ikke inneholder vesentlig feilinformasjon, verken som følge av misligheter eller utilsiktede feil, og å avgi en revisjonsberetning som inneholder vår konklusjon. Betryggende sikkerhet er en høy grad av sikkerhet, men ingen garanti for at en revisjon utført i samsvar med lov, forskrift og god revisjonsskikk i Norge, herunder ISA-ene, alltid vil avdekke vesentlig feilinformasjon som eksisterer. Feilinformasjon kan oppstå som følge av misligheter eller utilsiktede feil. Feilinformasjon blir vurdert som vesentlig dersom den enkeltvis eller samlet med rimelighet kan forventes å påvirke økonomiske beslutninger som brukerne foretar basert på årsregnskapet.

For videre beskrivelse av revisors oppgaver og plikter vises det til <https://revisorforeningen.no/revisjonsberetninger>



Uttalelse om øvrige lovmessige krav

Konklusjon om registrering og dokumentasjon

Basert på vår revisjon av årsregnskapet som beskrevet ovenfor, og kontrollhandlinger vi har funnet nødvendig i henhold til internasjonal standard for attestasjonsoppdrag (ISAE) 3000 «Attestasjonsoppdrag som ikke er revisjon eller forenklet revisorkontroll av historisk finansiell informasjon», mener vi at ledelsen har oppfylt sin plikt til å sørge for ordentlig og oversiktlig registrering og dokumentasjon av selskapets regnskapsopplysninger i samsvar med lov og god bokføringskikk i Norge.

Stavanger, 3. mai 2021

Revisjon Vest AS

Tor-Ove Grøtteland
Statsautorisert revisor