



ÅRSREGNSKAPET FOR REGNSKAPSÅRET 2023 - GENERELL INFORMASJON

Enheten

Organisasjonsnummer:	986 589 066
Organisasjonsform:	Aksjeselskap
Foretaksnavn:	MALLING & CO CORPORATE REAL ESTATE AS
Forretningsadresse:	Dronning Mauds gate 15 0250 OSLO

Regnskapsår

Årsregnskapets periode:	01.01.2023 - 31.12.2023
-------------------------	-------------------------

Konsern

Morselskap i konsern:	Nei
-----------------------	-----

Regnskapsregler

Regler for små foretak benyttet:	Ja
Benyttet ved utarbeidelsen av årsregnskapet til selskapet:	Regnskapslovens alminnelige regler

Årsregnskapet fastsatt av kompetent organ

Bekreftet av representant for selskapet:	Tor-Arne Utgård
Dato for fastsettelse av årsregnskapet:	12.04.2024

Grunnlag for avgivelse

År 2023: Årsregnskapet er elektronisk innlevert
År 2022: Tall er hentet fra elektronisk innlevert årsregnskap fra 2023

Det er ikke krav til at årsregnskapet m.v. som sendes til Regnskapsregisteret er undertegnet. Kontrollen på at dette er utført ligger hos revisor/enhetens øverste organ. Sikkerheten ivaretas ved at innsender har rolle/rettighet for innsending av årsregnskapet via Altinn, og ved at det bekreftes at årsregnskapet er fastsatt av kompetent organ.

Brønnøysundregistrene, 15.05.2025



Resultatregnskap

Beløp i: NOK	Note	2023	2022
RESULTATREGNSKAP			
Inntekter			
Driftsinntekter		28 983 123	56 922 259
Sum inntekter		28 983 123	56 922 259
Kostnader			
Lønnskostnader	1	16 264 994	25 671 623
Andre driftskostnader		6 907 841	15 387 167
Sum kostnader		23 172 834	41 058 791
Driftsresultat		5 810 289	15 863 468
Finansinntekter og finanskostnader			
Annen renteinntekt		295 053	526 181
Sum finansinntekter		295 053	526 181
Annen rentekostnad			1 299
Andre finanskostnader			19 945
Sum finanskostnader			21 244
Netto finans		295 053	504 937
Ordinært resultat før skattekostnad		6 105 342	16 368 405
Pantelånsrenter	2		
Skattekostnad	2	1 358 997	3 649 386
Ordinært resultat etter skattekostnad		4 746 345	12 719 019
Årsresultat		4 746 345	12 719 019
Årsresultat etter minoritetsinteresser		4 746 345	12 719 019
Totalresultat		4 746 345	12 719 019
Overføringer og disponeringer			
Ordinært utbytte	3	4 500 000	12 000 000
Overført annen egenkapital	3	246 345	719 019



Resultatregnskap

Beløp i: NOK	Note	2023	2022
Sum overføringer og disponeringer		4 746 345	12 719 019



Balanse

Beløp i: NOK	Note	2023	2022
BALANSE - EIENDELER			
Anleggsmidler			
Immaterielle eiendeler			
Utsatt skattefordel	2		
Sum anleggsmidler		0	0
Omløpsmidler			
Varer			
Fordringer			
Kundefordringer		899 034	2 032 803
Andre kortsiktige fordringer		16 866 915	9 517 826
Konsernfordringer	4	2 700 000	1 049 544
Sum fordringer		20 465 949	12 600 172
Bankinnskudd, kontanter og lignende			
Bankinnskudd, kontanter o.l.	5	4 291 471	27 338 303
Sum bankinnskudd, kontanter og lignende		4 291 471	27 338 303
Sum omløpsmidler		24 757 419	39 938 475
SUM EIENDELER		24 757 419	39 938 475
BALANSE - EGENKAPITAL OG GJELD			
Egenkapital			
Innskutt egenkapital			
Aksjekapital	6	550 000	550 000
Beholdning av egne aksjer	6		
Overkurs		252 000	252 000
Annen innskutt egenkapital		27 106	27 106
Sum innskutt egenkapital		829 106	829 106
Opptjent egenkapital			



Balanse

Beløp i: NOK	Note	2023	2022
Annen egenkapital	3	8 502 747	8 256 402
Sum opptjent egenkapital		8 502 747	8 256 402
Sum egenkapital		9 331 853	9 085 508
Gjeld			
Langsiktig gjeld			
Utsatt skatt	2		
Annen langsiktig gjeld			
Sum langsiktig gjeld		0	0
Kortsiktig gjeld			
Leverandørgjeld		75 432	204 871
Betalbar skatt	2	1 358 997	3 649 386
Skyldig offentlige avgifter		2 193 456	4 589 883
Skattetrekk, arb.giv.avg og feriepenger			
Utbytte		4 500 000	12 000 000
Kortsiktig konserngjeld	4	1 142 726	1 162 116
Annen kortsiktig gjeld		6 154 955	9 246 711
Sum kortsiktig gjeld		15 425 566	30 852 967
Sum gjeld		15 425 566	30 852 967
SUM EGENKAPITAL OG GJELD		24 757 419	39 938 475



Brønnøysundregistrene

ÅRSREGNSKAP FOR REGNSKAPSÅRET 2023 - GENERELL INFORMASJON

Journalnummer: 2024 486142

Enheten

Organisasjonsnummer: 986 589 066
Organisasjonsform: Aksjeselskap
Foretaksnavn: MALLING & CO CORPORATE REAL ESTATE AS
Forretningsadresse: Dronning Mauds gate 15
0250 OSLO

Regnskapsår

Årsregnskapets periode: 01.01.2023 - 31.12.2023

Konsern

Morselskap i konsern: Nei

Regnskapsregler

Regler for små foretak benyttet: Ja
Benyttet ved utarbeidelsen av
årsregnskapet til selskapet: Regnskapslovens alminnelige regler

Årsregnskapet fastsatt av kompetent organ

Bekreftet av representant for selskapet: Tor-Arne Utgård
Dato for fastsettelse av årsregnskapet: 12.04.2024

Grunnlag for avgivelse

År 2023: Årsregnskap er elektronisk innlevert.
År 2022: Tall er hentet fra elektronisk innlevert årsregnskap fra 2023.

Det er ikke krav til at årsregnskapet m.v. som sendes til Regnskapsregisteret er undertegnet. Kontrollen på at dette er utført ligger hos revisor/enhetens øverste organ. Sikkerheten ivaretas ved at innsender har rolle/rettighet for innsending av årsregnskapet via Altinn, og ved at det bekreftes at årsregnskapet er fastsatt av kompetent organ.

Brønnøysundregistrene, 17.06.2024



Organisasjonsnr: 986 589 066
MALLING & CO CORPORATE REAL ESTATE
AS

RESULTATREGNSKAP

<u>Beløp i: NOK</u>	<u>Note</u>	<u>2023</u>	<u>2022</u>
RESULTATREGNSKAP			
Inntekter			
Driftsinntekter		28 983 123	56 922 259
Sum inntekter		28 983 123	56 922 259
Kostnader			
Lønnskostnader	1	16 264 994	25 671 623
Andre driftskostnader		6 907 841	15 387 167
Sum kostnader		23 172 834	41 058 791
Driftsresultat		5 810 289	15 863 468
Finansinntekter og finanskostnader			
Annen renteinntekt		295 053	526 181
Sum finansinntekter		295 053	526 181
Annen rentekostnad			1 299
Andre finanskostnader			19 945
Sum finanskostnader			21 244
Netto finans		295 053	504 937
Ordinært resultat før skattekostnad			
Pantelånsrenter	2	6 105 342	16 368 405
Skattekostnad	2	1 358 997	3 649 386
Ordinært resultat etter skattekostnad		4 746 345	12 719 019
Årsresultat		4 746 345	12 719 019
Årsresultat etter minoritetsinteresser		4 746 345	12 719 019
Totalresultat		4 746 345	12 719 019
Overføringer og disponeringer			
Ordinært utbytte	3	4 500 000	12 000 000
Overført annen egenkapital	3	246 345	719 019
Sum overføringer og disponeringer		4 746 345	12 719 019



Organisasjonsnr: 986 589 066
MALLING & CO CORPORATE REAL ESTATE
AS

BALANSE

<u>Beløp i: NOK</u>	<u>Note</u>	<u>2023</u>	<u>2022</u>
BALANSE - EIENDELER			
Anleggsmidler			
Immaterielle eiendeler			
Utsatt skattefordel	2		
Sum anleggsmidler		0	0
Omløpsmidler			
Varer			
Fordringer			
Kundefordringer		899 034	2 032 803
Andre kortsiktige fordringer		16 866 915	9 517 826
Konsernfordringer	4	2 700 000	1 049 544
Sum fordringer		20 465 949	12 600 172
Bankinnskudd, kontanter og lignende			
Bankinnskudd, kontanter o. l.	5	4 291 471	27 338 303
Sum bankinnskudd, kontanter og lignende		4 291 471	27 338 303
Sum omløpsmidler		24 757 419	39 938 475
SUM EIENDELER		24 757 419	39 938 475
BALANSE - EGENKAPITAL OG GJELD			
Egenkapital			
Innskutt egenkapital			
Aksjekapital	6	550 000	550 000
Beholdning av egne aksjer	6		
Overkurs		252 000	252 000
Annen innskutt egenkapital		27 106	27 106
Sum innskutt egenkapital		829 106	829 106
Opptjent egenkapital			
Annen egenkapital	3	8 502 747	8 256 402
Sum opptjent egenkapital		8 502 747	8 256 402
Sum egenkapital		9 331 853	9 085 508
Gjeld			
Langsiktig gjeld			



Utsatt skatt	2		
Annen langsiktig gjeld			
Sum langsiktig gjeld		0	0
Kortsiktig gjeld			
Leverandørgjeld		75 432	204 871
Betalbar skatt	2	1 358 997	3 649 386
Skyldig offentlige avgifter		2 193 456	4 589 883
Skattetrekk, arb.giv.avg og feriepenger			
Utbytte		4 500 000	12 000 000
Kortsiktig konserngjeld	4	1 142 726	1 162 116
Annen kortsiktig gjeld		6 154 955	9 246 711
Sum kortsiktig gjeld		15 425 566	30 852 967
Sum gjeld		15 425 566	30 852 967
SUM EGENKAPITAL OG GJELD		24 757 419	39 938 475



Organisasjonsnr: 986 589 066
MALLING & CO CORPORATE REAL ESTATE
AS

NOTEOPPLYSNINGER - SELSKAP - alle poster oppgitt i hele tall

Note

1

Antall årsverk i regnskapsåret
10.00

Sum Beløp

Balanseført verdi 31.12. Varige driftsmidler Immaterielle eiend.

Konsernregnskap

Morselskapet sitt navn

Forretningskontor for morselskapet

Begrunnelse for at datterselskap er utelatt fra konsolideringen

Samlet beløp - tilknyttet selskap Årets Fjorårets

Samlet beløp - foretak i samme konsern Årets Fjorårets

Samlet beløp - foretak i samme konsern Årets Fjorårets

Samlet beløp - felles kontrollert virksomhet Årets Fjorårets

Pantstillelse Beløp

Beholdning av egne aksjer Antall Pålydende Andel av aksjek.



Munkedamsveien 45
Postboks 1704 Vika
0121 Oslo
www.bdo.no

Uavhengig revisors beretning

Til generalforsamlingen i Malling & Co Corporate Real Estate AS

Konklusjon

Vi har revidert årsregnskapet til Malling & Co Corporate Real Estate AS.

Årsregnskapet består av:

- Balanse per 31. desember 2023
- Resultatregnskap for 2023
- Noter til årsregnskapet, herunder et sammendrag av viktige regnskapsprinsipper.

Etter vår mening:

- Oppfyller årsregnskapet gjeldende lovkrav, og
- Gir årsregnskapet et rettviseende bilde av selskapets finansielle stilling per 31. desember 2023 og av dets resultater for regnskapsåret avsluttet per denne datoen i samsvar med regnskapslovens regler og god regnskapsskikk i Norge.

Grunnlag for konklusjonen

Vi har gjennomført revisjonen i samsvar med International Standards on Auditing (ISA-ene). Våre oppgaver og plikter i henhold til disse standardene er beskrevet nedenfor under Revisors oppgaver og plikter ved revisjonen av årsregnskapet. Vi er uavhengige av selskapet i samsvar med kravene i relevante lover og forskrifter i Norge og International Code of Ethics for Professional Accountants (inkludert internasjonale uavhengighetsstandarder) utstedt av International Ethics Standards Board for Accountants (IESBA-reglene), og vi har overholdt våre øvrige etiske forpliktelser i samsvar med disse kravene. Innhentet revisjonsbevis er etter vår vurdering tilstrekkelig og hensiktsmessig som grunnlag for vår konklusjon.

Styret og daglig leders ansvar for årsregnskapet

Styret og daglig leder (ledelsen) er ansvarlig for å utarbeide årsregnskapet og for at det gir et rettviseende bilde i samsvar med regnskapslovens regler og god regnskapsskikk i Norge. Ledelsen er også ansvarlig for slik intern kontroll som den finner nødvendig for å kunne utarbeide et årsregnskap som ikke inneholder vesentlig feilinformasjon, verken som følge av misligheter eller utilsiktede feil.

Ved utarbeidelsen av årsregnskapet må ledelsen ta standpunkt til selskapets evne til fortsatt drift og opplyse om forhold av betydning for fortsatt drift. Forutsetningen om fortsatt drift skal legges til grunn for årsregnskapet så lenge det ikke er sannsynlig at virksomheten vil bli avvirket.

Revisors oppgaver og plikter ved revisjonen av årsregnskapet

Vårt mål er å oppnå betryggende sikkerhet for at årsregnskapet som helhet ikke inneholder vesentlig feilinformasjon, verken som følge av misligheter eller utilsiktede feil, og å avgi en revisjonsberetning som inneholder vår konklusjon. Betryggende sikkerhet er en høy grad av sikkerhet, men ingen garanti for at en revisjon utført i samsvar med ISA-ene, alltid vil avdekke vesentlig feilinformasjon. Feilinformasjon kan oppstå som følge av misligheter eller utilsiktede feil. Feilinformasjon er å anse som vesentlig dersom den enkeltvis eller samlet med rimelighet kan forventes å påvirke de økonomiske beslutningene som brukerne foretar på grunnlag av årsregnskapet.

For videre beskrivelse av revisors oppgaver og plikter vises det til:
<https://revisorforeningen.no/revisjonsberetninger>

BDO AS

BDO AS, et norsk aksjeselskap, er deltaker i BDO International Limited, et engelsk selskap med begrenset ansvar, og er en del av det internasjonale BDO-nettverket, som består av uavhengige selskaper i de enkelte land. Foretaksregisteret: NO 993 606 650 MVA.

side 1 av 2

Perneo Dokumentnøkkel: 1IU23-L6TK5-PK358-EDHJL-HV4V-LOE2W



Øyvind Hjemgård
statsautorisert revisor
(elektronisk signert)

Penneo Dokumentnøkkel: 1IU23-L6TK5-PK358-EDHJL-IHV4V-LOE2W



PENNEO

Signaturene i dette dokumentet er juridisk bindende. Dokument signert med "Penneo™ - sikker digital signatur". De signerende parter sin identitet er registrert, og er listet nedenfor.

"Med min signatur bekrefter jeg alle datoer og innholdet i dette dokument."

Hjemgård, Øyvind

Partner

På vegne av: BDO AS

Serienummer: no_bankid:9578-5999-4-2146438

IP: 188.95.xxx.xxx

2024-04-12 15:06:14 UTC



Penneo Dokumentnøkkel: 1IU23-L6TK5-PK358-EDHJL-IHV4V-LOE2W

Dokumentet er signert digitalt, med **Penneo.com**. Alle digitale signatur-data i dokumentet er sikret og validert av den datamaskin-utregnede hash-verdien av det opprinnelige dokument. Dokumentet er låst og tids-stemplet med et sertifikat fra en betrodd tredjepart. All kryptografisk bevis er integrert i denne PDF, for fremtidig validering (hvis nødvendig).

Hvordan bekrefter at dette dokumentet er originalen?

Dokumentet er beskyttet av ett Adobe CDS sertifikat. Når du åpner dokumentet i

Adobe Reader, skal du kunne se at dokumentet er sertifisert av **Penneo e-signature service <penneo@penneo.com>**. Dette garanterer at innholdet i dokumentet ikke har blitt endret.


Det er lett å kontrollere de kryptografiske beviser som er lokalisert inne i dokumentet, med Penneo validator - <https://penneo.com/validator>



Årsregnskap 2023

Malling & Co Corporate Real Estate AS

Org.nr. 986 589 066





Malling & Co Corporate Real Estate AS

Resultatregnskap 1.1.-31.12.


DRIFTSINNTEKTER	Note	2023	2022
Driftsinntekter		28 983 123	56 922 259
SUM DRIFTSINNTEKTER		28 983 123	56 922 259
DRIFTSKOSTNADER			
Lønnskostnader	1	16 264 994	25 671 623
Andre driftskostnader		6 907 841	15 387 167
SUM DRIFTSKOSTNADER		23 172 834	41 058 791
DRIFTSRESULTAT		5 810 289	15 863 468
FINANSPOSTER			
Renteinntekter		295 053	526 181
Rentekostnader		0	-1 299
Andre finanskostnader		0	-19 945
NETTO FINANSPOSTER		295 053	504 937
RESULTAT FØR SKATT		6 105 342	16 368 405
Skattekostnad	2	1 358 997	3 649 386
ÅRETS RESULTAT		4 746 345	12 719 019
OVERFØRINGER			
Avsatt til utbytte	3	4 500 000	12 000 000
Overført annen egenkapital	3	246 345	719 019
SUM OVERFØRINGER		4 746 345	12 719 019



Malling & Co Corporate Real Estate AS

Balanse pr. 31.12.

EIENDELER	Note	2023	2022
OMLØPSMIDLER			
Fordringer			
Kundefordringer		899 034	2 032 803
Fordringer på konsernselskap	4	2 700 000	1 049 544
Andre kortsiktige fordringer		16 866 915	9 517 826
Sum fordringer		20 465 949	12 600 172
Bankinnskudd, kontanter o.l.	5	4 291 471	27 338 303
SUM OMLØPSMIDLER		24 757 419	39 938 475
SUM EIENDELER		24 757 419	39 938 475

 HyeJWw0skC-rk--DRsyC



Malling & Co Corporate Real Estate AS

Balanse pr. 31.12.

EGENKAPITAL OG GJELD	Note	2023	2022
EGENKAPITAL			
Innskutt egenkapital			
Aksjekapital	6	550 000	550 000
Overkurs		252 000	252 000
Annen innskutt egenkapital		27 106	27 106
Sum innskutt egenkapital		829 106	829 106
Opptjent egenkapital			
Annen egenkapital	3	8 502 747	8 256 402
Sum opptjent egenkapital		8 502 747	8 256 402
SUM EGENKAPITAL		9 331 853	9 085 508
GJELD			
Kortsiktig gjeld			
Leverandørgjeld		75 432	204 871
Skyldig offentlige avgifter		2 193 456	4 589 883
Betalbar skatt	2	1 358 997	3 649 386
Gjeld til konsernselskap	4	1 142 726	1 162 116
Utbytte		4 500 000	12 000 000
Annen kortsiktig gjeld		6 154 955	9 246 711
Sum kortsiktig gjeld		15 425 566	30 852 967
SUM GJELD		15 425 566	30 852 967
SUM GJELD OG EGENKAPITAL		24 757 419	39 938 475



Malling & Co Corporate Real Estate AS

Balanse pr. 31.12.

Regnskapet signeres elektronisk pr., 03.04.2024

Styret i Malling & Co Corporate Real Estate AS


Anders Berggren
styreleder

Peter Tidemand Malling
styremedlem

Tor Arne Utgård
styremedlem

Fredrik Thormod Sommerfeldt
styremedlem

Morten A. Malling
daglig leder

 HyeJWw0skC-rk--DRsyC



Malling & Co Corporate Real Estate AS

986 589 066

Regnskapsprinsipper

Årsregnskapet er satt opp i samsvar med regnskapsloven og NRS 8 - God regnskapsskikk for små foretak.

Driftsinntekter

Inntektsføring ved salg av varer skjer på leveringstidspunktet. Tjenester inntektsføres etter hvert som de leveres.

Skatt

Skattekostnaden i resultatregnskapet omfatter både periodens betalbare skatt og endring i utsatt skatt. Utsatt skatt er beregnet med 22 % på grunnlag av de midlertidige forskjeller som eksisterer mellom regnskapsmessige og skattemessige verdier, samt ligningsmessig underskudd til fremføring ved utgangen av regnskapsåret. Skatteøkende og skattereduserende midlertidige forskjeller som reverserer eller kan reverseres i samme periode er utlignet og nettoført.

Klassifisering og vurdering av omløpsmidler

Omløpsmidler og kortsiktig gjeld omfatter normalt poster som forfaller til betaling innen ett år etter balansedagen. Omløpsmidler vurderes til laveste verdi av anskaffelseskost og virkelig verdi.

Fordringer

Kundefordringer og andre fordringer oppføres til pålydende etter fradrag for avsetning til forventet tap. Avsetning til tap gjøres på grunnlag av en individuell vurdering av de enkelte fordringene.

Note 1 Lønnskostnader og ytelser, styret og ansatte

Lønnskostnader

	2023	2022
Lønninger	12 330 558	20 757 310
Arbeidsgiveravgift	2 273 515	3 427 654
Pensjonskostnader	1 177 977	844 954
Andre ytelser	482 943	641 705
Sum	16 264 994	25 671 623

Selskapet har i 2023 sysselsatt 9 årsverk.

Pensjonsforpliktelser

Selskapet er pliktig til å ha tjenestepensjonsordning etter lov om obligatorisk tjenestepensjon. Selskapets pensjonsordninger tilfredsstiller kravene i denne lov.

Lån, garantier m.v.

Det er ikke gitt lån eller stillet sikkerhet for lån el.l. ansatte, medlemmer av styret eller andre ledende personer.



Malling & Co Corporate Real Estate AS

986 589 066

Note 2 Skatt


Årets skattekostnad	2023	2022
Resultatført skatt på ordinært resultat:		
Betalbar skatt	1 358 997	3 649 386
Endring i utsatt skattefordel	0	0
Skattekostnad ordinært resultat	1 358 997	3 649 386
Skattepliktig inntekt:		
Resultat før skatt	6 105 342	16 368 405
Permanente forskjeller	71 915	219 711
Skattepliktig inntekt	6 177 257	16 588 116
Betalbar skatt i balansen:		
Betalbar skatt på årets resultat	1 358 997	3 649 386
Sum betalbar skatt i balansen	1 358 997	3 649 386

Skatteeffekten av midlertidige forskjeller som har gitt opphav til utsatt skatt og utsatte skattefordeler, spesifisert på typer av midlertidige forskjeller

	2023	2022	Endring
Utsatt skatt (22 %)	0	0	0

Note 3 Egenkapital

	Aksjekapital	Overkurs	Annen innskutt egenkapital	Annen egenkapital	Sum egenkapital
Pr. 31.12.2022	550 000	252 000	27 106	8 256 402	9 085 508
Årets resultat				4 746 345	4 746 345
Avsatt utbytte				-4 500 000	-4 500 000
Pr 31.12.2023	550 000	252 000	27 106	8 502 747	9 331 853

 HyeJWw0skC-rk--DRsyC



Malling & Co Corporate Real Estate AS

986 589 066

Note 4 Mellomværende med selskap i samme konsern

	0 2023	2022
Fordringer		
Kundefordringer konsern	2 700 000	14 244
Andre kortsiktige fordringer konsern	0	1 035 300
Sum	2 700 000	1 049 544
Gjeld		
Leverandørgjeld innen konsern	535 206	192 558
Annen kortsiktig gjeld konsern	607 520	969 557
Sum	1 142 726	1 162 116

Morselskapets andel av avsatt utbytte pr. 31.12.2023 utgjør kr. 3 375 000.

Note 5 Bankinnskudd

Innstående midler på skattetrekkskonto (bundne midler) er på kr. 480 119.

Videre har selskapet innstående kr. 14 229 505 på egen klientkonto. Disse klientmidlene er i selskapets regnskap presentert netto mot tilsvarende klientforpliktelser.

Note 6 Aksjonærer


Aksjekapitalen i Malling & Co Corporate Real Estate AS pr. 31.12 består av:

	Antall	Pålydende	Bokført
Ordinære aksjer	1 000	550,0	550 000
Sum	1 000		550 000

Eierstruktur

De største aksjonærene i % pr. 31.12 var:

	Ordinære	Eierandel	Stemmeandel
Malling & Co Markets AS	750	75,0	75,0
JC Interest AS	70	7,0	7,0
TCH Invest AS	70	7,0	7,0
Henrik W. Meedom	40	4,0	4,0
Hwm AS	30	3,0	3,0
Laba Holding AS	20	2,0	2,0
Laxey AS	20	2,0	2,0
Totalt antall aksjer	1 000	100,0	100,0

 HyeJWw0skC-rk--DRsyC



Document history

COMPLETED BY ALL:
05.04.2024 13:11

SENT BY OWNER:
Tor-Arne Utgård • 04.04.2024 09:29

DOCUMENT ID:
rk-DRsyC

ENVELOPE ID:
HyeJWw0skC-rk-DRsyC

DOCUMENT NAME:
2023_MCC_Signeringsversjon.pdf
8 pages

Activity log

RECIPIENT	ACTION*	TIME STAMP (UTC)	METHOD	DETAILS
Morten A Malling morten.malling@mallings.no	Signed Authenticated	04.04.2024 09:34 04.04.2024 09:33	Email Low	IP: 217.173.250.3 IP: 217.173.250.3
Tor-Arne Utgård tor-arne.utgard@mallings.no	Signed Authenticated	04.04.2024 09:55 04.04.2024 09:55	Email Low	IP: 217.173.250.3 IP: 217.173.250.3
Fredrik Sommerfeldt fredrik.sommerfeldt@mallings.no	Signed Authenticated	04.04.2024 12:51 04.04.2024 12:50	Email Low	IP: 217.173.250.3 IP: 217.173.250.3
Anders Berggren anders.berggren@mallings.no	Signed Authenticated	04.04.2024 14:52 04.04.2024 14:51	Email Low	IP: 217.173.250.3 IP: 217.173.250.3
Peter T Malling ptm.junior@mallings.no	Signed Authenticated	05.04.2024 13:11 05.04.2024 13:11	Email Low	IP: 217.173.250.3 IP: 217.173.250.3

* Action describes both the signing and authentication performed by each recipient. Authentication refers to the ID method used to access the document.

Custom events

No custom events related to this document

Verified ensures that the document has been signed according to the method stated above. Copies of signed documents are securely stored by Verified.

To review the signature validity, please open this PDF using Adobe Reader.

