



ÅRSREGNSKAPET FOR REGNSKAPSÅRET 2021 - GENERELL INFORMASJON

Enheten

Organisasjonsnummer: 959 463 107
Organisasjonsform: Aksjeselskap
Foretaksnavn: JOHAN VINJE AS
Forretningsadresse: Beddingen 8
7042 TRONDHEIM

Regnskapsår

Årsregnskapets periode: 01.01.2021 - 31.12.2021

Konsern

Mørselskap i konsern: Ja
Konsernregnskap lagt ved: Ja

Regnskapsregler

Regler for små foretak benyttet: Nei
Benyttet ved utarbeidelsen av årsregnskapet til selskapet: Regnskapslovens alminnelige regler
Benyttet ved utarbeidelsen av årsregnskapet til konsernet: Regnskapslovens alminnelige regler

Årsregnskapet fastsatt av kompetent organ

Bekreftet av representant for selskapet: Marius Vinje
Dato for fastsettelse av årsregnskapet: 30.06.2022

Grunnlag for avgivelse

År 2021: Årsregnskapet er elektronisk innlevert
År 2020: Tall er hentet fra elektronisk innlevert årsregnskap fra 2021

Det er ikke krav til at årsregnskapet m.v. som sendes til Regnskapsregisteret er undertegnet. Kontrollen på at dette er utført ligger hos revisor/enhetens øverste organ. Sikkerheten ivaretas ved at innsender har rolle/rettighet for innsending av årsregnskapet via Altinn, og ved at det bekreftes at årsregnskapet er fastsatt av kompetent organ.

Brønnøysundregistrene, 18.08.2023



Resultatregnskap

Beløp i: NOK	Note	2021	2020
RESULTATREGNSKAP			
Inntekter			
Annen driftsinntekt	1	826 744	692 196
Sum inntekter		826 744	692 196
Kostnader			
Lønnskostnad	2	1 978 251	1 888 553
Annen driftskostnad		491 763	523 252
Sum kostnader		2 470 013	2 411 805
Driftsresultat		-1 643 269	-1 719 609
Finansinntekter og finanskostnader			
Inntekt på investering i datterselskap		3 624 477	1 686 391
Inntekt på inv. i tilknyttet selskap			-64 841
Annen renteinntekt		11 220	10 347
Annen finansinntekt		44 220 541	25 041 663
Verdiøkning av markedsb. finansielle oml.m		92 277 554	17 137 433
Sum finansinntekter		140 133 792	43 810 993
Verdired. av markedsb. finansielle oml.midler			2 905 217
Nedskr. av finansielle anleggsmidler		2 678 083	
Annen rentekostnad		846 796	1 066 180
Annen finanskostnad		9 330 812	2 842 439
Sum finanskostnader		12 855 691	6 813 836
Netto finans		127 278 101	36 997 157
Ordinært resultat før skattekostnad		125 634 831	35 277 548
Skattekostnad på ordinært resultat	3	-544 866	-679 640
Ordinært resultat etter skattekostnad		126 179 698	35 957 188
Årsresultat		126 179 698	35 957 188
Årsresultat etter minoritetsinteresser		126 179 698	35 957 188



Resultatregnskap

Beløp i: NOK	Note	2021	2020
Overføringer og disponeringer			
Ordinært utbytte		20 000 000	30 000 000
Overføringer annen egenkapital	4	106 179 698	5 957 188
Sum overføringer og disponeringer		126 179 698	35 957 188



Balanse

Beløp i: NOK	Note	2021	2020
BALANSE - EIENDELER			
Anleggsmidler			
Immaterielle eiendeler			
Utsatt skattefordel			239 657
Sum immaterielle eiendeler			239 657
Varige driftsmidler			
Driftsløsøre, inventar, verktøy, kontorm.		77 210	77 210
Sum varige driftsmidler		77 210	77 210
Finansielle anleggsmidler			
Investering i datterselskap		25 450 916	25 305 131
Investeringer i tilknyttet selskap			3 304
Investeringer i aksjer og andeler		67 271 967	69 524 913
Andre langsiktige fordringer		940 675	940 675
Sum finansielle anleggsmidler		93 663 558	95 774 023
Sum anleggsmidler		93 740 768	96 090 890
Omløpsmidler			
Varer			
Fordringer			
Andre kortsiktige fordringer		1 442 299	1 494 022
Konsernfordringer		4 459 861	8 726 230
Sum fordringer		5 902 160	10 220 252
Investeringer			
Markedsbaserte aksjer		413 876 485	317 611 086
Markedsbaserte obligasjoner		40 224 845	38 351 469
Sum investeringer		454 101 330	355 962 555
Bankinnskudd, kontanter og lignende			
Bankinnskudd, kontanter o.l.		27 980 993	33 199 372
Sum bankinnskudd, kontanter og lignende		27 980 993	33 199 372



Balanse

Beløp i: NOK	Note	2021	2020
Sum omløpsmidler		487 984 483	399 382 179
SUM EIENDELER		581 725 251	495 473 068
BALANSE - EGENKAPITAL OG GJELD			
Egenkapital			
Innskutt egenkapital			
Selskapskapital		60 025 750	60 025 750
Sum innskutt egenkapital		60 025 750	60 025 750
Opptjent egenkapital			
Fonds		9 848 432	9 702 647
Annen egenkapital		411 061 928	305 028 016
Sum opptjent egenkapital		420 910 360	314 730 663
Sum egenkapital		480 936 110	374 756 413
Gjeld			
Langsiktig gjeld			
Annen langsiktig gjeld			
Øvrig langsiktig gjeld		28 750 000	29 750 000
Sum annen langsiktig gjeld		28 750 000	29 750 000
Sum langsiktig gjeld		28 750 000	29 750 000
Kortsiktig gjeld			
Gjeld til kredittinstitusjoner		26 158 852	27 953 947
Leverandørgjeld		256 587	225 215
Betalbar skatt		196 646	
Skyldig offentlige avgifter		890 627	120 014
Utbytte		20 000 000	30 000 000
Kortsiktig konserngjeld		24 044 094	32 200 215
Annen kortsiktig gjeld		492 335	467 265
Sum kortsiktig gjeld		72 039 141	90 966 656
Sum gjeld		100 789 141	120 716 656



Balanse

Beløp i: NOK	Note	2021	2020
SUM EGENKAPITAL OG GJELD		581 725 251	495 473 068



Konsernets resultatregnskap

Beløp i: NOK	Note	2021	2020
RESULTATREGNSKAP			
Inntekter			
Annen driftsinntekt	2,11	8 000 000	4 955 000
Sum inntekter		8 000 000	4 955 000
Kostnader			
Lønnskostnad	3	1 978 000	1 889 000
Avskrivninger	4	345 000	108 000
Annen driftskostnad	3	2 770 000	2 706 000
Sum kostnader		5 093 000	4 703 000
Driftsresultat		2 907 000	252 000
Finansinntekter og finanskostnader			
Inv. i datterselskap og tilknyttet selsk.	5		-65 000
Annen finansinntekt	13	44 260 000	25 081 000
Økn. fin. instrumenter	6	92 278 000	14 232 000
Sum finansinntekter		136 538 000	39 248 000
Nedskrivninger		2 678 000	
Annen finanskostnad	13	10 109 000	3 747 000
Sum finanskostnader		12 787 000	3 747 000
Netto finans		123 751 000	35 501 000
Ordinært resultat før skattekostnad		126 658 000	35 753 000
Ordinært resultat etter skattekostnad		126 658 000	35 753 000
Skattekostnad	12	477 000	-204 000
Årsresultat		126 181 000	35 957 000
Årsresultat etter minoritetsinteresser		126 181 000	35 957 000
Overføringer og disponeringer			
Ordinært utbytte	8	20 000 000	30 000 000
Ovf. annen egenkapital		106 180 000	5 957 000



Konsernets resultatregnskap

Beløp i: NOK	Note	2021	2020
Sum overføringer og disponeringer		126 180 000	35 957 000



Konsernets balanse

Beløp i: NOK	Note	2021	2020
BALANSE - EIENDELER			
Anleggsmidler			
Immaterielle eiendeler			
Utsatt skattefordel	12	280 000	561 000
Sum immaterielle eiendeler		280 000	561 000
Varige driftsmidler			
Bygninger/tomter	4	5 275 000	1 748 000
Maskiner			
Driftsløsøre	4	218 000	218 000
Sum varige driftsmidler		5 493 000	1 966 000
Finansielle anleggsmidler			
Investering i tilknyttet selskap	5		3 000
Investeringer i aksjer og andeler	6	67 272 000	69 525 000
Pensjonsmidler			
Andre Fordringer		941 000	941 000
Sum finansielle anleggsmidler		68 213 000	70 469 000
Sum anleggsmidler		73 986 000	72 996 000
Omløpsmidler			
Varer			
Fordringer			
Kundefordringer	11	365 000	420 000
Andre fordringer	11	1 694 000	1 838 000
Sum fordringer		2 059 000	2 258 000
Investeringer			
Markedsbaserte aksjer	6	413 876 000	317 611 000
Andre markedsbaserte finansielle instrumenter	6	40 225 000	38 351 000
Sum investeringer		454 101 000	355 962 000
Bankinnskudd, kontanter og lignende			
Bankinnskudd	14	1 822 000	5 245 000



Konsernets balanse

Beløp i: NOK	Note	2021	2020
Sum bankinnskudd, kontanter og lignende		1 822 000	5 245 000
Sum omløpsmidler		457 982 000	363 465 000
SUM EIENDELER		531 968 000	436 461 000
BALANSE - EGENKAPITAL OG GJELD			
Egenkapital			
Innskutt egenkapital			
Aksjekapital	7,8	60 026 000	60 026 000
Sum innskutt egenkapital		60 026 000	60 026 000
Opptjent egenkapital			
Annen egenkapital	8	420 910 000	314 731 000
Sum opptjent egenkapital		420 910 000	314 731 000
Sum egenkapital		480 936 000	374 757 000
Gjeld			
Langsiktig gjeld			
Annen langsiktig gjeld			
Gjeld til kredittinstitusjoner	10,11	28 750 000	29 750 000
Annen langsiktig gjeld			
Sum annen langsiktig gjeld		28 750 000	29 750 000
Sum langsiktig gjeld		28 750 000	29 750 000
Kortsiktig gjeld			
Leverandørgjeld		564 000	1 264 000
Betalbar skatt	12	197 000	
Skyldige offentlige avgifter		891 000	120 000
Utbytte	8	20 000 000	30 000 000
Annen kortsiktig gjeld		630 000	572 000
Sum kortsiktig gjeld		22 282 000	31 956 000
Sum gjeld		51 032 000	61 706 000



Konsernets balanse

Beløp i: NOK	Note	2021	2020
SUM EGENKAPITAL OG GJELD		531 968 000	436 463 000
POSTER UTENOM BALANSEN			
Garantistillelser		50 000 000	50 000 000



Deloitte.

Deloitte AS
Dyre Halses gate 1A
NO-7042 Trondheim
Norway

Tel: +47 73 87 69 00
www.deloitte.no

Til generalforsamlingen i Johan Vinje AS

UAVHENGIG REVISORS BERETNING

Konklusjon

Vi har revidert Johan Vinje AS' årsregnskap, som består av:

- selskapsregnskapet, som består av balanse per 31. desember 2021, resultatregnskap og kontantstrømpoppstilling for regnskapsåret avsluttet per denne datoen og noter til årsregnskapet, herunder et sammendrag av viktige regnskapsprinsipper, og
- konsernregnskapet, som består av balanse per 31. desember 2021, resultatregnskap og kontantstrømpoppstilling for regnskapsåret avsluttet per denne datoen og noter til årsregnskapet, herunder et sammendrag av viktige regnskapsprinsipper.

Etter vår mening

- oppfyller årsregnskapet gjeldende lovkrav,
- gir selskapsregnskapet et rettviseende bilde av selskapets finansielle stilling per 31. desember 2021 og av dets resultater og kontantstrømmer for regnskapsåret avsluttet per denne datoen i samsvar med regnskapslovens regler og god regnskapsskikk i Norge, og
- gir konsernregnskapet et rettviseende bilde av konsernets finansielle stilling per 31. desember 2021 og av dets resultater og kontantstrømmer for regnskapsåret avsluttet per denne datoen i samsvar med regnskapslovens regler og god regnskapsskikk i Norge.

Grunnlag for konklusjonen

Vi har gjennomført revisjonen i samsvar med de internasjonale revisjonsstandardene International Standards on Auditing (ISA-ene). Våre oppgaver og plikter i henhold til disse standardene er beskrevet nedenfor under *Revisors oppgaver og plikter ved revisjonen av årsregnskapet*. Vi er uavhengige av selskapet og konsernet slik det kreves i lov, forskrift og International Code of Ethics for Professional Accountants utstedt av the International Ethics Standards Board for Accountants (IESBA-reglene), og vi har overholdt våre øvrige etiske forpliktelser i samsvar med disse kravene. Innhentet revisjonsbevis er etter vår vurdering tilstrekkelig og hensiktsmessig som grunnlag for vår konklusjon.

Øvrig informasjon

Styret og daglig leder (ledelsen) er ansvarlige for informasjonen i årsberetningen. Øvrig informasjon omfatter informasjon i årsrapporten bortsett fra årsregnskapet og den tilhørende revisjonsberetningen. Vår konklusjon om årsregnskapet ovenfor dekker ikke informasjonen i årsberetningen.

I forbindelse med revisjonen av årsregnskapet er det vår oppgave å lese årsberetningen. Formålet er å vurdere hvorvidt det foreligger vesentlig inkonsistens mellom årsberetningen og årsregnskapet og den kunnskap vi har opparbeidet oss under revisjonen av årsregnskapet, eller hvorvidt informasjon i årsberetningen ellers fremstår som vesentlig feil. Vi har plikt til å rapportere dersom årsberetningen fremstår som vesentlig feil. Vi har ingenting å rapportere i så henseende.

Basert på kunnskapen vi har opparbeidet oss i revisjonen, mener vi at årsberetningen

- er konsistent med årsregnskapet og
- inneholder de opplysninger som skal gis i henhold til gjeldende lovkrav.

Ledelsens ansvar for årsregnskapet

Ledelsen er ansvarlig for å utarbeide årsregnskapet og for at det gir et rettviseende bilde i samsvar med regnskapslovens regler og god regnskapsskikk i Norge. Ledelsen er også ansvarlig for slik intern kontroll som den

Deloitte refers to one or more of Deloitte Touche Tohmatsu Limited ("DTL"), its global network of member firms, and their related entities (collectively, the "Deloitte organization"). DTL (also referred to as "Deloitte Global") and each of its member firms and related entities are legally separate and independent entities, which cannot obligate or bind each other in respect of third parties. DTL and each DTL member firm and related entity is liable only for its own acts and omissions, and not those of each other. DTL does not provide services to clients. Please see www.deloitte.no to learn more.

© Deloitte AS

Registrert i Foretaksregisteret Medlemmer av Den norske Revisorforening
Organisasjonsnummer: 980 211 282

Pemneo Dokumentnøkkel: YHFBX-5HQ1A-Z7W0X-F014F-XQ10A-33YZM



Deloitte.

side 2
Uavhengig revisors beretning -
Johan Vinje AS

finder nødvendig for å kunne utarbeide et årsregnskap som ikke inneholder vesentlig feilinformasjon, verken som følge av misligheter eller utilsiktede feil.

Ved utarbeidelsen av årsregnskapet er ledelsen ansvarlig for å ta standpunkt til selskapets og konsernets evne til fortsatt drift og opplyse om forhold av betydning for fortsatt drift. Forutsetningen om fortsatt drift skal legges til grunn for årsregnskapet så lenge det ikke er sannsynlig at virksomheten vil bli avvirket.

Revisors oppgaver og plikter ved revisjonen av årsregnskapet

Vårt mål er å oppnå betryggende sikkerhet for at årsregnskapet som helhet ikke inneholder vesentlig feilinformasjon, verken som følge av misligheter eller utilsiktede feil, og å avgi en revisjonsberetning som inneholder vår konklusjon. Betryggende sikkerhet er en høy grad av sikkerhet, men ingen garanti for at en revisjon utført i samsvar med ISA-ene, alltid vil avdekke vesentlig feilinformasjon som eksisterer. Feilinformasjon kan oppstå som følge av misligheter eller utilsiktede feil. Feilinformasjon blir vurdert som vesentlig dersom den enkeltvis eller samlet med rimelighet kan forventes å påvirke økonomiske beslutninger som brukerne foretar basert på årsregnskapet.

Som del av en revisjon i samsvar med ISA-ene, utøver vi profesjonelt skjønn og utviser profesjonell skepsis gjennom hele revisjonen. I tillegg:

- identifiserer og vurderer vi risikoen for vesentlig feilinformasjon i regnskapet, enten det skyldes misligheter eller utilsiktede feil. Vi utformer og gjennomfører revisjonshandlinger for å håndtere slike risikoer, og innhenter revisjonsbevis som er tilstrekkelig og hensiktsmessig som grunnlag for vår konklusjon. Risikoen for at vesentlig feilinformasjon som følge av misligheter ikke blir avdekket, er høyere enn for feilinformasjon som skyldes utilsiktede feil, siden misligheter kan innebære samarbeid, forfalskning, bevisste utelatelser, uriktige fremstillinger eller overstyring av internkontroll.
- opparbeider vi oss en forståelse av den interne kontroll som er relevant for revisjonen, for å utforme revisjonshandlinger som er hensiktsmessige etter omstendighetene, men ikke for å gi uttrykk for en mening om effektiviteten av selskapets og konsernets interne kontroll.
- evaluerer vi om de anvendte regnskapsprinsippene er hensiktsmessige og om regnskapsestimaterne og tilhørende noteopplysninger utarbeidet av ledelsen er rimelige.
- konkluderer vi på hensiktsmessigheten av ledelsens bruk av fortsatt drift-forutsetningen ved avleggelsen av årsregnskapet, basert på innhentede revisjonsbevis, og hvorvidt det foreligger vesentlig usikkerhet knyttet til hendelser eller forhold som kan skape tvil av betydning om selskapets og konsernets evne til fortsatt drift. Dersom vi konkluderer med at det eksisterer vesentlig usikkerhet, kreves det at vi i revisjonsberetningen henleder oppmerksomheten på tilleggsopplysningene i årsregnskapet, eller, dersom slike tilleggsopplysninger ikke er tilstrekkelige, at vi modifiserer vår konklusjon. Våre konklusjoner er basert på revisjonsbevis innhentet inntil datoen for revisjonsberetningen. Etterfølgende hendelser eller forhold kan imidlertid medføre at selskapet og konsernet ikke fortsetter driften.
- evaluerer vi den samlede presentasjonen, strukturen og innholdet i årsregnskapet, inkludert tilleggsopplysningene, og hvorvidt årsregnskapet gir uttrykk for de underliggende transaksjonene og hendelsene på en måte som gir et rettviseende bilde.
- innhenter vi tilstrekkelig og hensiktsmessig revisjonsbevis vedrørende den finansielle informasjonen til enhetene eller forretningsområdene i konsernet for å kunne gi uttrykk for en mening om det konsoliderte regnskapet. Vi er ansvarlige for å lede, følge opp og gjennomføre konsernrevisjonen. Vi alene er ansvarlige for vår revisjonskonklusjon.

Vi kommuniserer med styret blant annet om det planlagte omfanget av revisjonen og til hvilken tid revisjonsarbeidet skal utføres. Vi utveksler også informasjon om forhold av betydning som vi har avdekket i løpet av revisjonen, herunder om eventuelle svakheter av betydning i den interne kontrollen.

Trondheim, 8. juli 2022
Deloitte AS

Morten Alsos
statsautorisert revisor

Pemneo Dokumentnøkkel: YHFBX-5HQ1A-Z7W0X-F014F-XQ0A-33YZM



PENNEO

Signaturene i dette dokumentet er juridisk bindende. Dokument signert med "Penneo"™ - sikker digital signatur.
De signerende parter sin identitet er registrert, og er listet nedenfor.

"Med min signatur bekrefter jeg alle datoer og innholdet i dette dokument."

Morten Alsos

Statsautorisert revisor

Serienummer: 9578-5990-4-1916891

IP: 217.173.xxx.xxx

2022-07-08 08:13:31 UTC



Penneo Dokumentnøkkel: YHFBX-5HQ1A-Z7WOX-F014F-XQ10A-33YZM

Dokumentet er signert digitalt, med **Penneo.com**. Alle digitale signatur-data i dokumentet er sikret og validert av den datamaskin-utregnede hash-verdien av det opprinnelige dokument. Dokumentet er låst og tids-stemplet med et sertifikat fra en betrodd tredjepart. All kryptografisk bevis er integrert i denne PDF, for fremtidig validering (hvis nødvendig).

Hvordan bekrefter at dette dokumentet er originalen?

Dokumentet er beskyttet av ett Adobe CDS sertifikat. Når du åpner dokumentet i

Adobe Reader, skal du kunne se at dokumentet er sertifisert av **Penneo e-signature service <penneo@penneo.com>**. Dette garanterer at innholdet i dokumentet ikke har blitt endret.

Det er lett å kontrollere de kryptografiske beviser som er lokalisert inne i dokumentet, med Penneo validator - <https://penneo.com/validate>



Konsernregnskap

Johan Vinje AS

2021



Johan Vinje AS

Årsmelding 2021

VIRKSOMHETENS ART

Johan Vinje AS er morselskap for selskapene i Johan Vinje konsernet som alle er lokalisert i Trondheim.

Konsernets hovedområder er:

- Finansvirksomhet gjennom Johan Vinje AS
- Drift av eiendom gjennom Johan Vinje Stål AS
- Drift av eiendom gjennom Johan Vinje Eiendom AS

JOHAN VINJE AS

Som konsernspiss er selskapets hovedoppgave å utøve ressursallokering og ivareta konsernets strategiske planlegging. Selskapet har ansvar for konsernets strategiske vurderinger knyttet til forretningsutvikling og investeringer. Selskapet driver sin virksomhet i Trondheim.

Johan Vinje AS er deleier i følgende selskaper:

En eierandel på 20% i Trondheim Næringsinvest AS som er et investeringsselskap som deltatt med kapital og faglig kompetanse i nyetablerte og eksisterende virksomheter.

JOHAN VINJE STÅL AS

Selskapet eier og leier ut eiendommer i Trondheim.
Eiendommene har vært utleid i 2021. Leieforholdene har fulgt inngåtte kontrakter.
Det er i løpet av året foretatt løpende vedlikehold i samsvar med de eksisterende leiekontrakter.

Den totale eiendomsmasse utgjør 8.600 kvm. kontor og lager i Trondheim.

JOHAN VINJE EIENDOM AS

Selskapene eier og leier ut eiendommer i Tromsø.
Eiendommene er fullt utleid. Eksisterende leieforhold har fulgt inngåtte kontrakter.
Det er i løpet av året foretatt løpende vedlikehold i samsvar med de eksisterende leiekontrakter.

Den totale eiendomsmasse utgjør 2.575 kvm. kontor og lager i Tromsø.



Johan Vinje AS

Årsmelding 2021

KAPITALALLOKERING/RISIKOSTYRING

Konsernets hovedaktivitet er plassert i finansielle instrumenter:

Selskapets strategi medfører at det i perioder oppstår betydelige svingninger i resultat fra år til år. Strategien og risikovurdering for selskapet er uendret, målsettingen knyttet til langsiktig avkastning står ved lag. Selskapets plasseringer i verdipapirer har en stabil og lav finansiell gearing, og består av solide og likvide verdipapirer.

UTVIKLING I RESULTAT OG STILLING HOS MORSELSKAPET JOHAN VINJE AS.

	2021	2020	2019
Driftsinntekter	826 744	692 196	476 048
Driftsresultat	-1 663 353	-1 742 380	-3 323 706
Årsresultat	126 179 698	35 957 188	52 000 409
	31.12.2021	31.12.2020	31.12.2019
Balansesum	581 725 251	495 473 068	469 835 741
Egenkapital	480 936 110	374 756 413	368 799 225
Egenkapitalprosent	82,7%	75,6%	78,5%
Rentedekningsgrad	14 936	3 409	3 642

Årsresultatet i morselskapet ble 126,2 mill. kr. mot 36,0 mill. kr i fjor, en økning på 250,9 %.

Konsernets omsetning ble kr 8 mill kr mot kr 5 mill. kr i fjor og årets resultat etter skatt kr 128,8 mill. kr mot kr 36 mill. kr i fjor.

Egenkapitalandelen i konsernet er 483 mill mot 374 mill i fjor.

Det har ikke inntruffet andre forhold etter regnskapsårets slutt som har betydning for det framlagte årsregnskapet. Selskapet er i begrenset grad blitt berørt av effekten knyttet til korona pandemien.

Årsregnskapet gir en rettvise oversikt over utviklingen i foretaket, for resultatet i regnskapsåret og stillingen ved regnskapsårets slutt.

ORGANISASJON/LIKESTILLING

Selskapet har innarbeidet policy som ivaretar at det ikke er forskjellsbehandling grunnet kjønn.

Det er ikke ansatt kvinner i selskapet ved årets slutt. Kvinneandelen i styret er på 50%.

Arbeidsmiljøet i selskapet er godt og det er ikke iverksatt spesielle tiltak på dette området.

Det har ikke forekommet skader eller ulykker i året som har gått.

MILJØ

Konsernets påvirker det ytre miljøet primært gjennom virksomhetens energiforbruk, medarbeideres reisevirksomhet og det avfall selskapet genererer.

SAMFUNNSANSVAR

Konsernet ønsker å være en positiv bidragsyter i lokale og samfunnsnyttige prosjekter. Det er gitt økonomisk støtte til flere prosjekter.



Johan Vinje AS

Årsmelding 2021

ÅRSRESULTATET OG DISPONERING


Styret foreslår følgende disponering av årsoverskuddet, som er på kr 126 179 698:

Avsatt til ordinært utbytte	20 000 000
Overføring annen egenkapital	106 179 698
Totalt	126 179 698


Ved utarbeidelse av regnskapet er det lagt til grunn at virksomheten fortsetter i sin nåværende form. Det er styrets vurdering at det finansielle og markedsmessige grunnlaget for fortsatt drift er meget godt.

I Styret for JOHAN VINJE AS


Trondheim ^{30/6} 2022



Leif Inge Bjerkan
Styrets leder


Fredrik Vinje
Styremedlem


Cathrine Vinje Muri
Nestleder


Johanne Vinje Muri
Styremedlem


Marius Vinje
Daglig leder/styremedlem


Hedda Vinje Muri
Styremedlem



Konsernregnskap
Johan Vinje AS
Resultatregnskap
(1000 kr.)

MORSELSKAP					KONSERN	
2020	2021	NOTE	DRIFTSINNTEKTER OG DRIFTSKOSTNADER	2021	2020	
692	827	2,11	Annen driftsinntekt	8 000	4 955	
<u>692</u>	<u>827</u>		Sum driftsinntekter	<u>8 000</u>	<u>4 955</u>	
1 889	1 978	3	Lønnskostnad	1 978	1 889	
0	0	4	Avskrivning på varige driftsmidler og immaterielle eiendeler	345	108	
523	492	3	Annen driftskostnad	2 770	2 706	
<u>2 412</u>	<u>2 470</u>		Sum driftskostnader	<u>5 093</u>	<u>4 703</u>	
<u>-1 720</u>	<u>-1 643</u>		Driftsresultat	<u>2 907</u>	<u>252</u>	
			FINANSINNTEKTER OG FINANSKOSTNADER			
1 622	3 624	5	Inntekt på investering i datterselskap og tilknyttet selskap	0	-65	
25 052	44 232	13	Annen finansinntekt	44 260	25 081	
14 232	92 278	6	Værdiendring av finansielle instrumenter vurdert til virkelig verdi	92 278	14 232	
0	-2 678		Nedskrivning av finansielle eiendeler	-2 678	0	
-3 909	-10 178	13	Annen finanskostnad	-10 109	-3 747	
<u>36 997</u>	<u>127 278</u>		Netto finansresultat	<u>123 751</u>	<u>35 501</u>	
<u>35 278</u>	<u>125 635</u>		Årsresultat før skattekostnad	<u>126 657</u>	<u>35 753</u>	
-680	-545	12	Skattekostnad	477	-204	
<u>35 957</u>	<u>126 180</u>		ÅRSRESULTAT	<u>126 180</u>	<u>35 957</u>	
			OVERFØRINGER			
0	0	8	Overført til fond for vurderingsforskjeller			
5 957	106 180	8	Avsatt til annen egenkapital			
<u>30 000</u>	<u>20 000</u>	8	Foreslått utbytte			
<u>35 957</u>	<u>126 180</u>		Sum overføringer			



Konsernregnskap
Johan Vinje AS
Balanse pr 31. desember
(1000 kr.)

MORSELSKAP			KONSERN	
2020	2021	NOTE	2021	2020
		EIENDELER		
		Anleggsmidler		
		Immaterielle eiendeler		
240	0	12 Utsatt skattefordel	280	561
<u>240</u>	<u>0</u>	Sum immaterielle eiendeler	<u>280</u>	<u>561</u>
		Varige driftsmidler		
0	0	4 Tomter, bygninger og annen fast eiendom	5275	1748
0	0	4 Maskiner og anlegg	0	0
77	77	4 Driftsøstø, inventar, verkøy, kontormaskiner og lignende	218	218
<u>77</u>	<u>77</u>	Sum varige driftsmidler	<u>5493</u>	<u>1967</u>
		Finansielle anleggsmidler		
25305	25451	5 investering i datterselskap	0	0
3		5 Investeringer i tilknyttet selskap	0	3
69525	67272	6 Investeringer i aksjer og andeler	67272	69525
0	0	9 Pensjonsmidler	0	0
941	941	Andre fordringer	941	941
<u>95774</u>	<u>93664</u>	Sum finansielle anleggsmidler	<u>68213</u>	<u>70469</u>
<u>96091</u>	<u>93741</u>	Sum anleggsmidler	<u>73986</u>	<u>72997</u>
		Omløpsmidler		
		Fordringer		
0	0	11 Kundefordringer	365	420
10220	5902	11 Andre fordringer	1694	1838
<u>10220</u>	<u>5902</u>	Sum fordringer	<u>2058</u>	<u>2258</u>
		Investeringer		
317611	413876	6 Markedsbaserte aksjer	413876	317611
38351	40226	6 Andre markedsbaserte finansielle instrumenter	40226	38351
<u>355963</u>	<u>454101</u>	Sum investeringer	<u>454101</u>	<u>355963</u>
33199	27981	14 Bankinnskudd, kontanter og lignende	1822	5245
<u>399382</u>	<u>487984</u>	Sum omløpsmidler	<u>457962</u>	<u>363466</u>
<u>495473</u>	<u>581725</u>	SUM EIENDELER	<u>531988</u>	<u>436463</u>



Konsernregnskap
Johan Vinje AS
Balanse pr 31. desember
(1000 kr.)

MORSELSKAP 2020	2021	NOTE	EGENKAPITAL OG GJELD	2021	KONSERN 2020
			Egenkapital		
			Innskutt egenkapital		
60026	60026	7,8	Selskapskapital (03.185 aksjer A kr 950,-)	60026	60026
60026	60026		Sum innskutt egenkapital	60026	60026
			Opptjent egenkapital		
9703	9048	8	Fond for vurderingsforskjeller	0	0
305028	411062	8	Annen egenkapital	420910	314731
314731	420910		Sum opptjent egenkapital	420910	314731
374756	480936		Sum egenkapital	480936	374756
			Gjeld		
			Avsetning for forpliktelser		
0	0	12	Utsatt skatt	0	0
0	0		Sum avsetninger for forpliktelser	0	0
			Annen langsiktig gjeld		
29750	28750	10,11	Gjeld til kredittinstitusjoner	28750	29750
0	0		Annen langsiktig gjeld	0	0
29750	28750		Sum annen langsiktig gjeld	28750	29750
			Kortsiktig gjeld		
27954	26159	11	Gjeld til kredittinstitusjoner	0	0
225	257		Leverandørgjeld	564	1264
0	197	12	Betalbar skatt	197	0
120	891		Skyldige offentlige avgifter	891	120
30000	20000	8	Arsatt utbytte	20000	30000
32667	24530		Annen kortsiktig gjeld	531	572
60967	72039		Sum kortsiktig gjeld	22282	31956
120717	100780		Sum gjeld	51032	61706
495473	581725		SUM EGENKAPITAL OG GJELD	531968	436463

Trondheim, 30/6-2022

I styret for Johan Vinje AS

Leif Inge Dierken
Styrets leder

Cathrine Vinje Muri
Nestleder

Marius Vinje
Daglig leder/Styremedlem

Fredrik Vinje
Styremedlem

Johanne Vinje Muri
Styremedlem

Hedda Vinje Muri
Styremedlem



Konsernregnskap Johan Vinje AS

Noter til regnskapet 2021

Note 1 Regnskapsprinsipper

Årsregnskapet er satt opp i samsvar med regnskapsloven av 1998 og god regnskapsskikk i Norge.

Konsolideringsprinsipper

Konsernregnskapet omfatter Johan Vinje AS med datterselskaper hvor Johan Vinje AS har bestemmende innflytelse som følge av juridisk eller faktisk kontroll (se note 5). Konsernregnskapet er utarbeidet etter ensartede regnskapsprinsipper for like transaksjoner i alle selskaper som inngår i konsernregnskapet. Alle vesentlige transaksjoner og mellomværende mellom selskaper i konsernet er eliminert. Investeringer i selskaper hvor konsernet har betydelig innflytelse (tilknyttede selskaper), behandles etter egenkapitalmetoden i konsernregnskapet. Betydelig innflytelse foreligger normalt når konsernet eier fra 20 til 50 prosent av den stemmeberettigede kapitalen.

Aksjer i datterselskaper er eliminert i konsernregnskapet etter oppkjøpsmetoden. Dette innebærer at det oppkjøpte selskapets eiendeler og gjeld vurderes til virkelig verdi på kjøpstidspunktet, og eventuell merpris ut over dette klassifiseres som goodwill. For deleide datterselskaper er kun Johan Vinje AS sin andel av goodwill inkludert i balansen.

Hovedregel for vurdering og klassifisering av eiendeler og gjeld

Eiendeler bestemt til varig eie eller bruk er klassifisert som anleggsmidler. Andre eiendeler er klassifisert som omløpsmidler. Fordringer som skal tilbakebetales innen et år er klassifisert som omløpsmidler. Ved klassifisering av kortsiktig og langsiktig gjeld er tilsvarende kriterier lagt til grunn.

Omløpsmidler er vurdert til laveste av anskaffelseskost og virkelig verdi.

Anleggsmidler vurderes til anskaffelseskost, men nedskrives til gjenvinnbart beløp dersom dette er lavere enn bokført verdi, og verdifallet forventes ikke å være forbigående. Anleggsmidler med begrenset økonomisk levetid avskrives planmessig.

Annen langsiktig gjeld og kortsiktig gjeld er vurdert til pålydende beløp.

Aksjer og andeler i tilknyttet selskap og datterselskap

Investeringer i datterselskaper og tilknyttet selskap vurderes etter egenkapitalmetoden.

Andre aksjer og andeler klassifisert som anleggsmidler

Aksjer og investeringer i ansvarlige selskaper og kommandittselskaper hvor selskapet ikke har betydelig innflytelse, er vurdert etter kostmetoden. Investeringene nedskrives til virkelig verdi ved verdifall som forventes ikke å være forbigående. Mottatt utbytte fra selskapene inntektsføres som annen finansinntekt.

Finansielle instrumenter og varederivater

Finansielle instrumenter, herunder aksjer og obligasjoner, som

- er klassifisert som omløpsmidler,
- inngår i en handelsportefølje med henblikk på videresalg,
- omsettes på børs, autorisert markedsplass eller tilsvarende regulert marked i utlandet, og
- har god eierspredning og likviditet

er vurdert til virkelig verdi på balansedagen. Andre investeringer er vurdert til laveste av gjennomsnittlig anskaffelseskost og virkelig verdi på balansedagen.

Inntekter

Inntekt regnskapsføres når den er opptjent, altså når krav på vederlag oppstår. Dette skjer når tjenesten ytes, i takt med at arbeidet utføres. Inntektene regnskapsføres med verdien av vederlaget på transaksjonstidspunktet.

Fordringer

Kundefordringer og andre fordringer er oppført til pålydende etter fradrag for avsetning til forventet tap. Avsetning til tap gjøres på grunnlag av en individuell vurdering av de enkelte fordringene.

Bankinnskudd, kontanter og lignende

Bankinnskudd, kontanter ol. inkluderer kontanter, bankinnskudd og andre betalingsmidler med forfallsdato som er kortere enn tre måneder fra anskaffelse.



Pensjoner

En ytelsesplan er en pensjonsordning som ikke er en innskuddsplan. Ved regnskapsføring av pensjon som er ytelsesplan, kostnadsføres forpliktelsen over opptjeningsperioden i henhold til planens opptjeningsformel. Allokeringemetode tilsvarer planens opptjeningsformel med mindre det vesentlige av opptjeningen skjer mot slutten av opptjeningsperioden. Lineær opptjening legges da til grunn. For pensjonsordninger etter lov om foretakspensjon anvendes således lineær opptjening.

Estimatavvik og virkningen av endrede forutsetninger amortiseres over forventet gjenværende opptjeningsperiode i den grad de overstiger 10 % av den største av pensjonsforpliktelsen og pensjonsmidlene (korridor). Virkningen av planendringer med tilbakevirkende kraft som ikke er betinget av fremtidig ansettelse, innregnes i resultatregnskapet umiddelbart. Planendringer med tilbakevirkende kraft som er betinget av fremtidig ansettelse, fordeles lineært over tiden frem til ytelsen ikke lenger er betinget av fremtidig ansettelse.

Kostnader

Kostnader regnskapsføres som hovedregel i samme periode som tilhørende inntekt. I de tilfeller det ikke er en klar sammenheng mellom utgifter og inntekter fastsettes fordelingen etter skjønnsmessige kriterier. Øvrige unntak fra sammenstillingsprinsippet er angitt der det er aktuelt.

Skatter

Skattekostnaden sammenstilles med regnskapsmessig resultat før skatt. Skatt knyttet til egenkapitaltransaksjoner er ført mot egenkapitalen. Skattekostnaden består av betalbar skatt (skatt på årets direkte skattepliktige inntekt) og endring i netto utsatt skatt. Utsatt skatt og utsatt skattefordel er presentert netto i balansen.

Alle tall er i 1000 kroner.

Note 2 Salgsinntekt

Morselskap			Konsern	
2 020	2 021	Per virksomhetsområde:	2 021	2 020
692	827	Annen driftsinntekt	8 000	4 955
692	827	Sum	8 000	4 955

Morselskap			Konsern	
2 020	2 021	Per geografisk marked:	2 021	2 020
692	827	Norge	8 000	4 955
692	827	Sum	8 000	4 955

Note 3 Lønnskostnad, antall ansatte, godtgjørelser, lån til ansatte mm

Lønnskostnad

Morselskap			Konsern	
2 020	2 021		2 021	2 020
1 268	1 445	Lønn	1 445	1 268
225	243	Folketrygdavgift	243	225
175	275	Pensjonskostnader	275	175
221	16	Andre ytelser	16	221
1 889	1 978	Sum	1 978	1 889

1	1	Antall årsverk sysselsatt i regnskapsåret	1	1
---	---	---	---	---

Ytelser til ledende personer	Lønn	Pensjonskostnader	Andre ytelser
Daglig leder	1 265	275	7
Styret	160	-	-

Revisor

Godtgjørelse til Deloitte AS og samarbeidende selskaper fordeler seg slik:

Morselskap			Konsern	
2 020	2 021		2 021	2 020
72	66	Lovpålagt revisjon	86	115
3	-	Andre tjenester	-	3



Note 4 Varige driftsmidler

Morselskap	Maskiner og anlegg	SUM
Anskaffelseskost 01.01	77	77
Anskaffelseskost 31.12	77	77
Akk. avskr., nedskr. og rev. nedskrivninger 31.12	-	-
Bokført verdi pr. 31.12	77	77

Årets avskrivninger	-	-
Økonomisk levetid	-	-
Avskrivningsplan	Avskrives ikke	

Konsern

	Tomter bygninger o.a. fast eiendom	Maskiner og anlegg	Driftsløsøre, inventar, verktøy ol	SUM
Anskaffelseskost 01.01.21	4 126	-	218	4 344
Tilgang kjøpte driftsmidler	3 871	-	-	3 871
Avgang	-	-	-	-
Anskaffelseskost 31.12.21	7 997	-	218	8 215

Akk. avskr., nedskr. og rev. nedskrivninger 31.12.21	2 922	-	-	2 922
Bokført verdi pr. 31.12.21	5 075	-	218	5 293

Årets avskrivninger	345	-	-	345
Tomter (avskrives ikke)	200	-	-	200
Økonomisk levetid	10 -25 år	6 år	5- år	
Avskrivningsplan	Lineær	Lineær	Lineær	

Johan Vinje Stål AS bygninger på Nyhavna i Trondheim står på festet grunn. Festelekontrakten løper til 01.10.2039. Grunnleien for 2020 er kr. 456 inkl. uteareal.

Johan Vinje Eiendom AS bygninger i Håndverkerveien 10 i Tromsø står på eid grunn.

Note 5 Datterselskap, tilknyttet selskap m.v.

Firma	Ansk.-tidspunkt	Konsolidert (ja/nei)	Foretningskontor	Stemmeandel	Eierandel
Johan Vinje Stål AS	1997	ja	Trondheim	100 %	100 %
Johan Vinje Eiendom AS	1997	ja	Trondheim	100 %	100 %

Firma	Egenkapital i følge siste årsregnskap	Årsresultat i følge siste årsregnskap
Johan Vinje Stål AS	23 807	2 299
Johan Vinje Eiendom AS	1 643	1 325
	-	-

Selskaper regnskapsført etter egenkapitalmetoden	Johan Vinje Stål AS	Johan Vinje Eiendom AS	SUM
Opprinnelig anskaffelseskost	3 128	696	3 824
Inngående balanse 01.01	23 684	1 621	25 305
Andel årets resultat	2 299	1 325	3 624
Overføringer til/fra selskapet (utbytte, konsernbidrag)	-2 175	-1 303	-3 479
Andre endringer i løpet av året	-	-	-
Utgående balanse 31.12	23 807	1 643	25 451

**Note 6 Andre finansielle instrumenter****Morselskap / Konsern****Anleggsmidler**

Aksjer og andeler i selskaper hvor den regnskapspliktiges eierandel er over 10% eller investeringen utgjør mer enn 50% av den regnskapspliktiges egenkapital

	Eierandel	Balansført verdi
Trondheim Næringsinvest AS	20 %	5 312
Sum		5 312

Andre investeringer i aksjer og andeler i selskaper

Investeringer i aksjer og andeler i andre selskaper er klassifisert som anleggsmidler.

Selskapet bruker laveste av anskaffelseskost og virkelig verdi ved vurderinger av anleggsinvesteringer i andre selskaper.

	Anskaffelses- kost	Balansført verdi	Periodens resultatførte verdiendr.
Andre investeringer i aksjer og andeler	75 537	64 638	
Sum	75 537	64 638	2 678

Omløpsmidler

Finansielle instrumenter og varederivater vurdert til virkelig verdi etter regnskapsloven § 5-8

	Anskaffelses- kost	Virkelig verdi	Periodens resultatførte verdiendr.
Markedsbaserte aksjer	77 204	232 791	
Markedsbaserte aksjefond	110 137	181 085	
Markedsbaserte obligasjonsfond	37 206	40 225	
Sum investeringer	224 547	454 101	92 278

Note 7 Aksjekapital og aksjonærinformasjon

Aksjekapitalen i selskapet pr 31.12 består av følgende aksjeklasser:

	Antall	Pålydende verdi	Bokført verdi
Ordinære aksjer	63 185	950	60 026
Sum	63 185		60 026

Eierstruktur

De største aksjonærene i selskapet pr 31.12 var:

	Ordinære aksjer	Eier- andel	Stemme- andel
Jovien AS	33 472	53 %	53 %
Jovito AS	29 713	47 %	47 %
Totalt antall aksjer	63 185	100 %	100 %

Jovien AS er 100 % eid av daglig leder og styremedlem Marius Vinje.

Jovito AS er 100 % eid av nestleder Cathrine Vinje Muri.



Note 8 Egenkapital

Morselskap

Innskutt egenkapital	Aksje- kapital	Fond for vurderings- forskjeller	Annen egenkapital	Sum egenkapital
Egenkapital 01.01	60 026	9 703	305 028	374 756
<u>Årets endring i egenkapital:</u>				
Avsatt utbytte	-	-	-20 000	-20 000
Årets resultat	-	146	126 034	126 180
Egenkapital 31.12	60 026	9 849	411 062	480 936

Konsern

Egenkapital 01.01	374 756
<u>Årets endring i egenkapital:</u>	
Årets resultat	126 180
Avsatt utbytte	-20 000
Egenkapital 31.12	480 936

Note 9 Pensjonskostnader, -midler og -forpliktelser

Foretaket er pliktig til å ha tjenestepensjonsordning etter lov om obligatorisk tjenestepensjon, og har pensjonsordning som tilfredsstiller kravene i denne loven.

Selskapets ytelsesbaserte pensjonsordninger gir rett til definerte fremtidige ytelser. Disse er i hovedsak avhengig av antall opptjeningsår, lønnsnivå ved oppnådd pensjonsalder og størrelsen på ytelsene fra folketrygden. Forpliktelsene er fondert gjennom et forsikringsselskap.

Balanseførte pensjonsmidler

Morselskap				Konsern
2 020	2 021		2 021	2 020
-	-	Pensjonsmidler	-	-

Note 10 Annen langsiktig gjeld

Morselskap				Konsern
2 020	2 021	Gjeld som forfaller mer enn fem år etter regnskapsårets slutt:	2 021	2 020
-	-	Gjeld til kredittinstitusjoner	-	-
-	-	Øvrig langsiktig gjeld	-	-
-	-	Sum annen langsiktig gjeld	-	-

**Note 11 Transaksjoner og mellomværende med nærstående parter**

Resultatmessige transaksjoner med nærstående parter:

Transaksjon/transaksjonsgruppe	Tilhører resultatlinje	Motpart	2 021	2 020
Administrasjonshonorar	Annen driftsinntekt	Johan Vinje Stål AS	770	625
Administrasjonshonorar	Annen driftsinntekt	Johan Vinje Eiendom AS	57	68
Sum			827	692

Mellomværende med nærstående parter:

Motpart	Forhold til motparten	2 021	Kundefordringer 2 020	Andre fordringer 2 021	2 020
Johan Vinje Stål AS	Datterselskap	-	-	3 572	6 261
Johan Vinje Eiendom AS	Datterselskap	-	-	1 668	2 642
				-	-
Sum		-	-	5 239	8 903

Motpart	Forhold til motparten	2 021	Leverandørgjeld 2 020	Andre gjeldsposter 2 021	2 020
Johan Vinje Stål AS	Datterselskap	-	-	22 678	28 953
Johan Vinje Eiendom AS	Datterselskap	-	-	2 146	3 064
				-	-
Sum		-	-	24 824	32 017

Pantstillelser og garantier m.v.

Morselskap 2 020	2 021	Bokført gjeld som er sikret ved pant o.l.:	2 021	Konsern 2 020
-	-	Kortsiktig gjeld	-	-
-	-	Obligasjonslån	-	-
29 750	28 750	Gjeld til kredittinstitusjoner	28 750	29 750
-	-	Øvrig langsiktig gjeld	-	-
29 750	28 750	Sum	28 750	29 750

Morselskap 2 020	2 021	Bokført verdi av eiendeler stilt som sikkerhet for bokført gjeld	2 021	Konsern 2 020
-	-	Maskiner o.l.	-	-
-	-	Bygninger	4 281	704
-	-	Øvrige	-	-
-	-	Totalt	4 281	704

Morselskap 2 020	2 021	Garantiansvar	2 021	Konsern 2 020
-	-	Garantiansvar	50 000	50 000

Selskapet har en konsernkontoavtale med Danske Bank hvor det enkelte selskapet er solidarisk ansvarlig.

Teknisk sett innebærer konsernkontosystemet en rett for de deltakende selskaper i konsernet til felles å utnytte innvilget kreditt og selskapenes innstående midler.

Morselskapet har et lån i Danske bank på kr 28 750. Lånet har en rentebetingelse med 3 måneders NIBOR.

Løpetid 3 år med en nedbetalingsprofil på 30 år. Lånet skal tilbakebetales med kvartalsvise avdrag på kr 250.

etter 3 år skal kreditten innfris i sin helhet med kr 27 250

Morselskapet har en trekkrettighet som er sikret med pant i bygninger hos datterselskapet Johan Vinje Stål AS, med 2. prioritert panterett i bygning på festet grunn i gnr 439 bnr 48, 49, 55 i Trondheim kommune. Prioritet etter tinglyst festekontrakt.



Note 12 Skattekostnad

Morselskap				Konsern
2 020	2 021	Årets skattekostnad fremkommer slik:	2 021	2 020
-440	-785	Betalbar skatt	197	-
-240	240	Endring i utsatt skatt	281	-204
-680	-545	Skattekostnad	477	-204

Morselskap				Konsern
2 020	2 021	Betalbar skatt i balansen	2 021	2 020
-440	-785	Årets betalbare skattekostnad	197	541
440	981	Skatt på mottatt/avgitt konsernbidrag	0	-541
-	197	Betalbar skatt i balansen	197	-

Morselskap				Konsern
2 020	2 021	Avstemning fra nominell til faktisk skattesats	2 021	2 020
35 278	125 635	Arsresultat før skatt	126 657	35 753
7 761	27 640	Forventet inntektskatt etter nominell skattesats	27 865	7 866
		Skatteeffekten av følgende poster:		
-3 520	-4 587	Skattefritt utbytte	-4 587	-3 520
-4 919	-23 591	Andre permanente forskjeller knyttet til investeringer	-22 794	-4 548
-2	-6	Andre ikke fradragsberettigede kostnader	-6	-2
-	-	Årets underskudd uten utsatt skattefordel	-	-
-	-	Endring i nedvurdering av utsatt skattefordel	-	-
-	-	Virkning av endr. i skatteregler og -satser	-	-
-	-	Andre poster	-	-
-680	-545	Skattekostnad	477	-204
-2 %	0 %	Effektiv skattesats	0 %	-1 %

Morselskap

Spesifikasjon av skatteeffekten av midlertidige forskjeller og underskudd til framføring:

	2 021		2 020	
	Fordel	Forpliktelse	Fordel	Forpliktelse
Pensjonsmidler	-	-	-	-
Underskudd til framføring	-	-	240	-
Sum	-	-	240	-
Ikke balanseført utsatt skattefordel	-	-	-	-
Netto utsatt fordel/forpl. i balansen	-	-	240	-

Konsern

Spesifikasjon av skatteeffekten av midlertidige forskjeller og underskudd til framføring:

	2 021		2 020	
	Fordel	Forpliktelse	Fordel	Forpliktelse
Driftsmidler	294	-	339	-
Pensjonsmidler	-	-	-	-
Gevinst- og tapskonto	-	14	-	18
Underskudd til framføring	-	-	240	-
Sum	294	14	579	18
Ikke balanseført utsatt skattefordel	-	-	-	-
Netto utsatt fordel/forpl. i balansen	280	-	561	-



Note 13 Sammenslåtte poster

Morselskap				Konsern
2 020	2 021		2 021	2 020
10	-	Annen renteinntekt	0	10
25 042	44 221	Gevinster og andre finansinntekter fra investeringer	44 249	25 070
25 052	44 221	Sum finansinntekter	44 249	25 081
<hr/>				
2 020	2 021		2 021	2 020
1 066	805	Annen rentekostnad	805	1 439
2 842	9 331	Tap og andre finanskostnader fra investeringer	9 262	6 466
3 909	10 136	Sum finanskostnader	10 067	7 904

Note 14 Bankinnskudd

	Morselskap	Konsern
Bankinnskudd, kontanter o.l. omfatter bundne skattetrekkmidler med kr. Her overdekning med kr 1	89	89



Konsernregnskap
Johan Vinje AS
Kontantstrømoppstilling
(1000 kr.)

MORSELSKAP			KONSERN	
2020	2021	NOTE	2021	2020
35 278	125 635	8	126 657	35 753
-456	-		-	-456
-	-		345	108
876	835	5	3	1 002
-	2 678		2 678	-
-14 232	-92 278	6	-92 278	-14 232
-	-	9	-	-
-	-14 659		-14 659	-
-	-	11	56	-420
176	31		-700	772
-1 336	-3 038		974	-1 731
<u>20 304</u>	<u>19 205</u>		<u>23 076</u>	<u>20 796</u>
KONTANTSTRØMMER FRA INVESTERINGSAKTIVITETER:				
-	-		-3 871	-492
52 466	27 281		27 281	52 466
-64 724	-18 909		-18 909	-64 724
<u>-12 258</u>	<u>8 372</u>		<u>4 501</u>	<u>-12 749</u>
KONTANTSTRØMMER FRA FINANSIERINGSAKTIVITETER:				
-	-1 000		1 000	-
2 000	-	10	-	2 000
-11 249	-1 795	11	-	-
-	-30 000	8	-30 000	-
<u>-9 249</u>	<u>-32 795</u>		<u>-31 000</u>	<u>2 000</u>
-1 203	-5 218		-3 423	10 046
34 402	33 199		5 245	-4 801
<u>33 199</u>	<u>27 981</u>		<u>1 822</u>	<u>5 245</u>



Johan Vinje AS

Kontantstrømoppstilling

	Note	2021	2020
Kontantstrømmer fra operasjonelle aktiviteter			
Resultat før skattekostnad			
Ord. resultat før skatt		125 634 831	35 277 548
Sum Resultat før skattekostnad		125 634 831	35 277 548
- Periodens betalte skatt			
- Betalbar skatt IB		0	(455 558)
- Ordinære skattekostnader		544 866	679 640
+ Skattekostnad, ikke betalbar		741 512	679 640
+ Betalbar skatt UB		(196 646)	0
- Endring framført naturressursskatt		(130 429)	(1 292 073)
Sum - Periodens betalte skatt		130 429	1 747 631
+ Tap / - Vinning ved salg av anleggsmidler			
- Vinning avgang aksjer og andeler		21 824 707	8 247 483
+ Tap avgang aksjer og andeler		7 760 672	1 679 678
Sum + Tap / - Vinning ved salg av anleggsmidler		(14 064 035)	(6 567 805)
+ Nedskrivning anleggsmidler			
Nedskrivning anleggsmidler		2 678 083	0
Sum + Nedskrivning anleggsmidler		2 678 083	0
- Resultatført konsernbidrag			
- Resultatført konsernbidrag		(4 459 861)	(1 999 923)
Sum - Resultatført konsernbidrag		4 459 861	1 999 923
+/- Endring i leverandørgjeld			
- Leverandørgjeld IB		225 215	49 699
+ Leverandører UB		256 587	225 215
Sum +/- Endring i leverandørgjeld		31 372	175 515
+/- Poster klassifisert som inv.- eller fin.aktiviteter			
- Innt.f. res.andel andre selskap		(835 384)	(378 373)
Sum +/- Poster klassifisert som inv.- eller fin.aktiviteter		835 384	378 373
+/- Endring i andre tidsavgrensingsposter			
Forsk.bet. og andre oml.midler IB		15 025	4 870
- Forsk.bet. og andre oml.midler UB		16 429	15 025
+ Kortsiktige fordringer IB		6 913 231	2 881 083
- Kortsiktige fordringer UB		3 368	6 913 231
+ Merverdiavgift UB		773 338	0
- Trekk og avgifter IB		155 581	155 120
+ Trekk og avgifter UB		155 264	155 581
- Avsetn. og annen korts. gjeld IB		32 631 913	33 423 625
+ Avsetn. og annen korts. gjeld UB		24 498 454	32 631 913
Sum +/- Endring i andre tidsavgrensingsposter		(451 979)	(4 833 554)
= Nto. kontantstrøm fra operasjonelle aktiviteter		110 073 366	20 682 523
Kontantstrømmer fra investeringsaktiviteter			
- Andre varige driftsmidler IB		77 210	77 210
+ Andre varige driftsmidler UB		77 210	77 210
- Utbet. ved kjøp av aksjer og andeler			
- Aksjer og andeler (AM) IB		94 833 348	87 201 701
+ Aksjer og andeler (AM) UB		92 722 883	94 833 348
+ Nedskrivn. aksjer og andeler		2 678 083	0
- Innt.ført resultatandel andre selskaper		(835 384)	(378 373)
- Vinning ved avgang aksjer/andeler		21 824 707	8 247 483
+ Tap ved avgang aksjer/andeler		7 760 672	1 679 678
- Aksjer og andeler (OM) IB		319 654 351	301 975 236
+ Aksjer og andeler (OM) UB		416 895 316	319 654 351
- Obligasjoner (OM) IB		36 308 204	36 003 966
+ Obligasjoner (OM) UB		37 206 014	36 308 204
Sum - Utbet. ved kjøp av aksjer og andeler		85 477 742	19 425 568
- Utbetalinger ved kjøp av andre investeringer			

Kontantstrømoppstilling for Johan Vinje AS

Organisasjonsnr. 959463107



Johan Vinje AS

Kontantstrømoppstilling

	Note	2021	2020
- Langsiktige fordringer IB		940 675	563 550
+ Langsiktige fordringer UB		940 675	940 675
Sum - Utbetalinger ved kjøp av andre investeringer		0	377 125
= Nto. kontantstrøm fra investeringsaktiviteter		(85 477 742)	(19 802 693)
Kontantstrømmer fra finansieringsaktiviteter			
- Utbet. ved nedbetaling av langsiktig gjeld			
Langsiktig gjeld IB		29 750 000	27 750 000
- Langsiktig gjeld UB		28 750 000	29 750 000
Sum - Utbet. ved nedbetaling av langsiktig gjeld		1 000 000	(2 000 000)
+/- Netto endring i kassekreditt			
- Kassekreditt IB		27 953 947	39 202 514
+ Kassekreditt UB		26 158 852	27 953 947
Sum +/- Netto endring i kassekreditt		(1 795 095)	(11 248 567)
- Utbetalinger av utbytte			
Utbytte skyldig IB		30 000 000	0
- Utbytte skyldig UB		20 000 000	30 000 000
+ Avsatt utbytte i perioden		20 000 000	30 000 000
Sum - Utbetalinger av utbytte		30 000 000	0
+/- Inn-/Utbetalinger av konsernbidrag			
Tilgode/Skyldig konsernbidrag IB		1 999 923	6 726 307
Sum +/- Inn-/Utbetalinger av konsernbidrag		1 999 923	6 726 307
= Nto. kontantstrøm fra finansieringsaktiviteter		(30 795 172)	(2 522 260)
= Netto endring i kontanter mv		(6 199 548)	(1 642 430)
+ Beholdning av kontanter 01.01.			
Kontantbeholdning IB		33 199 372	34 401 819
Sum + Beholdning av kontanter 01.01.		33 199 372	34 401 819
= Kontantbeholdning 31.12.		26 999 824	32 759 389
Kontantbeholdning mv framkommer slik:			
Kontanter og bankinnskudd pr 31.12.			
Kontanter pr 31.12.		27 891 752	33 110 200
Sum Kontanter og bankinnskudd pr 31.12.		27 891 752	33 110 200
+ Skattetrekkinnskudd o.l. pr 31.12.			
Skattetrekkinnskudd mv		89 241	89 172
Sum + Skattetrekkinnskudd o.l. pr 31.12.		89 241	89 172
= Beholdning av kontanter mv 31.12.		27 980 993	33 199 372

Kontantstrømoppstilling for Johan Vinje AS

Organisasjonsnr. 959463107



Johan Vinje AS

Noter 2021

Note 1 - Annen driftsinntekt

Note 2 - Lønnskostnad

Selskapet har hatt 1 årsverk i regnskapsåret.

Spesifikasjon av lønnskostnader	I år	I fjor
Lønn	1 444 792	1 477 636
Arbeidsgiveravgift	243 084	225 264
Pensjonskostnader	274 823	174 895
Andre lønnsrelaterte ytelser	15 551	10 758
Totalt	1 978 251	1 888 553

Ytelser til ledende personer og revisor

	Lønn	Pensjons- forpliktelse	Annen godtgjørelse	Sum
Daglig leder	1 265 405	0	6549	1271 954
Styremedlemmer	220 000	0	0	220 000
Revisjonshonorar, som består av:				
Revisjon				66 495
Samlet honorar til revisor				66 495

Note 3 - Skattekostnad på ordinært resultat

Utsatt skatt/utsatt skattefordel

	2021	2020
- Skattem. fremf. underskudd som utlignes	0	1 089 354
= Grunnlag utsatt skatt	0	-1 089 354
Utsatt skatt	0	0
Negativt grunnlag utsatt skatt	0	1 089 354
= Grunnlag utsatt skattefordel	0	1 089 354
Utsatt skattefordel	0	239 658
Grunnlag ikke bokført utsatt skattefordel	0	5

Noter for Johan Vinje AS

Organisasjonsnr. 959463107



Johan Vinje AS

Noter 2021

Ikke bokført utsatt skattefordel	0	1
Bokført utsatt skattefordel	0	239 657

Note 4 - Overføringer annen egenkapital

Selskapet har 63185 aksjer hver pålydende kr 950, samlet aksjekapital utgjør kr 60 025 750.

Selskapet aksjekapital er oppdelt i følgende aksjeklasser:

Aksjeklasse	Antall aksjer	Samlet pålydende	Vedtektsbestemmelser om stemmerett
A-aksjer	XXXX	XXXX	XXXX
B-aksjer	XXXX	XXXX	XXXX
Samlet	63185	kr 60 025 750	

Det foreligger videre følgende rettigheter som kan medføre utstedelse av nye aksjer: XXXX (Angi vilkår).

Selskapets XXXX (maksimalt 20) største aksjeeiere som eier mer enn 1% av aksjekapitalen er:

Aksjonærens navn:	Antall aksjer	Rettigheter til nye aksjer:
XXXX	XXXX	XXXX
XXXX	XXXX	XXXX
XXXX	XXXX	XXXX
XXXX	XXXX	XXXX

Selskapets tillitsmenn og Deres nærstående har følgende eierandeler i selskapet:

Aksjonærens navn og stilling	Antall aksjer	Rettigheter til nye aksjer
XXXX	XXXX	XXXX
XXXX	XXXX	XXXX
XXXX	XXXX	XXXX
XXXX	XXXX	XXXX

	Aksjekapital / selskapskapital	Annen egenkapital	Sum egenkapital
Pr 1.1.	60 025 750	305 028 016	374 756 413
Tilført fra årsresultat	XXXX	106 179 698	106 179 698
Andre transaksjoner:	0	-145 785	0
Pr 31.12.	60 025 750	411 061 928	480 936 110
Andre transaksjoner består av:			
Sum:	0	-145 785	0

(*) Emisjonsutgifter kr XXXX er fratrukket den overkurs som er tilført regnskapsført overkurs. Samlet emisjonsbeløp kr XXXX. Emisjonen ble besluttet i generalforsamling den XXXX, og var fullt ut innbetalt den XXXX. Emisjonen ble registrert i Foretaksregisteret den XXXX.

(x) Selskapet foretok en kontantemisjon besluttet i generalforsamlingen den XXXX med utstedelse av XXXX aksjer til ren pris på kr XXXX pr aksje, totalt emisjonsbeløp utgjør kr XXXX. Emisjonen ikke ble registrert i Foretaksregisteret før etter balansedato.



Johan Vinje AS

Noter 2021

Aksjeinnskuddet var fullt ut innbetalt den XXXX, og ble registrert i Foretaksregisteret den XXXX. Det ble foretatt innbetaling av tegningsbeløp med kr XXXX før balansedato, og står på sperret bankkonto pr balansedato, og ble frigitt etter registrering i Foretaksregisteret. Ikke innbetalt emisjonsbeløp kr XXXX står oppført som krav på innbetaling av aksjekapital i balansen. Under annen kortsiktig gjeld står det oppført påløpte ubetalte emisjonsutgifter med kr XXXX. Samlede emisjonsutgifter er kr XXXX, som er fratrukket overkursen som ble overført til regnskapsført overkurs.



Johan Vinje AS

Resultatregnskap

	Note	2021	2020
DRIFTSINNEKTER OG DRIFTSKOSTNADER			
Driftsinntekter			
Annen driftsinntekt	1	826 744	692 196
Sum driftsinntekter		826 744	692 196
Driftskostnader			
Lønnskostnad	2	1 978 251	1 888 553
Annen driftskostnad		491 763	523 252
Sum driftskostnader		2 470 013	2 411 805
DRIFTSRESULTAT		(1 643 269)	(1 719 609)
FINANSINNEKTER OG FINANSKOSTNADER			
Finansinntekter			
Verdiøkning av markedsb. finansielle oml.m		92 277 554	17 137 433
Inntekt på investering i datterselskap		3 624 477	1 686 391
Inntekt på inv. i tilknyttet selskap		0	(64 841)
Annen renteinntekt		11 220	10 347
Annen finansinntekt		44 220 541	25 041 663
Sum finansinntekter		140 133 792	43 810 993
Finanskostnader			
Verdired. av markedsb. finansielle oml.midler		0	2 905 217
Nedskr. av finansielle anleggsmidler		2 678 083	0
Annen rentekostnad		846 796	1 066 180
Annen finanskostnad		9 330 812	2 842 439
Sum finanskostnader		12 855 691	6 813 836
NETTO FINANSPOSTER		127 278 101	36 997 157
ORDINÆRT RES. FØR SKATTEKOSTNAD		125 634 831	35 277 548
Skattekostnad på ordinært resultat	3	(544 866)	(679 640)
ORDINÆRT RESULTAT		126 179 698	35 957 188
ÅRSRESULTAT		126 179 698	35 957 188
OVERF. OG DISPONERINGER			
Avsatt til ordinært utbytte		20 000 000	30 000 000
Overføringer annen egenkapital	4	106 179 698	5 957 188
SUM OVERF. OG DISP.		126 179 698	35 957 188



Johan Vinje AS

Balanse pr. 31.12.2021

	Note	31.12.2021	31.12.2020
EIENDELER			
ANLEGGSMIDLER			
Immaterielle eiendeler			
Utsatt skattefordel		0	239 657
Sum immaterielle eiendeler		0	239 657
Varige driftsmidler			
Driftsløsøre, inventar, verktøy, kontorm.		77 210	77 210
Sum varige driftsmidler		77 210	77 210
Finansielle anleggsmidler			
Investeringer i datterselskap		25 450 916	25 305 131
Investeringer i tilknyttet selskap		0	3 304
Investeringer i aksjer og andeler		67 271 967	69 524 913
Andre langsiktige fordringer		940 675	940 675
Sum finansielle anleggsmidler		93 663 558	95 774 023
SUM ANLEGGSMIDLER		93 740 768	96 090 890
OMLØPSMIDLER			
Fordringer			
Fordringer på konsernselskap		4 459 861	8 726 230
Andre kortsiktige fordringer		1 442 299	1 494 022
Sum fordringer		5 902 160	10 220 252
Investeringer			
Markedsbaserte aksjer		413 876 485	317 611 086
Markedsbaserte obligasjoner		40 224 845	38 351 469
Sum investeringer		454 101 330	355 962 555
Bankinnskudd, kontanter o.l.		27 980 993	33 199 372
SUM OMLØPSMIDLER		487 984 483	399 382 179
SUM EIENDELER		581 725 251	495 473 068
EGENKAPITAL OG GJELD			
EGENKAPITAL			
Innskutt egenkapital			
Selskapskapital		60 025 750	60 025 750
Sum innskutt egenkapital		60 025 750	60 025 750
Opptjent egenkapital			
Fonds		9 848 432	9 702 647
Annen egenkapital		411 061 928	305 028 016
Sum opptjent egenkapital		420 910 360	314 730 663
SUM EGENKAPITAL		480 936 110	374 756 413
GJELD			
LANGSIKTIG GJELD			
Annen langsiktig gjeld			
Øvrig langsiktig gjeld		28 750 000	29 750 000
Sum annen langsiktig gjeld		28 750 000	29 750 000
SUM LANGSIKTIG GJELD		28 750 000	29 750 000
KORTSIKTIG GJELD			
Gjeld til kredittinstitusjoner		26 158 852	27 953 947
Leverandørgjeld		256 587	225 215
Betalbar skatt		196 646	0

Årsregnskap for Johan Vinje AS

Organisasjonsnr. 959463107



Johan Vinje AS

Balanse pr. 31.12.2021

	Note	31.12.2021	31.12.2020
Skyldig offentlige avgifter		890 627	120 014
Utbytte		20 000 000	30 000 000
Kortsiktig gjeld til konsernselskap		24 044 094	32 200 215
Annen kortsiktig gjeld		492 335	467 265
SUM KORTSIKTIG GJELD		72 039 141	90 966 656
SUM GJELD		100 789 141	120 716 656
SUM EGENKAPITAL OG GJELD		581 725 251	495 473 068

Trondheim

Leif Inge Bjerkan
Styrets leder

Cathrine Vnje Muri
Nestleder

Marius Vinje
Daglig leder/styremedlem

Fredrik Vinje
Styremedlem

Johanne Vinje Muri
Styremedlem

Hedda Vinje Muri
Styremedlem



Johan Vinje AS

Årsmelding 2021

VIRKSOMHETENS ART

Johan Vinje AS er morselskap for selskapene i Johan Vinje konsernet som alle er lokalisert i Trondheim.

Konsernets hovedområder er:

- Finansvirksomhet gjennom Johan Vinje AS
- Drift av eiendom gjennom Johan Vinje Stål AS
- Drift av eiendom gjennom Johan Vinje Eiendom AS

JOHAN VINJE AS

Som konsernspiss er selskapets hovedoppgave å utøve ressursallokering og ivareta konsernets strategiske planlegging. Selskapet har ansvar for konsernets strategiske vurderinger knyttet til forretningsutvikling og investeringer. Selskapet driver sin virksomhet i Trondheim.

Johan Vinje AS er deleier i følgende selskaper:

En eierandel på 20% i Trondheim Næringsinvest AS som er et investeringsselskap som deltatt med kapital og faglig kompetanse i nyetablerte og eksisterende virksomheter.

JOHAN VINJE STÅL AS

Selskapet eier og leier ut eiendommer i Trondheim.

Eiendommene har vært utleid i 2021. Leieforholdene har fulgt inngåtte kontrakter.

Det er i løpet av året foretatt løpende vedlikehold i samsvar med de eksisterende leiekontrakter.

Den totale eiendomsmasse utgjør 8.600 kvm. kontor og lager i Trondheim.

JOHAN VINJE EIENDOM AS

Selskapene eier og leier ut eiendommer i Tromsø.

Eiendommene er fullt utleid. Eksisterende leieforhold har fulgt inngåtte kontrakter.

Det er i løpet av året foretatt løpende vedlikehold i samsvar med de eksisterende leiekontrakter.

Den totale eiendomsmasse utgjør 2.575 kvm. kontor og lager i Tromsø.

KAPITALALLOKERING/RISIKOSTYRING

Konsernets hovedaktivitet er plassert i finansielle instrumenter:

Selskapets strategi medfører at det i perioder oppstår betydelige svingninger i resultat fra år til år.

Strategien og risikovurdering for selskapet er uendret, målsettingen knyttet til langsiktig avkastning står ved lag. Selskapets plasseringer i verdipapirer har en stabil og lav finansiell gearing, og består av solide og likvide verdipapirer.

UTVIKLING I RESULTAT OG STILLING HOS MORSELSKAPET JOHAN VINJE AS.

	2021	2020	2019
Driftsinntekter	826 744	692 196	476 048



Johan Vinje AS

Årsmelding 2021

Driftsresultat	-1 663 353	-1 742 380	-3 323 706
Årsresultat	126 179 698	35 957 188	52 000 409
	31.12.2021	31.12.2020	31.12.2019
Balansesum	581 725 251	495 473 068	469 835 741
Egenkapital	480 936 110	374 756 413	368 799 225
Egenkapitalprosent	82,7%	75,6%	78,5%
Rentedekningsgrad	14 936	3 409	3 642

Årsresultatet i morselskapet ble 126,2 mill. kr. mot 36,0 mill. kr i fjor, en økning på 250,9 %.

Konsernets omsetning ble kr 8 mill kr mot kr 5 mill. kr i fjor og årets resultat etter skatt kr 128,8 mill. kr mot kr 36 mill. kr i fjor.

Egenkapitalandelen i konsernet er 483 mill mot 374 mill i fjor.

Det har ikke inntruffet andre forhold etter regnskapsårets slutt som har betydning for det framlagte årsregnskapet. Selskapet er i begrenset grad blitt berørt av effekten knyttet til korona pandemien.

Årsregnskapet gir en rettvise oversikt over utviklingen i foretaket, for resultatet i regnskapsåret og stillingen ved regnskapsårets slutt.

ORGANISASJON/LIKESTILLING

Selskapet har innarbeidet policy som ivaretar at det ikke er forskjellsbehandling grunnet kjønn. Det er ikke ansatt kvinner i selskapet ved årets slutt. Kvinneandelen i styret er på 50%. Arbeidsmiljøet i selskapet er godt og det er ikke iverksatt spesielle tiltak på dette området. Det har ikke forekommet skader eller ulykker i året som har gått.

MILJØ

Konsernets påvirker det ytre miljøet primært gjennom virksomhetens energiforbruk, medarbeideres reisevirksomhet og det avfall selskapet genererer.

SAMFUNNSANSVAR

Konsernet ønsker å være en positiv bidragsyter i lokale og samfunnsnyttige prosjekter. Det er gitt økonomisk støtte til flere prosjekter.

ÅRSRESULTATET OG DISPONERING

Styret foreslår følgende disponering av årsoverskuddet, som er på kr 126 179 698:

Avsatt til ordinært utbytte	20 000 000
Overføring annen egenkapital	106 179 698
Totalt	126 179 698

Ved utarbeidelse av regnskapet er det lagt til grunn at virksomheten fortsetter i sin nåværende form. Det er styrets vurdering at det finansielle og markedsmessige grunnlaget for fortsatt drift er meget godt.



Johan Vinje AS

Årsmelding 2021

Trondheim den
I Styret for JOHAN VINJE AS

Trondheim

Leif Inge Bjerkan
Styrets leder

Cathrine Vnje Muri
Nestleder

Marius Vinje
Daglig leder/styremedlem

Fredrik Vinje
Styremedlem

Johanne Vinje Muri
Styremedlem

Hedda Vinje Muri
Styremedlem



**Årsregnskap 2021
for**

Johan Vinje AS

Foretaksnr. 959463107