



## ÅRSREGNSKAPET FOR REGNSKAPSÅRET 2024 - GENERELL INFORMASJON

### Enheten

Organisasjonsnummer: 977 194 784  
Organisasjonsform: Aksjeselskap  
Foretaksnavn: DYRLEGENS SENTER AS  
Forretningsadresse: Leif Weldings vei 4  
3208 SANDEFJORD

### Regnskapsår

Årsregnskapets periode: 01.01.2024 - 31.12.2024

### Konsern

Morselskap i konsern: Nei

### Regnskapsregler

Regler for små foretak benyttet: Ja  
Benyttet ved utarbeidelsen av årsregnskapet til selskapet: Regnskapslovens alminnelige regler

### Årsregnskapet fastsatt av kompetent organ

Bekreftet av representant for selskapet: Bent-Christian Myhre  
Dato for fastsettelse av årsregnskapet: 10.07.2025

### Grunnlag for avgivelse

År 2024: Årsregnskapet er elektronisk innlevert  
År 2023: Tall er hentet fra elektronisk innlevert årsregnskap fra 2024

*Det er ikke krav til at årsregnskapet m.v. som sendes til Regnskapsregisteret er undertegnet. Kontrollen på at dette er utført ligger hos revisor/enhetens øverste organ. Sikkerheten ivaretas ved at innsender har rolle/rettighet for innsending av årsregnskapet via Altinn, og ved at det bekreftes at årsregnskapet er fastsatt av kompetent organ.*

Brønnøysundregistrene, 22.07.2025



## Resultatregnskap

| Beløp i: NOK  | Note | 2024             | 2023             |
|---|------|------------------|------------------|
| <b>RESULTATREGNSKAP</b>                               |      |                  |                  |
| <b>Inntekter</b>                                      |      |                  |                  |
| Salgsinntekt  |      | 5 446 005        | 5 521 195        |
| Annen driftsinntekt                                   |      | 492 056          | 901 041          |
| <b>Sum inntekter</b>                                  |      | <b>5 938 061</b> | <b>6 422 236</b> |
| <b>Kostnader</b>                                      |      |                  |                  |
| Varekostnad   |      | 2 003 431        | 1 927 123        |
| Lønnskostnad  | 1    | 764 603          | 782 409          |
| Avskrivning av driftsmidler og immaterielle eiendeler | 2    | 41 980           | 66 980           |
| Annen driftskostnad                                   |      | 3 744 942        | 2 985 591        |
| <b>Sum kostnader</b>                                  |      | <b>6 554 956</b> | <b>5 762 103</b> |
| <b>Driftsresultat</b>                                 |      | <b>-616 895</b>  | <b>660 133</b>   |
| <b>Finansinntekter og finanskostnader</b>             |      |                  |                  |
| Annen renteinntekt                                    |      | 13 876           | 23 128           |
| Annen finansinntekt                                   |      | 8 310            |                  |
| <b>Sum finansinntekter</b>                            |      | <b>22 186</b>    | <b>23 128</b>    |
| Annen rentekostnad                                    |      | 6 945            | 5 801            |
| <b>Sum finanskostnader</b>                            |      | <b>6 945</b>     | <b>5 801</b>     |
| <b>Netto finans</b>                                   |      | <b>15 241</b>    | <b>17 327</b>    |
| <b>Resultat før skattekostnad</b>                     |      | <b>-601 654</b>  | <b>677 460</b>   |
| Skattekostnad på resultat                             | 3    | -132 101         | 150 544          |
| <b>Årsresultat</b>                                    |      | <b>-469 553</b>  | <b>526 916</b>   |
| <b>Årsresultat etter minoritetsinteresser</b>         |      | <b>-469 553</b>  | <b>526 916</b>   |
| <b>Totalresultat</b>                                  |      | <b>-469 553</b>  | <b>526 916</b>   |
| <b>Overføringer og disponeringer</b>                  |      |                  |                  |
| Avsatt til annen egenkapital                          |      |                  | 526 916          |



## Resultatregnskap

| <b>Beløp i: NOK</b>                      | <b>Note</b> | <b>2024</b>     | <b>2023</b>    |
|--|-------------|-----------------|----------------|
| Overført fra annen egenkapital           |             | -469 553        |                |
| <b>Sum overføringer og disponeringer</b> |             | <b>-469 553</b> | <b>526 916</b> |



### Balanse

| Beløp i: NOK                                   | Note | 2024             | 2023             |
|--|------|------------------|------------------|
| <b>BALANSE - EIENDELER</b>                     |      |                  |                  |
| <b>Anleggsmidler</b>                           |      |                  |                  |
| <b>Immaterielle eiendeler</b>                  |      |                  |                  |
| Utsatt skattefordel                            | 3    | 170 345          | 38 244           |
| <b>Sum immaterielle eiendeler</b>              |      | <b>170 345</b>   | <b>38 244</b>    |
| <b>Varige driftsmidler</b>                     |      |                  |                  |
| Maskiner og anlegg                             | 2    | 11 460           | 17 440           |
| Driftsløsøre, inventar o.a. utstyr             | 2    | 24 750           | 60 750           |
| <b>Sum varige driftsmidler</b>                 |      | <b>36 210</b>    | <b>78 190</b>    |
| <b>Sum anleggsmidler</b>                       |      | <b>206 555</b>   | <b>116 434</b>   |
| <b>Omløpsmidler</b>                            |      |                  |                  |
| <b>Varer</b>                                   |      |                  |                  |
| <b>Sum varer</b>                               |      | <b>107 119</b>   | <b>102 619</b>   |
| <b>Fordringer</b>                              |      |                  |                  |
| Kundefordringer                                | 4    | 526 110          | 711 931          |
| Andre kortsiktige fordringer                   | 4    | 1 270 027        | 1 266 965        |
| <b>Sum fordringer</b>                          |      | <b>1 796 137</b> | <b>1 978 895</b> |
| <b>Bankinnskudd, kontanter og lignende</b>     |      |                  |                  |
| Bankinnskudd, kontanter o.l.                   |      | 883 036          | 353 692          |
| <b>Sum bankinnskudd, kontanter og lignende</b> |      | <b>883 036</b>   | <b>353 692</b>   |
| <b>Sum omløpsmidler</b>                        |      | <b>2 786 292</b> | <b>2 435 206</b> |
| <b>SUM EIENDELER</b>                           |      | <b>2 992 847</b> | <b>2 551 640</b> |
| <b>BALANSE - EGENKAPITAL OG GJELD</b>          |      |                  |                  |
| <b>Egenkapital</b>                             |      |                  |                  |
| <b>Innskutt egenkapital</b>                    |      |                  |                  |
| Aksjekapital                                   | 5    | 100 000          | 100 000          |



## Balanse

| <b>Beløp i: NOK</b>             | <b>Note</b> | <b>2024</b>      | <b>2023</b>      |
|---------------------------------|-------------|------------------|------------------|
| <b>Sum innskutt egenkapital</b> |             | <b>100 000</b>   | <b>100 000</b>   |
| <b>Opptjent egenkapital</b>     |             |                  |                  |
| Annen egenkapital               |             | 318 171          | 787 724          |
| <b>Sum opptjent egenkapital</b> |             | <b>318 171</b>   | <b>787 724</b>   |
| <b>Sum egenkapital</b>          | 6           | <b>418 171</b>   | <b>887 724</b>   |
| <b>Sum langsiktig gjeld</b>     |             | <b>0</b>         | <b>0</b>         |
| <b>Kortsiktig gjeld</b>         |             |                  |                  |
| Leverandørgjeld                 | 4           | 2 372 082        | 1 169 640        |
| Betalbar skatt                  | 3           |                  | 157 076          |
| Skyldig offentlige avgifter     |             | 61 347           | 170 708          |
| Annen kortsiktig gjeld          | 4           | 141 247          | 166 492          |
| <b>Sum kortsiktig gjeld</b>     |             | <b>2 574 676</b> | <b>1 663 916</b> |
| <b>Sum gjeld</b>                |             | <b>2 574 676</b> | <b>1 663 916</b> |
| <b>SUM EGENKAPITAL OG GJELD</b> |             | <b>2 992 847</b> | <b>2 551 640</b> |



## Brønnøysundregistrene

### ÅRSREGNSKAP FOR REGNSKAPSÅRET 2024 - GENERELL INFORMASJON

Journalnummer: 2025 681636

#### Enheten

Organisasjonsnummer: 977 194 784  
Organisasjonsform: Aksjeselskap  
Foretaksnavn: DYRLEGENS SENTER AS  
Forretningsadresse: Leif Weldings vei 4  
3208 SANDEFJORD

#### Regnskapsår

Årsregnskapets periode: 01.01.2024 - 31.12.2024

#### Konsern

Morselskap i konsern: Nei

#### Regnskapsregler

Regler for små foretak benyttet: Ja  
Benyttet ved utarbeidelsen av  
årsregnskapet til selskapet: Regnskapslovens alminnelige regler

#### Årsregnskapet fastsatt av kompetent organ

Bekreftet av representant for selskapet: Bent-Christian Myhre  
Dato for fastsettelse av årsregnskapet: 10.07.2025

#### Revisjon

Årsregnskapet er utarbeidet av ekstern  
autorisert regnskapsfører: Ja  
Ekstern autorisert regnskapsfører har i  
løpet av regnskapsåret bistått ved den  
løpende regnskapsføringen eller utført  
andre tjenester for selskapet enn å  
utarbeide årsregnskapet: Ja

#### Grunnlag for avgivelse

År 2024: Årsregnskap er elektronisk innlevert.  
År 2023: Tall er hentet fra elektronisk innlevert årsregnskap fra 2024.

*Det er ikke krav til at årsregnskapet m.v. som sendes til Regnskapsregisteret er undertegnet. Kontrollen på at dette er utført ligger hos revisor/enhetens øverste organ. Sikkerheten ivaretas ved at innsender har rolle/rettighet for innsending av årsregnskapet via Altinn, og ved at det bekreftes at årsregnskapet er fastsatt av kompetent organ.*

Brønnøysundregistrene, 21.07.2025

---

Brønnøysundregistrene  
Postadresse: Postboks 900, 8910 Brønnøysund  
Telefon: 75 00 75 00  
E-post: firmapost@brreg.no Internett: www.brreg.no  
Organisasjonsnummer: 974 760 673



Organisasjonsnr: 977 194 784  
DYRLEGENS SENTER AS

## RESULTATREGNSKAP

| Beløp i: NOK  | Note | 2024             | 2023             |
|---|------|------------------|------------------|
| <b>RESULTATREGNSKAP</b>                               |      |                  |                  |
| <b>Inntekter</b>                                      |      |                  |                  |
| Salgsinntekt  |      | 5 446 005        | 5 521 195        |
| Annen driftsinntekt                                   |      | 492 056          | 901 041          |
| <b>Sum inntekter</b>                                  |      | <b>5 938 061</b> | <b>6 422 236</b> |
| <b>Kostnader</b>                                      |      |                  |                  |
| Varekostnad   |      | 2 003 431        | 1 927 123        |
| Lønnskostnad  | 1    | 764 603          | 782 409          |
| Avskrivning av driftsmidler og immaterielle eiendeler | 2    | 41 980           | 66 980           |
| Annen driftskostnad                                   |      | 3 744 942        | 2 985 591        |
| <b>Sum kostnader</b>                                  |      | <b>6 554 956</b> | <b>5 762 103</b> |
| <b>Driftsresultat</b>                                 |      | <b>-616 895</b>  | <b>660 133</b>   |
| <b>Finansinntekter og finanskostnader</b>             |      |                  |                  |
| Annen renteinntekt                                    |      | 13 876           | 23 128           |
| Annen finansinntekt                                   |      | 8 310            |                  |
| <b>Sum finansinntekter</b>                            |      | <b>22 186</b>    | <b>23 128</b>    |
| Annen rentekostnad                                    |      | 6 945            | 5 801            |
| <b>Sum finanskostnader</b>                            |      | <b>6 945</b>     | <b>5 801</b>     |
| <b>Netto finans</b>                                   |      | <b>15 241</b>    | <b>17 327</b>    |
| <b>Resultat før skattekostnad</b>                     |      | <b>-601 654</b>  | <b>677 460</b>   |
| Skattekostnad på resultat                             | 3    | -132 101         | 150 544          |
| <b>Årsresultat</b>                                    |      | <b>-469 553</b>  | <b>526 916</b>   |
| <b>Årsresultat etter minoritetsinteresser</b>         |      | <b>-469 553</b>  | <b>526 916</b>   |
| <b>Totalresultat</b>                                  |      | <b>-469 553</b>  | <b>526 916</b>   |
| <b>Overføringer og disponeringer</b>                  |      |                  |                  |
| Avsatt til annen egenkapital                          |      |                  | 526 916          |
| Overført fra annen egenkapital                        |      | -469 553         |                  |
| <b>Sum overføringer og disponeringer</b>              |      | <b>-469 553</b>  | <b>526 916</b>   |





|                                 |   |                  |                  |
|---------------------------------|---|------------------|------------------|
| <b>Sum langsiktig gjeld</b>     |   | <b>0</b>         | <b>0</b>         |
| <b>Kortsiktig gjeld</b>         |   |                  |                  |
| Leverandørgjeld                 | 4 | 2 372 082        | 1 169 640        |
| Betalbar skatt                  | 3 |                  | 157 076          |
| Skyldig offentlige avgifter     |   | 61 347           | 170 708          |
| Annen kortsiktig gjeld          | 4 | 141 247          | 166 492          |
| <b>Sum kortsiktig gjeld</b>     |   | <b>2 574 676</b> | <b>1 663 916</b> |
| <b>Sum gjeld</b>                |   | <b>2 574 676</b> | <b>1 663 916</b> |
| <b>SUM EGENKAPITAL OG GJELD</b> |   | <b>2 992 847</b> | <b>2 551 640</b> |



Organisasjonsnr: 977 194 784  
DYRLEGENS SENTER AS

NOTEOPPLYSNINGER - SELSKAP - alle poster oppgitt i hele tall

**Note**

1

Antall årsverk i regnskapsåret

1.00

Sum Beløp

Balanseført verdi 31.12. Varige driftsmidler Immaterielle eiend.

**Konsernregnskap**

Morselskapet sitt navn

Forretningskontor for morselskapet

**Begrunnelse for at datterselskap er utelatt fra konsolideringen**

Samlet beløp - tilknyttet selskap Årets Fjorårets

Samlet beløp - foretak i samme konsern Årets Fjorårets

Samlet beløp - foretak i samme konsern Årets Fjorårets

Samlet beløp - felles kontrollert virksomhet Årets Fjorårets

Pantstillelse Beløp

Beholdning av egne aksjer Antall Pålydende Andel av aksjek.



# Årsregnskap 2024

Dyrlegens Senter AS  
Org.nr. 977 194 784

Innhold:

Resultatregnskap  
Balanse  
Noter  
Revisjonsberetning



| <b>Resultatregnskap</b>                               |             |                  |                  |
|---|-------------|------------------|------------------|
| Dyrlegens Senter AS                                   |             |                  |                  |
| <b>Driftsinntekter og driftskostnader</b>             | <b>Note</b> | <b>2024</b>      | <b>2023</b>      |
| Salgsinntekt  |             | 5 446 005        | 5 521 195        |
| Annen driftsinntekt                                   |             | 492 056          | 901 041          |
| <b>Sum driftsinntekter</b>                            |             | <b>5 938 061</b> | <b>6 422 236</b> |
| Varekostnad   |             | 2 003 431        | 1 927 123        |
| Lønnskostnad  | 1           | 764 603          | 782 409          |
| Avskrivning av driftsmidler og immaterielle eiendeler | 2           | 41 980           | 66 980           |
| Annen driftskostnad                                   |             | 3 744 942        | 2 985 591        |
| <b>Sum driftskostnader</b>                            |             | <b>6 554 956</b> | <b>5 762 103</b> |
| <b>Driftsresultat</b>                                 |             | <b>-616 895</b>  | <b>660 133</b>   |
| <b>Finansinntekter og finanskostnader</b>             |             |                  |                  |
| Annen renteinntekt                                    |             | 13 876           | 23 128           |
| Annen finansinntekt                                   |             | 8 310            | 0                |
| Annen rentekostnad                                    |             | 6 945            | 5 801            |
| <b>Resultat av finansposter</b>                       |             | <b>15 241</b>    | <b>17 327</b>    |
| Resultat før skattekostnad                            |             | -601 654         | 677 460          |
| Skattekostnad på resultat                             | 3           | -132 101         | 150 544          |
| <b>Resultat</b>                                       |             | <b>-469 553</b>  | <b>526 916</b>   |
| <b>Årsresultat</b>                                    |             | <b>-469 553</b>  | <b>526 916</b>   |
| <b>Overføringer</b>                                   |             |                  |                  |
| Avsatt til annen egenkapital                          |             | 0                | 526 916          |
| Overført fra annen egenkapital                        |             | 469 553          | 0                |
| <b>Sum overføringer</b>                               |             | <b>-469 553</b>  | <b>526 916</b>   |





| <b>Balanse</b>                     |             |                  |                  |
|------------------------------------|-------------|------------------|------------------|
| Dyrlegens Senter AS                |             |                  |                  |
| <b>Eiendeler</b>                   | <b>Note</b> | <b>2024</b>      | <b>2023</b>      |
| <b>Anleggsmidler</b>               |             |                  |                  |
| Utsatt skattefordel                | 3           | 170 345          | 38 244           |
| <b>Sum immaterielle eiendeler</b>  |             | <b>170 345</b>   | <b>38 244</b>    |
| <b>Varige driftsmidler</b>         |             |                  |                  |
| Maskiner og anlegg                 | 2           | 11 460           | 17 440           |
| Driftsløsøre, inventar o.a. utstyr | 2           | 24 750           | 60 750           |
| <b>Sum varige driftsmidler</b>     |             | <b>36 210</b>    | <b>78 190</b>    |
| <b>Sum anleggsmidler</b>           |             | <b>206 555</b>   | <b>116 434</b>   |
| <b>Omløpsmidler</b>                |             |                  |                  |
| Lager av varer og annen beholdning |             | 107 119          | 102 619          |
| <b>Fordringer</b>                  |             |                  |                  |
| Kundefordringer                    | 4           | 526 110          | 711 931          |
| Andre kortsiktige fordringer       | 4           | 1 270 027        | 1 266 965        |
| <b>Sum fordringer</b>              |             | <b>1 796 137</b> | <b>1 978 895</b> |
| Bankinnskudd, kontanter o.l.       |             | 883 036          | 353 692          |
| <b>Sum omløpsmidler</b>            |             | <b>2 786 292</b> | <b>2 435 206</b> |
| <b>Sum eiendeler</b>               |             | <b>2 992 847</b> | <b>2 551 640</b> |



| <b>Balanse</b>                  |      |                  |                  |
|---------------------------------|------|------------------|------------------|
| Dyrlegens Senter AS             |      |                  |                  |
|                                 | Note | 2024             | 2023             |
| <b>Egenkapital og gjeld</b>     |      |                  |                  |
| <b>Innskutt egenkapital</b>     |      |                  |                  |
| Aksjekapital                    | 5    | 100 000          | 100 000          |
| <b>Sum innskutt egenkapital</b> |      | <u>100 000</u>   | <u>100 000</u>   |
| <b>Opptjent egenkapital</b>     |      |                  |                  |
| Annen egenkapital               |      | 318 171          | 787 724          |
| <b>Sum opptjent egenkapital</b> |      | <u>318 171</u>   | <u>787 724</u>   |
| <b>Sum egenkapital</b>          | 6    | <u>418 171</u>   | <u>887 724</u>   |
| <b>Gjeld</b>                    |      |                  |                  |
| <b>Annen langsiktig gjeld</b>   |      |                  |                  |
| <b>Kortsiktig gjeld</b>         |      |                  |                  |
| Leverandørgjeld                 | 4    | 2 372 082        | 1 169 640        |
| Betalbar skatt                  | 3    | 0                | 157 076          |
| Skyldig offentlige avgifter     |      | 61 347           | 170 708          |
| Annen kortsiktig gjeld          | 4    | 141 247          | 166 492          |
| <b>Sum kortsiktig gjeld</b>     |      | <u>2 574 676</u> | <u>1 663 916</u> |
| <b>Sum gjeld</b>                |      | <u>2 574 676</u> | <u>1 663 916</u> |
| <b>Sum egenkapital og gjeld</b> |      | <u>2 992 847</u> | <u>2 551 640</u> |

Sandefjord, 10.07.2025

|   |   |
|---|---|
| <br>Bent-Christan Myhre<br>Daglig leder og styrets leder | <br>Gro Jahren<br>Styremedlem |
|---|---|

Side 2

Dyrlegens Senter AS



## Noter 2024

Dyrlegens Senter AS

### Regnskapsprinsipper

I årsregnskapet er alle poster verdsatt og periodisert i overensstemmelse med regnskapslovens bestemmelser og reglene som følger av god regnskapsskikk for små foretak.

### Klassifisering

Eiendeler bestemte til varig eie eller bruk, samt fordringer med forfall mer enn ett år etter balansedagen er medtatt som anleggsmidler. Øvrige eiendeler er klassifisert som omløpsmidler. Gjeld som forfaller senere enn et år etter regnskapsperiodens utløp er oppført som langsiktig gjeld.

### Varige driftsmidler

Varige driftsmidler er vurdert til anskaffelseskost etter fradrag for bedriftsøkonomiske avskrivninger som er beregnet på grunnlag av kostpris og antatt økonomisk levetid.

### Varebeholdning

Varebeholdningen er vurdert til den laveste av kostpris og virkelig verdi.

### Fordringer

Fordringer er oppført i balansen med fordringens pålydende etter fradrag for konstaterte og forventede tap.

### Skattekostnad og utsatt skatt

Skattekostnaden er knyttet til det regnskapsmessige resultat og består av betalbar skatt og endring i netto utsatt skatt/utsatt skattefordel.

Utsatt skatt/utsatt skattefordel i resultatregnskapet er skatt beregnet på endringer i midlertidige forskjeller mellom skattemessige og regnskapsmessige verdier. I stedet for å vise årets skattemessige disposisjoner brutto i regnskapet, bokføres skatteeffekten som en del av årets skattekostnad. Utsatt skatt avsettes som langsiktig gjeld i balansen. I den grad utsatt skattefordel overstiger utsatt skatt, medtas utsatt skattefordel i balansen iht god regnskapsskikk.

### Driftsinntekter og kostnader

Inntektsføring skjer etter opptjeningsprinsippet som normalt vil være leveringstidspunktet for varer og tjenester. Kostnader medtas etter sammenstillingsprinsippet, dvs at kostnader medtas i samme periode som tilhørende inntekter inntektsføres.



## Noter 2024

### Dyrlegens Senter AS

#### Note 1 - Lønnskostnad, antall ansatte, godtgjørelser, med mer

Lønnskostnader består av følgende poster:

| Lønnskostnader     | 2024           | 2023           |
|--------------------|----------------|----------------|
| Lønninger          | 650 105        | 662 348        |
| Arbeidsgiveravgift | 96 391         | 99 631         |
| Pensjonskostnader  |                |                |
| Andre ytelser      | 18 107         | 20 429         |
| <b>Sum</b>         | <b>764 603</b> | <b>782 409</b> |

Gjennomsnittlig antall årsverk 1 1

#### Innskuddsbaserte pensjonsordninger

Selskapet er ikke pliktig til å ha tjenstepensjonsordning etter lov om obligatorisk

#### Note 2 – Spesifikasjon av anleggsmidler

|                                     | Påkost leide |               | Sum           |
|-------------------------------------|--------------|---------------|---------------|
|                                     | lokaler      | Driftsmidler  |               |
| Anskaffelseskost pr. 01.01          | 250 000      | 936 554       | 1 186 554     |
| Tilgang kjøpte anleggsmidler        |              |               | 0             |
| Avgang i året til anskaffelseskost  | 0            |               | 0             |
| Anskaffelseskost pr. 31.12          | 250 000      | 936 554       | 1 186 554     |
| Akkumulerte avskrivninger pr. 31.12 | 250 000      | 883 364       | 1 133 364     |
| <b>Bokført verdi pr. 31.12</b>      | <b>0</b>     | <b>36 210</b> | <b>36 210</b> |
| Årets ordinære avskrivninger        | 25 000       | 16 980        | 41 980        |
| Økonomisk levetid - antall år       | 5 år         | 5 - 10 år     |               |

#### Note 3 – Skattekostnad

Årets skattekostnad består av :

|  |                 |  |  |
|--|-----------------|--|--|
| Betalbar skatt                               | 0               |  |  |
| Skatteeffekt av mottatt konsernbidrag (22 %) | 0               |  |  |
| Endring utsatt skattefordel                  | -132 101        |  |  |
| <b>Netto skattekostnad</b>                   | <b>-132 101</b> |  |  |

|  |                 |                 |                |
|--|-----------------|-----------------|----------------|
| <b>Utsatt skatt /utsatt skattefordel :</b> | <b>31.12.24</b> | <b>31.12.23</b> | <b>Endring</b> |
| Netto grunnlag                             | -774 295        | -173 835        | -600 460       |
| Utsatt skatt (+)/skattefordel (-)          | -170 345        | -38 244         | -132 101       |

Skatteprosent 22 % 22 %

Alle midlertidige forskjeller kan utlignes og dette er gjennomført i beregningen av utsatt skatt /utsatt skattefordel.



|                     |
|---------------------|
| <b>Noter 2024</b>   |
| Dyrlegens Senter AS |

**Note 4 – Mellomværender mot konsernselskap**

|  |         |
|--|---------|
| Kundefordring på selskap i samme konsern     | 0       |
| Andre fordringer på selskap i samme konsern  | 887 846 |
| Kortsiktig gjeld til selskap i samme konsern | 0       |
| Leverandørgjeld til selskap i samme konsern  | 904 935 |

**Note 5 – Antall aksjer, aksjonærer**

| Aksjeklasse     | Antall     | Pålydende | Balanseført |
|-----------------|------------|-----------|-------------|
| Ordinære aksjer | 30 000 000 | 0,01      | 300 000     |

| Selskapets aksjonærer er:                                      | Antall aksjer | Eierandel |
|--|---------------|-----------|
| Chr. Holding AS, rep ved Bent Myhre daglig leder og styreleder | 30 000 000    | 100 %     |

**Note 6 – Egenkapital**

|                                      | Aksje-kapital  | Annen EK       | Sum            |
|--------------------------------------|----------------|----------------|----------------|
| <b>Årets endring i egenkapital :</b> |                |                |                |
| Egenkapital 01.01.                   | 100 000        | 787 724        | 887 724        |
| Årets resultat                       | 0              | -469 553       | -469 553       |
| <b>Egenkapital 31.12.</b>            | <b>100 000</b> | <b>318 171</b> | <b>418 171</b> |



## ENTER REVISJON

Enter Revisjon AS  
Tlf: +47 33 00 30 60  
E-post: [post@enterrevisjon.no](mailto:post@enterrevisjon.no)  
Org.nr.: 987 597 046 MVA  
Foretaksregisteret

Enter Revisjon avd. Tønsberg  
Kilengt. 1, 3117 Tønsberg

Enter Revisjon avd. Horten  
C. Andersensgt. 11 A, 3181 Horten

Partnere  
Villy Lysgård  
Ole Martin Bekkevold  
Raymond Meinerty  
Statsautoriserte revisorer

Til generalforsamlingen i  
Dyrlegens Senter AS

### Uavhengig revisors beretning for 2024

#### Konklusjon

Vi har revidert årsregnskapet for Dyrlegens Senter AS som viser et underskudd på kr 469 553. Årsregnskapet består av balanse per 31. desember 2024, resultatregnskap for regnskapsåret avsluttet per denne datoen og noter til årsregnskapet, herunder et sammendrag av viktige regnskapsprinsipper.

Etter vår mening oppfyller årsregnskapet gjeldende lovkrav, og gir et rettviseende bilde av selskapets finansielle stilling per 31. desember 2024, og av dets resultater for regnskapsåret avsluttet per denne datoen i samsvar med regnskapslovens regler og god regnskapsskikk i Norge.

#### Grunnlag for konklusjonen

Vi har gjennomført revisjonen i samsvar med International Standards on Auditing (ISA-ene). Våre oppgaver og plikter i henhold til disse standardene er beskrevet under *Revisors oppgaver og plikter ved revisjon av årsregnskapet*. Vi er uavhengige av selskapet i samsvar med kravene i relevante lover og forskrifter i Norge og International Code of Ethics for Professional Accountants (inkludert internasjonale uavhengighetsstandarder) utstedt av International Ethics Standards Board for Accountants (IESBA-reglene), og vi har overholdt våre øvrige etiske forpliktelser i samsvar med disse kravene. Innhentet revisjonsbevis er etter vår vurdering tilstrekkelig og hensiktsmessig som grunnlag for vår konklusjon.

#### Ledelsens ansvar for årsregnskapet

Ledelsen er ansvarlig for å utarbeide årsregnskapet og for at det gir et rettviseende bilde i samsvar med regnskapslovens regler og god regnskapsskikk i Norge. Ledelsen er også ansvarlig for slik intern kontroll som den finner nødvendig for å kunne utarbeide et årsregnskap som ikke inneholder vesentlig feilinformasjon, verken som følge av misligheter eller utilsiktede feil.

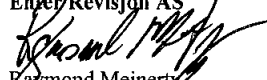
Ved utarbeidelsen av årsregnskapet må ledelsen ta standpunkt til selskapets evne til fortsatt drift og opplyse om forhold av betydning for fortsatt drift. Forutsetningen om fortsatt drift skal legges til grunn for årsregnskapet så lenge det ikke er sannsynlig at virksomheten vil bli avvirket.

#### Revisors oppgaver og plikter ved revisjonen av årsregnskapet

Vårt mål er å oppnå betryggende sikkerhet for at årsregnskapet som helhet ikke inneholder vesentlig feilinformasjon, verken som følge av misligheter eller utilsiktede feil, og å avgi en revisjonsberetning som inneholder vår konklusjon. Betryggende sikkerhet er en høy grad av sikkerhet, men ingen garanti for at en revisjon utført i samsvar med ISA-ene, alltid vil avdekke vesentlig feilinformasjon. Feilinformasjon kan oppstå som følge av misligheter eller utilsiktede feil. Feilinformasjon er å anse som vesentlig dersom den enkeltvis eller samlet med rimelighet kan forventes å påvirke økonomiske beslutninger som brukerne foretar på grunnlag av årsregnskapet.

For videre beskrivelse av revisors oppgaver og plikter vises det til <https://revisorforeningen.no/revisjonsberetninger>.

Tønsberg, 10. juli 2025  
Enter Revisjon AS

  
Raymond Meinerty  
statsautorisert revisor