



## ÅRSREGNSKAPET FOR REGNSKAPSÅRET 2018 - GENERELL INFORMASJON

### Enheten

Organisasjonsnummer: 914 374 898  
Organisasjonsform: Aksjeselskap  
Foretaksnavn: VEST MAT & STORKJØKKEN AS  
Forretningsadresse: Sørskårvegen 139  
4121 TAU

### Regnskapsår

Årsregnskapets periode: 01.01.2018 - 31.12.2018

### Konsern

Morselskap i konsern: Nei

### Regnskapsregler

Regler for små foretak benyttet: Ja  
Benyttet ved utarbeidelsen av årsregnskapet til selskapet: Regnskapslovens alminnelige regler

### Årsregnskapet fastsatt av kompetent organ

Bekreftet av representant for selskapet: Frode Veland  
Dato for fastsettelse av årsregnskapet: 26.06.2019

### Grunnlag for avgivelse

År 2018: Årsregnskapet er elektronisk innlevert  
År 2017: Tall er hentet fra elektronisk innlevert årsregnskap fra 2018

*Det er ikke krav til at årsregnskapet m.v. som sendes til Regnskapsregisteret er undertegnet. Kontrollen på at dette er utført ligger hos revisor/enhetens øverste organ. Sikkerheten ivaretas ved at innsender har rolle/rettighet for innsending av årsregnskapet via Altinn, og ved at det bekreftes at årsregnskapet er fastsatt av kompetent organ.*

Brønnøysundregistrene, 01.05.2021



## Resultatregnskap

Beløp i: NOK	Note	2018	2017
<b>RESULTATREGNSKAP</b>			
<b>Inntekter</b>			
Salgsinntekt		530 237	1 118 625
Annen driftsinntekt		2 552 232	2 652 579
<b>Sum inntekter</b>		<b>3 082 469</b>	<b>3 771 204</b>
<b>Kostnader</b>			
Varekostnad		184 336	380 688
Lønnskostnad	3	1 901 676	1 992 931
Avskrivning på varige driftsmidler og immaterielle eiendeler		74 000	74 000
Annen driftskostnad	4	982 998	1 279 891
<b>Sum kostnader</b>		<b>3 143 011</b>	<b>3 727 509</b>
<b>Driftsresultat</b>		<b>-60 542</b>	<b>43 695</b>
<b>Finansinntekter og finanskostnader</b>			
Renteinntekt fra foretak i samme konsern			8
Annen renteinntekt		37	65
<b>Sum finansinntekter</b>		<b>37</b>	<b>73</b>
Annen rentekostnad		20 388	24 501
<b>Sum finanskostnader</b>		<b>20 388</b>	<b>24 501</b>
<b>Netto finans</b>		<b>-20 351</b>	<b>-24 428</b>
<b>Ordinært resultat før skattekostnad</b>		<b>-80 893</b>	<b>19 267</b>
Skattekostnad på ordinært resultat	5	-12 664	8 583
<b>Ordinært resultat etter skattekostnad</b>		<b>-68 229</b>	<b>10 684</b>
<b>Årsresultat</b>		<b>-68 229</b>	<b>10 684</b>
<b>Årsresultat etter minoritetsinteresser</b>		<b>-68 229</b>	<b>10 684</b>
<b>Totalresultat</b>		<b>-68 229</b>	<b>10 684</b>
<b>Overføringer og disponeringer</b>			



## Resultatregnskap

<b>Beløp i: NOK</b>	<b>Note</b>	<b>2018</b>	<b>2017</b>
Overføringer til/fra annen egenkapital		-68 229	10 684
<b>Sum overføringer og disponeringer</b>		<b>-68 229</b>	<b>10 684</b>



## Balanse

Beløp i: NOK	Note	2018	2017
<b>BALANSE - EIENDELER</b>			
<b>Anleggsmidler</b>			
<b>Immaterielle eiendeler</b>			
Utsatt skattefordel	5	9 260	
<b>Sum immaterielle eiendeler</b>		<b>9 260</b>	
<b>Varige driftsmidler</b>			
Driftsløsøre, inventar, verktøy, kontormaskiner og lignende		222 000	296 000
<b>Sum varige driftsmidler</b>		<b>222 000</b>	<b>296 000</b>
<b>Sum anleggsmidler</b>		<b>231 260</b>	<b>296 000</b>
<b>Omløpsmidler</b>			
<b>Varer</b>			
<b>Fordringer</b>			
Kundefordringer	7	278 235	408 504
Andre fordringer		22 594	21 549
<b>Sum fordringer</b>		<b>300 829</b>	<b>430 053</b>
<b>Bankinnskudd, kontanter og lignende</b>			
Bankinnskudd, kontanter og lignende	1	51 625	41 915
<b>Sum bankinnskudd, kontanter og lignende</b>		<b>51 625</b>	<b>41 915</b>
<b>Sum omløpsmidler</b>		<b>352 454</b>	<b>471 968</b>
<b>SUM EIENDELER</b>		<b>583 714</b>	<b>767 968</b>
<b>BALANSE - EGENKAPITAL OG GJELD</b>			
<b>Egenkapital</b>			
<b>Innskutt egenkapital</b>			
Selskapskapital	2	30 000	30 000
<b>Sum innskutt egenkapital</b>		<b>30 000</b>	<b>30 000</b>



## Balanse

<b>Beløp i: NOK</b>	<b>Note</b>	<b>2018</b>	<b>2017</b>
<b>Opptjent egenkapital</b>			
Annen egenkapital		-115 898	-47 669
<b>Sum opptjent egenkapital</b>		<b>-115 898</b>	<b>-47 669</b>
<b>Sum egenkapital</b>	6	<b>-85 898</b>	<b>-17 669</b>
<b>Gjeld</b>			
<b>Langsiktig gjeld</b>			
Utsatt skatt			3 404
<b>Sum avsetninger for forpliktelser</b>			<b>3 404</b>
<b>Annen langsiktig gjeld</b>			
Gjeld til kredittinstitusjoner		139 113	225 693
<b>Sum annen langsiktig gjeld</b>		<b>139 113</b>	<b>225 693</b>
<b>Sum langsiktig gjeld</b>		<b>139 113</b>	<b>229 097</b>
<b>Kortsiktig gjeld</b>			
Gjeld til kredittinstitusjoner		96 034	
Leverandørgjeld		69 770	49 954
Betalbar skatt	5		5 179
Skyldige offentlige avgifter		179 668	279 598
Annen kortsiktig gjeld		185 028	221 810
<b>Sum kortsiktig gjeld</b>		<b>530 498</b>	<b>556 541</b>
<b>Sum gjeld</b>		<b>669 612</b>	<b>785 637</b>
<b>SUM EGENKAPITAL OG GJELD</b>		<b>583 714</b>	<b>767 968</b>



**Årsregnskap for 2018**

**Vest Mat & Storkjøkken AS**

Sørskårvegen 139  
Org.nr. 914 374 898

Innhold:

Resultatregnskap

Balanse

Noter

Utarbeidet av: **Dataplan** Stokkamyrveien 18, 4313 Sandnes



<b>Resultatregnskap</b>			
<b>Vest Mat &amp; Storkjøkken AS</b>			
<b>Driftsinntekter og driftskostnader</b>	<b>Note</b>	<b>2018</b>	<b>2017</b>
Salgsinntekt		530 237	1 118 625
Annen driftsinntekt		2 552 232	2 652 579
<b>Sum driftsinntekter</b>		<b>3 082 469</b>	<b>3 771 204</b>
Varekostnad		184 336	380 688
Lønnskostnad	3	1 901 676	1 992 931
Avskrivning av driftsmidler og immaterielle eiendeler		74 000	74 000
Annen driftskostnad	4	982 998	1 279 891
<b>Sum driftskostnader</b>		<b>3 143 011</b>	<b>3 727 509</b>
<b>Driftsresultat</b>		<b>-60 542</b>	<b>43 695</b>
Renteinntekt fra foretak i samme konsern		0	8
Annen renteinntekt		37	65
Annen rentekostnad		20 388	24 501
<b>Resultat av finansposter</b>		<b>-20 351</b>	<b>-24 428</b>
Ordinært resultat før skattekostnad		-80 893	19 267
Skattekostnad på ordinært resultat	5	-12 664	8 583
<b>Ordinært resultat</b>		<b>-68 229</b>	<b>10 684</b>
<b>Årsresultat</b>		<b>-68 229</b>	<b>10 684</b>
Avsatt til annen egenkapital		-68 229	10 684
<b>Sum overføringer</b>		<b>-68 229</b>	<b>10 684</b>



<b>Balanse</b>			
<b>Vest Mat &amp; Storkjøkken AS</b>			
	Note	2018	2017
Utsatt skattefordel	5	9 260	0
<b>Sum immaterielle eiendeler</b>		<b>9 260</b>	<b>0</b>
<b>Varige driftsmidler</b>			
Driftsløsøre, inventar o.a. utstyr		222 000	296 000
<b>Sum varige driftsmidler</b>		<b>222 000</b>	<b>296 000</b>
<b>Sum anleggsmidler</b>		<b>231 260</b>	<b>296 000</b>
<b>Omløpsmidler</b>			
Kundefordringer	7	278 235	408 504
Andre kortsiktige fordringer		22 594	21 549
<b>Sum fordringer</b>		<b>300 829</b>	<b>430 053</b>
Bankinnskudd, kontanter o.l.	1	51 625	41 915
<b>Sum omløpsmidler</b>		<b>352 454</b>	<b>471 968</b>
<b>Sum eiendeler</b>		<b>583 714</b>	<b>767 968</b>




Vest Mat & Storkjøkken AS

Side 1



<b>Balanse</b>			
<b>Vest Mat &amp; Storkjøkken AS</b>			
	Note	2018	2017
Aksjekapital	2	30 000	30 000
<b>Sum innskutt egenkapital</b>		<b>30 000</b>	<b>30 000</b>
Annen egenkapital		-115 898	-47 669
<b>Sum opptjent egenkapital</b>		<b>-115 898</b>	<b>-47 669</b>
<b>Sum egenkapital</b>	<b>6</b>	<b>-85 898</b>	<b>-17 669</b>
Utsatt skatt		0	3 404
<b>Sum avsetning for forpliktelser</b>		<b>0</b>	<b>3 404</b>
Gjeld til kredittinstitusjoner		139 113	225 693
<b>Sum annen langsiktig gjeld</b>		<b>139 113</b>	<b>225 693</b>
<b>Kortsiktig gjeld</b>			
Gjeld til kredittinstitusjoner		96 034	0
Leverandørgjeld		69 770	49 954
Betalbar skatt	5	0	5 179
Skyldig offentlige avgifter		179 668	279 598
Annen kortsiktig gjeld		185 028	221 810
<b>Sum kortsiktig gjeld</b>		<b>530 498</b>	<b>556 541</b>
<b>Sum gjeld</b>		<b>669 612</b>	<b>785 637</b>
<b>Sum egenkapital og gjeld</b>		<b>583 714</b>	<b>767 968</b>

Tau, / -2019

 Frøde Veland styreleder/daglig leder	 Toffinn Sørheim styremedlem	 Jarle Brandsdal styremedlem
--	---	--

Vest Mat & Storkjøkken AS Side 2



<b>Balanse</b>			
<b>Vest Mat &amp; Storkjøkken AS</b>			
	Note	2018	2017
Aksjekapital	2	30 000	30 000
<b>Sum innskutt egenkapital</b>		<b>30 000</b>	<b>30 000</b>
Annen egenkapital		-115 898	-47 669
<b>Sum opptjent egenkapital</b>		<b>-115 898</b>	<b>-47 669</b>
<b>Sum egenkapital</b>	<b>6</b>	<b>-85 898</b>	<b>-17 669</b>
Utsatt skatt		0	3 404
<b>Sum avsetning for forpliktelser</b>		<b>0</b>	<b>3 404</b>
Gjeld til kredittinstitusjoner		139 113	225 693
<b>Sum annen langsiktig gjeld</b>		<b>139 113</b>	<b>225 693</b>
<b>Kortsiktig gjeld</b>			
Gjeld til kredittinstitusjoner		96 034	0
Leverandørgjeld		69 770	49 954
Betalbar skatt	5	0	5 179
Skyldig offentlige avgifter		179 668	279 598
Annen kortsiktig gjeld		185 028	221 810
<b>Sum kortsiktig gjeld</b>		<b>530 498</b>	<b>556 541</b>
<b>Sum gjeld</b>		<b>669 612</b>	<b>785 637</b>
<b>Sum egenkapital og gjeld</b>		<b>583 714</b>	<b>767 968</b>
Tau, ___/___-2019			
<u>Frode Veland</u> styreleder/daglig leder	<u>Torfinn Sørheim</u> styremedlem	<u>Jarle Brandsdal</u> styremedlem	
<b>Vest Mat &amp; Storkjøkken AS</b>			<b>Side 2</b>



## Noter 2018

### Vest Mat & Storkjøkken AS

#### Regnskapsprinsipper

Årsregnskapet er satt opp i samsvar med regnskapsloven og god regnskapsskikk for små foretak.

##### a) Driftsinntekter og kostnader

Inntektsføring skjer etter oppgjøringsprinsippet. Ved salg av varer er dette leveringstidspunktet. Kostnader medtas etter sammenstillingsprinsippet, dvs at kostnader medtas i samme periode som tilhørende inntekter inntektsføres.

##### b) Omløpsmidler/Kortsiktig gjeld

Omløpsmidler og kortsiktig gjeld omfatter normalt poster som forfaller til betaling innen ett år etter balansedagen, samt poster som knytter seg til varekretsløpet. Omløpsmidler vurderes til laveste verdi av anskaffelseskost og antatt virkelig verdi.

##### c) Anleggsmidler/Langsiktig gjeld

Anleggsmidler omfatter eiendeler bestemt til varig eie og bruk. Anleggsmidler er vurdert til anskaffelseskost. Varige driftsmidler balanseføres og avskrives over driftsmidlets økonomiske levetid. Varige driftsmidler nedskrives til gjenvinnbart beløp ved verdifall som forventes ikke å være forbigående. Gjenvinnbart beløp er det høyeste av netto salgsverdi og verdi i bruk. Verdi i bruk er nåverdi av fremtidig e kontantstrømmer knyttet til eiendelen. Nedskrivningen reverseres når grunnlaget for nedskrivningen ikke lenger er til stede.

##### d) Valuta

Pengeposter i utenlandsk valuta vurderes etter kursen ved regnskapsårets slutt.

##### e) Varer

Varer er vurdert til det laveste av anskaffelseskost og netto salgsverdi.

##### f) Fordringer

Fordringer oppføres til pålydende etter fradrag for avsetning til forventet tap. Avsetning til tap gjøres på grunnlag av en individuell vurdering av de enkelte fordringene. I tillegg gjøres det for øvrige kundefordringer en uspesifisert avsetning for å dekke antatt tap.

##### g) Skatt

Skattekostnaden i resultatregnskapet omfatter både periodens betalbare skatt og endring i utsatt skatt. Utsatt skatt er beregnet med 23% pr. 31.12.17 og 22% pr. 31.12.18 på grunnlag av de midlertidige forskjeller som eksisterer mellom regnskapsmessige og skattemessige verdier, samt ligningsmessig underskudd til fremføring ved utgangen av regnskapsåret. Skatteøkende og skattereduserende midlertidige forskjeller som reverserer eller kan reversere i samme periode er utlignet og nettoført. Utsatt skatt på merverdier i forbindelse med oppkjøp av datterselskap blir ikke utlignet.

#### Note 1 Bankinnskudd

	Dette år	Forrige år
Bundne skattetrekksmidler:	51 625	66 898

#### Note 2 Antall aksjer, aksjeeiere m.v

Aksjekapital	Antall	Pålydende	Balanseført
A-aksjer	100	300	30 000

Alle aksjene gir samme rettigheter i selskapet.  
Vest Mat & Storkjøkken AS har tre aksjonærer per 31.12.2018.

Aksjonærer	Aksjer	Eierandel
Torfinn Sørheim	33	33,0 %
Jarle Brandsdal	33	33,0 %
Frode Veland	34	34,0 %
<b>Totalt antall aksjer</b>	<b>100</b>	<b>100,0 %</b>



## Noter 2018

### Vest Mat & Storkjøkken AS

#### Note 3 Lønnskostnader

Lønnskostnader	Dette år	Forrige år
Lønn	1 494 278	1 547 400
Arbeidsgiveravgift	248 913	307 182
Pensjonskostnader	117 563	126 241
Refusjon sykepenger	0	0
Andre lønnsrelaterte ytelser	40 922	12 107
Sum	1 901 676	1 992 931

I gjennomsnitt har det i løpet av regnskapsåret vært 3 årsverk

Foretaket er pliktig til å ha tjenestepensjonsordning etter lov om obligatorisk tjenestepensjon, og har pensjonsordning som tilfredsstiller kravene i loven.

#### Note 4 Ytelser/godtgjørelser til daglig leder, styret og revisor

Personer	Dette år
Daglig leder	523 600
Daglig leder andre ytelser	4 392
Styremedlem	0

#### Note 5 Skatt

	Dette år	Forrige år
Endring utsatt skatt/fordel	12 664	3 404
Betalbar skatt		5 180
Sum årets skattekostnad	12 664	8 584
Resultat før skattekostnad	-80 893	19 267
Permanente forskjeller	24 001	73 499
Endring midlertidig forskjeller	6 512	-14 800
Næringsinntekt	-50 380	77 966
Underskudd til framføring	0	-56 384
Skattepliktig inntekter	-50 380	21 582

Betalbar skatt i balansen per 31.12 0 5 179

#### Oversikt over midlertidige forskjeller

	Forrige år	Dette år	Endring
Anleggsmidler	14 800	8 288	6 512
Varer	-	-	-
Akkumulert fremførbar underskudd	-	-50 380	50 380
Grunnlag utsattskattefordel	14 800	-42 092	56 892
Skattesats utsatt skattefordel 23% i 2017 og 22% i 2018	3 404	-9 260	12 664

I henhold til små foretak regel, det er valgt bort å bokføre utsatt/fordel skatt.

#### Note 6 Egenkapital

Årets endring:

	Aksjekapital	Annen egenkapital	Sum
Egenkapital 01.01.2018	30 000	-47 669	-17 669
Årets utbytte		0	0
Årets resultat		-68 229	-68 229
Egenkapital pr. 31.12.2018	30 000	-115 898	-85 898

Egenkapitalen er tapt og styre er klar over sin handleplikt etter ASL §3-5.

Styret mener det er riktig å legge forutsetningen om fortsatt drift av selskapet til grunn ved avleggelsen av årsregnskapet.

Styret arbeider aktivt med å redusere kostnadene og øke inntektene i 2019.



Noter 2018
Vest Mat & Storkjøkken AS

**Note 7 Kundefordringer**

	Dette år	Forrige år
Vurdert til pålydende	278 235	408 504
Avsatt til dekning av usikre fordringer	-	-
Bokført verdi pr. 31.12	278 235	408 504

Bokført tap på krav fremkommer slik:

	Dette år	Forrige år
Konstaterte tap på krav	22 446	152 754
Endring delkrederavsetning	-	-
Inngått på tidligere avskrevne fordringer	-	-
Tap på fordringer	22 446	152 754