



ÅRSREGNSKAPET FOR REGNSKAPSÅRET 2021 - GENERELL INFORMASJON

Enheten

Organisasjonsnummer: 923 368 590
Organisasjonsform: Aksjeselskap
Foretaksnavn: H WITH INVEST AS
Forretningsadresse: c/o Hanne With Bjørnstad
Parkveien 14A
1405 LANGHUS

Regnskapsår

Årsregnskapets periode: 01.01.2021 - 31.12.2021

Konsern

Morselskap i konsern: Nei

Regnskapsregler

Regler for små foretak benyttet: Ja
Benyttet ved utarbeidelsen av årsregnskapet til selskapet: Regnskapslovens alminnelige regler

Årsregnskapet fastsatt av kompetent organ

Bekreftet av representant for selskapet: Hanne With Bjørnstad
Dato for fastsettelse av årsregnskapet: 30.06.2022

Grunnlag for avgivelse

År 2021: Årsregnskapet er elektronisk innlevert
År 2020: Tall er hentet fra elektronisk innlevert årsregnskap fra 2021

Det er ikke krav til at årsregnskapet m.v. som sendes til Regnskapsregisteret er undertegnet. Kontrollen på at dette er utført ligger hos revisor/enhetens øverste organ. Sikkerheten ivaretas ved at innsender har rolle/rettighet for innsending av årsregnskapet via Altinn, og ved at det bekreftes at årsregnskapet er fastsatt av kompetent organ.

Brønnøysundregistrene, 04.08.2023



Resultatregnskap

Beløp i: NOK	Note	2021	2020
RESULTATREGNSKAP			
Kostnader			
Lønnskostnad	1		
Annen driftskostnad		10 298	1 668
Sum kostnader		10 298	1 668
Driftsresultat		-10 298	-1 668
Finansinntekter og finanskostnader			
Annen renteinntekt			4
Annen finansinntekt		1 125 000	750 000
Sum finansinntekter		1 125 000	750 004
Netto finans		1 125 000	750 004
Ordinært resultat før skattekostnad		1 114 703	748 336
Skattekostnad på ordinært resultat	4	5 159	3 169
Ordinært resultat etter skattekostnad		1 109 544	745 167
Årsresultat	3	1 109 544	745 167
Årsresultat etter minoritetsinteresser		1 109 544	745 167
Totalresultat		1 109 544	745 167
Overføringer og disponeringer			
Udekket tap			860
Avsatt til annen egenkapital		1 109 544	744 307
Sum overføringer og disponeringer		1 109 544	745 167



Balanse

Beløp i: NOK	Note	2021	2020
BALANSE - EIENDELER			
Anleggsmidler			
Immaterielle eiendeler			
Utsatt skattefordel	4		
Finansielle anleggsmidler			
Investeringer i aksjer og andeler	2	198 720	198 720
Sum finansielle anleggsmidler		198 720	198 720
Sum anleggsmidler		198 720	198 720
Omløpsmidler			
Varer			
Investeringer			
Aksjer og andeler i foretak i samme konsern	2		
Markedsbaserte aksjer	2		
Markedsbaserte obligasjoner	2		
Andre markedsbaserte finansielle instrumenter	2		
Bankinnskudd, kontanter og lignende			
Bankinnskudd, kontanter o.l.		1 790 822	779 289
Sum bankinnskudd, kontanter og lignende		1 790 822	779 289
Sum omløpsmidler		1 790 822	779 289
SUM EIENDELER		1 989 542	978 009
BALANSE - EGENKAPITAL OG GJELD			
Egenkapital			
Innskutt egenkapital			
Aksjekapital	5	30 000	30 000
Beholdning av egne aksjer	5		
Overkurs		430	430



Balanse

Beløp i: NOK	Note	2021	2020
Sum innskutt egenkapital		30 430	30 430
Opptjent egenkapital			
Annen egenkapital		1 853 850	744 307
Sum opptjent egenkapital		1 853 850	744 307
Sum egenkapital	3	1 884 280	774 737
Gjeld			
Langsiktig gjeld			
Utsatt skatt	4		
Annen langsiktig gjeld			
Sum langsiktig gjeld		0	0
Kortsiktig gjeld			
Betalbar skatt	4	5 159	3 169
Annen kortsiktig gjeld		100 103	200 103
Sum kortsiktig gjeld		105 262	203 272
Sum gjeld		105 262	203 272
SUM EGENKAPITAL OG GJELD		1 989 542	978 009



Brønnøysundregistrene

ÅRSREGNSKAP FOR REGNSKAPSÅRET 2021 - GENERELL INFORMASJON

Journalnummer: 2022 688438

Enheten

Organisasjonsnummer: 923 368 590
Organisasjonsform: Aksjeselskap
Foretaksnavn: H WITH INVEST AS
Forretningsadresse: c/o Hanne With Bjørnstad
Parkveien 14A
1405 LANGHUS

Regnskapsår

Årsregnskapets periode: 01.01.2021 - 31.12.2021

Konsern

Morselskap i konsern: Nei

Regnskapsregler

Regler for små foretak benyttet: Ja
Benyttet ved utarbeidelsen av
årsregnskapet til selskapet: Regnskapslovens alminnelige regler

Årsregnskapet fastsatt av kompetent organ

Bekreftet av representant for selskapet: Hanne With Bjørnstad
Dato for fastsettelse av årsregnskapet: 30.06.2022

Grunnlag for avgivelse

År 2021: Årsregnskap er elektronisk innlevert.
År 2020: Tall er hentet fra elektronisk innlevert årsregnskap fra 2021.

Det er ikke krav til at årsregnskapet m.v. som sendes til Regnskapsregisteret er undertegnet. Kontrollen på at dette er utført ligger hos revisor/enhetens øverste organ. Sikkerheten ivaretas ved at innsender har rolle/rettighet for innsending av årsregnskapet via Altinn, og ved at det bekreftes at årsregnskapet er fastsatt av kompetent organ.

Brønnøysundregistrene, 23.07.2022



Organisasjonsnr: 923 368 590
H WITH INVEST AS

RESULTATREGNSKAP

Beløp i: NOK	Note	2021	2020
RESULTATREGNSKAP			
Kostnader			
Lønnskostnad	1		
Annen driftskostnad		10 298	1 668
Sum kostnader		10 298	1 668
Driftsresultat		-10 298	-1 668
Finansinntekter og finanskostnader			
Annen renteinntekt			4
Annen finansinntekt		1 125 000	750 000
Sum finansinntekter		1 125 000	750 004
Netto finans		1 125 000	750 004
Ordinært resultat før skattekostnad		1 114 703	748 336
Skattekostnad på ordinært resultat	4	5 159	3 169
Ordinært resultat etter skattekostnad		1 109 544	745 167
Årsresultat	3	1 109 544	745 167
Årsresultat etter minoritetsinteresser		1 109 544	745 167
Totalresultat		1 109 544	745 167
Overføringer og disponeringer			
Udekket tap			860
Avsatt til annen egenkapital		1 109 544	744 307
Sum overføringer og disponeringer		1 109 544	745 167



Organisasjonsnr: 923 368 590
H WITH INVEST AS

BALANSE

Beløp i: NOK **Note** **2021** **2020**

BALANSE - EIENDELER

Anleggsmidler

Immaterielle eiendeler

Utsatt skattefordel 4

Finansielle anleggsmidler

Investeringer i aksjer og
andeler 2

198 720

198 720

**Sum finansielle
anleggsmidler**

198 720

198 720

Sum anleggsmidler

198 720

198 720

Omløpsmidler

Varer

Investeringer

Aksjer og andeler i
foretak i samme konsern 2
Markedsbaserte aksjer 2
Markedsbaserte obligasjoner 2
Andre markedsbaserte
finansielle instrumenter 2

Bankinnskudd, kontanter og lignende

Bankinnskudd, kontanter o.
l.

1 790 822

779 289

**Sum bankinnskudd,
kontanter og lignende**

1 790 822

779 289

Sum omløpsmidler

1 790 822

779 289

SUM EIENDELER

1 989 542

978 009

BALANSE - EGENKAPITAL OG GJELD

Egenkapital

Innskutt egenkapital

Aksjekapital 5

30 000

30 000

Beholdning av egne aksjer 5

Overkurs

430

430

Sum innskutt egenkapital

30 430

30 430

Opptjent egenkapital

Annen egenkapital

1 853 850

744 307

Sum opptjent egenkapital

1 853 850

744 307



Sum egenkapital	3	1 884 280	774 737
Gjeld			
Langsiktig gjeld			
Utsatt skatt	4		
Annen langsiktig gjeld			
Sum langsiktig gjeld		0	0
Kortsiktig gjeld			
Betalbar skatt	4	5 159	3 169
Annen kortsiktig gjeld		100 103	200 103
Sum kortsiktig gjeld		105 262	203 272
Sum gjeld		105 262	203 272
SUM EGENKAPITAL OG GJELD		1 989 542	978 009



Organisasjonsnr: 923 368 590
H WITH INVEST AS

NOTEOPPLYSNINGER - SELSKAP - alle poster oppgitt i hele tall

Note

Antall aksjer og aksjeeiere

Note

1

Antall årsverk i regnskapsåret

Virksomheten har hatt følgende antall årsverk:

0.00

Omløpsmidler Startdato Sluttdato Endring

Skattemessig fremf.undersk. Startdato Sluttdato Endring

Kortsiktig gjeld Startdato Sluttdato Endring



Årsregnskap 2021

H With Invest AS

Resultatregnskap
Balanse
Noter til regnskapet

Org.nr.: 923 368 590



H WITH INVEST AS

RESULTATREGNSKAP

DRIFTSINNEKTER OG DRIFTSKOSTNADER	Note	2021	2020
Annen driftskostnad		10 298	1 668
Sum driftskostnader		10 298	1 668
Driftsresultat		-10 298	-1 668
FINANSINNEKTER OG FINANSKOSTNADER			
Annen renteinntekt		0	4
Annen finansinntekt		1 125 000	750 000
Resultat av finansposter		1 125 000	750 004
Ordinært resultat før skattekostnad		1 114 703	748 336
Skattekostnad på ordinært resultat	4	5 159	3 169
Ordinært resultat		1 109 544	745 167
Årsresultat	3	1 109 544	745 167
OVERFØRINGER			
Avsatt til dekning av tidligere udekket tap		0	860
Avsatt til annen egenkapital		1 109 544	744 307
Sum overføringer		1 109 544	745 167



H WITH INVEST AS

BALANSE

EIENDELER	Note	2021	2020
ANLEGGSMIDLER			
FINANSIELLE ANLEGGSMIDLER			
Investeringer i aksjer og andeler	2	198 720	198 720
Sum finansielle anleggsmidler		198 720	198 720
Sum anleggsmidler		198 720	198 720
OMLØPSMIDLER			
Bankinnskudd, kontanter o.l.		1 790 822	779 289
Sum omløpsmidler		1 790 822	779 289
Sum eiendeler		1 989 542	978 009



H WITH INVEST AS

BALANSE

EGENKAPITAL OG GJELD	Note	2021	2020
EGENKAPITAL			
INNSKUTT EGENKAPITAL			
Aksjekapital	5	30 000	30 000
Overkurs		430	430
Sum innskutt egenkapital		30 430	30 430
OPPTJENT EGENKAPITAL			
Annen egenkapital		1 853 850	744 307
Sum opptjent egenkapital		1 853 850	744 307
Sum egenkapital	3	1 884 280	774 737
GJELD			
KORTSIKTIG GJELD			
Betalbar skatt	4	5 159	3 169
Annen kortsiktig gjeld		100 103	200 103
Sum kortsiktig gjeld		105 262	203 272
Sum gjeld		105 262	203 272
Sum egenkapital og gjeld		1 989 542	978 009

28.06.2022
Styret i H With Invest AS

Hanne With Bjørnstad
styreleder



H With Invest AS

Noter til regnskapet for 2021

Regnskapsprinsipper

Årsregnskapet er satt opp i samsvar med regnskapsloven og NRS 8 - God regnskapsskikk for små foretak.

Skatt

Skattekostnaden i resultatregnskapet omfatter både periodens betalbare skatt og endring i utsatt skatt. Utsatt skatt er beregnet med 22 % på grunnlag av de midlertidige forskjeller som eksisterer mellom regnskapsmessige og skattemessige verdier, samt ligningsmessig underskudd til fremføring ved utgangen av regnskapsåret. Skatteøkende og skattereduserende midlertidige forskjeller som reverserer eller kan reverseres i samme periode er utlignet og nettoført.

Klassifisering og vurdering av omløpsmidler

Omløpsmidler og kortsiktig gjeld omfatter normalt poster som forfaller til betaling innen ett år etter balansedagen, samt poster som knytter seg til varekretsløpet. Omløpsmidler vurderes til laveste verdi av anskaffelseskost og virkelig verdi.

Note 1 Lønnskostnader

H With Invest AS har ikke hatt lønns- eller personalkostnader i 2021 og det foreligger heller ingen slike forpliktelser.

Note 2 Aksjer og andeler i andre foretak m.v.

	Eierandel	Anskaffelseskost	Balanseført verdi
Anleggsmidler			
Stiansen & Co AS	15 %	198 720	198 720
Sum	0	198 720	198 720

Note 3 Egenkapital

	Aksjekapital	Overkurs egenkapital	Annen egenkapital	Udekket tap	Sum egenkapital
Pr 01.01.2021	30 000	430	744 307	0	774 737
Årets resultat			1 109 544	0	1 109 544
Pr 31.12.2021	30 000		1 853 850	0	1 884 280



H With Invest AS

Noter til regnskapet for 2021

Note 4 Skatt

Årets skattekostnad	2021	2020
Resultatført skatt på ordinært resultat:		
Betalbar skatt	5 159	3 169
Endring i utsatt skattefordel	0	0
Skattekostnad ordinært resultat	5 159	3 169
Skattepliktig inntekt:		
Ordinært resultat før skatt	1 114 703	748 336
Permanente forskjeller	-1 091 250	-727 500
Anvendelse av fremførbart underskudd	0	-6 430
Skattepliktig inntekt	23 453	14 406
Betalbar skatt i balansen:		
Betalbar skatt på årets resultat	5 159	3 169
Sum betalbar skatt i balansen	5 159	3 169

Note 5 Aksjonærer

Aksjekapitalen i H With Invest AS pr. 31.12 består av:

	Antall	Pålydende	Bokført
Ordinære aksjer	30	1 000,0	30 000
Sum	30		30 000

Eierstruktur

De største aksjonærene i % pr. 31.12 var:

	Ordinære	Eierandel	Stemmeandel
Hanne With Bjørnstad	30	100,0	100,0

Aksjer og opsjoner eiet av medlemmer i styret og daglig leder:

Navn	Verv	Ordinære
Hanne With Bjørnstad	styreleder	30
Totalt antall aksjer		30



Til generalforsamlingen i
H With Invest AS

UAVHENGIG REVISORS BERETNING

Konklusjon

Vi har revidert H With Invest AS' årsregnskap som viser et overskudd på kr 1 109 544. Årsregnskapet består av balanse per 31. desember 2021, og resultatregnskap for regnskapsåret avsluttet per denne datoen og noter til årsregnskapet, herunder et sammendrag av viktige regnskapsprinsipper.

Etter vår mening

- oppfyller årsregnskapet gjeldende lovkrav, og
- gir årsregnskapet et rettvise bilde av selskapets finansielle stilling per 31. desember 2021 og av dets resultat og kontantstrømmer for regnskapsåret avsluttet per denne datoen i samsvar med regnskapslovens regler og god regnskapsskikk i Norge.

Grunnlag for konklusjonen

Vi har gjennomført revisjonen i samsvar med de internasjonale revisjonsstandardene International Standards on Auditing (ISA-ene). Våre oppgaver og plikter i henhold til disse standardene er beskrevet nedenfor under Revisors oppgaver og plikter ved revisjonen av årsregnskapet. Vi er uavhengige av selskapet slik det kreves i lov, forskrift og International Code of Ethics for Professional Accountants (inkludert internasjonale uavhengighetsstandarder) utstedt av the International Ethics Standards Board for Accountants (IESBA-reglene), og vi har overholdt våre øvrige etiske forpliktelser i samsvar med disse kravene. Innhentet revisjonsbevis er etter vår vurdering tilstrekkelig og hensiktsmessig som grunnlag for vår konklusjon.

Ledelsens ansvar for årsregnskapet

Ledelsen er ansvarlig for å utarbeide årsregnskapet og for at det gir et rettvise bilde i samsvar med regnskapslovens regler og god regnskapsskikk i Norge. Ledelsen er også ansvarlig for slik intern kontroll som den finner nødvendig for å kunne utarbeide et årsregnskap som ikke inneholder vesentlig feilinformasjon, verken som følge av misligheter eller utilsiktede feil.

Ved utarbeidelsen av årsregnskapet må ledelsen ta standpunkt til selskapets evne til fortsatt drift og opplyse om forhold av betydning for fortsatt drift. Forutsetningen om fortsatt drift skal legges til grunn for årsregnskapet så lenge det ikke er sannsynlig at virksomheten vil bli avvirket.

Medlem av UHY International, en sammenslutning av uavhengige revisjons- og konsultentselskaper



Revisorgruppen

Revisorgruppen
Akershus AS
Postboks 335
N-1411 Kolbotn

Besøksadresse:
Rosenholm Campus
Rosenholmveien 25

Tlf.: +47 66 81 79 00
E-post: akershus@rg.no

Foretaksregisteret
NO 967 604 364 MVA

www.rg.no

Statsautoriserte
revisorer




Revisors oppgaver og plikter ved revisjonen av årsregnskapet

Vårt mål er å oppnå betryggende sikkerhet for at årsregnskapet som helhet ikke inneholder vesentlig feilinformasjon, verken som følge av misligheter eller utilsiktede feil, og å avgi en revisjonsberetning som inneholder vår konklusjon. Betryggende sikkerhet er en høy grad av sikkerhet, men ingen garanti for at en revisjon utført i samsvar med ISA-ene, alltid vil avdekke vesentlig feilinformasjon som eksisterer. Feilinformasjon kan oppstå som følge av misligheter eller utilsiktede feil. Feilinformasjon blir vurdert som vesentlig dersom den enkeltvis eller samlet med rimelighet kan forventes å påvirke økonomiske beslutninger som brukerne foretar basert på årsregnskapet.

For videre beskrivelse av revisors oppgaver og plikter vises det til <https://www.revisorforeningen.no/revisjonsberetninger>

Trollåsen, 29. juni 2022
Revisorgruppen Akershus AS

Jan Willem van Woensel Kooy
Statsautorisert revisor




Årsregnskap 2021

H With Invest AS

Resultatregnskap
Balanse
Noter til regnskapet

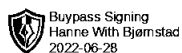
Org.nr.: 923 368 590



H WITH INVEST AS

RESULTATREGNSKAP

DRIFTSINNEKTER OG DRIFTSKOSTNADER	Note	2021	2020
Annen driftskostnad		10 298	1 668
Sum driftskostnader		10 298	1 668
Driftsresultat		-10 298	-1 668
FINANSINNEKTER OG FINANSKOSTNADER			
Annen renteinntekt		0	4
Annen finansinntekt		1 125 000	750 000
Resultat av finansposter		1 125 000	750 004
Ordinært resultat før skattekostnad		1 114 703	748 336
Skattekostnad på ordinært resultat	4	5 159	3 169
Ordinært resultat		1 109 544	745 167
Årsresultat	3	1 109 544	745 167
OVERFØRINGER			
Avsatt til dekning av tidligere udekket tap		0	860
Avsatt til annen egenkapital		1 109 544	744 307
Sum overføringer		1 109 544	745 167



H WITH INVEST AS

BALANSE

EIENDELER	Note	2021	2020
ANLEGGSMIDLER			
FINANSIELLE ANLEGGSMIDLER			
Investeringer i aksjer og andeler	2	198 720	198 720
Sum finansielle anleggsmidler		198 720	198 720
Sum anleggsmidler		198 720	198 720
OMLØPSMIDLER			
Bankinnskudd, kontanter o.l.		1 790 822	779 289
Sum omløpsmidler		1 790 822	779 289
Sum eiendeler		1 989 542	978 009



Buypass Signing
Hanne With Bjørnstad
2022-06-28


H WITH INVEST AS

BALANSE

EGENKAPITAL OG GJELD	Note	2021	2020
EGENKAPITAL			
INNSKUTT EGENKAPITAL			
Aksjekapital	5	30 000	30 000
Overkurs		430	430
Sum innskutt egenkapital		30 430	30 430
OPPTJENT EGENKAPITAL			
Annen egenkapital		1 853 850	744 307
Sum opptjent egenkapital		1 853 850	744 307
Sum egenkapital	3	1 884 280	774 737
GJELD			
KORTSIKTIG GJELD			
Betalbar skatt	4	5 159	3 169
Annen kortsiktig gjeld		100 103	200 103
Sum kortsiktig gjeld		105 262	203 272
Sum gjeld		105 262	203 272
Sum egenkapital og gjeld		1 989 542	978 009

28.06.2022
Styret i H With Invest AS

Hanne With Bjørnstad
styreleder



H With Invest AS

Noter til regnskapet for 2021

Regnskapsprinsipper

Årsregnskapet er satt opp i samsvar med regnskapsloven og NRS 8 - God regnskapsskikk for små foretak.

Skatt

Skattekostnaden i resultatregnskapet omfatter både periodens betalbare skatt og endring i utsatt skatt. Utsatt skatt er beregnet med 22 % på grunnlag av de midlertidige forskjeller som eksisterer mellom regnskapsmessige og skattemessige verdier, samt ligningsmessig underskudd til fremføring ved utgangen av regnskapsåret. Skatteøkende og skattereduserende midlertidige forskjeller som reverserer eller kan reverseres i samme periode er utlignet og nettoført.

Klassifisering og vurdering av omløpsmidler

Omløpsmidler og kortsiktig gjeld omfatter normalt poster som forfaller til betaling innen ett år etter balansedagen, samt poster som knytter seg til varekretsløpet. Omløpsmidler vurderes til laveste verdi av anskaffelseskost og virkelig verdi.

Note 1 Lønnskostnader

H With Invest AS har ikke hatt lønns- eller personalkostnader i 2021 og det foreligger heller ingen slike forpliktelser.

Note 2 Aksjer og andeler i andre foretak m.v.

	Eierandel	Anskaffelseskost	Balanseført verdi
Anleggsmidler			
Stiansen & Co AS	15 %	198 720	198 720
Sum	0	198 720	198 720

Note 3 Egenkapital

	Aksjekapital	Overkurs egenkapital	Annen egenkapital	Udekket tap	Sum egenkapital
Pr 01.01.2021	30 000	430	744 307	0	774 737
Årets resultat			1 109 544	0	1 109 544
Pr 31.12.2021	30 000		1 853 850	0	1 884 280



H With Invest AS

Noter til regnskapet for 2021

Note 4 Skatt

Årets skattekostnad	2021	2020
Resultatført skatt på ordinært resultat:		
Betalbar skatt	5 159	3 169
Endring i utsatt skattefordel	0	0
Skattekostnad ordinært resultat	5 159	3 169
Skattepliktig inntekt:		
Ordinært resultat før skatt	1 114 703	748 336
Permanente forskjeller	-1 091 250	-727 500
Anvendelse av fremførbart underskudd	0	-6 430
Skattepliktig inntekt	23 453	14 406
Betalbar skatt i balansen:		
Betalbar skatt på årets resultat	5 159	3 169
Sum betalbar skatt i balansen	5 159	3 169

Note 5 Aksjonærer

Aksjekapitalen i H With Invest AS pr. 31.12 består av:

	Antall	Pålydende	Bokført
Ordinære aksjer	30	1 000,0	30 000
Sum	30		30 000

Eierstruktur

De største aksjonærene i % pr. 31.12 var:

	Ordinære	Eierandel	Stemmeandel
Hanne With Bjørnstad	30	100,0	100,0

Aksjer og opsjoner eiet av medlemmer i styret og daglig leder:

Navn	Verv	Ordinære
Hanne With Bjørnstad	styreleder	30
Totalt antall aksjer		30