



ÅRSREGNSKAPET FOR REGNSKAPSÅRET 2016 - GENERELL INFORMASJON

Enheten

Organisasjonsnummer: 939 811 249
Organisasjonsform: Aksjeselskap
Foretaksnavn: MÅSØVAL FISHFARM AS
Forretningsadresse: Nordfrøyveien 413
7260 SISTRANDA

Regnskapsår

Årsregnskapets periode: 01.01.2016 - 31.12.2016

Konsern

Morselskap i konsern: Nei

Regnskapsregler

Regler for små foretak benyttet: Ja
Benyttet ved utarbeidelsen av årsregnskapet til selskapet: Regnskapslovens alminnelige regler

Årsregnskapet fastsatt av kompetent organ

Bekreftet av representant for selskapet: Lars Måsøval
Dato for fastsettelse av årsregnskapet: 08.06.2017

Grunnlag for avgivelse

År 2016: Årsregnskapet er elektronisk innlevert
År 2015: Tall er hentet fra elektronisk innlevert årsregnskap fra 2016

Det er ikke krav til at årsregnskapet m.v. som sendes til Regnskapsregisteret er undertegnet. Kontrollen på at dette er utført ligger hos revisor/enhetens øverste organ. Sikkerheten ivaretas ved at innsender har rolle/rettighet for innsending av årsregnskapet via Altinn, og ved at det bekreftes at årsregnskapet er fastsatt av kompetent organ.

Brønnøysundregistrene, 19.11.2020



Resultatregnskap

Beløp i: NOK	Note	2016	2015
RESULTATREGNSKAP			
Inntekter			
Salgsinntekt	9	100 800	100 800
Sum inntekter		100 800	100 800
Kostnader			
Varekostnad	9		
Avskrivning på varige driftsmidler og immaterielle eiendeler	4	77 040	77 040
Annen driftskostnad	1, 2, 9	2 464 180	2 451 699
Sum kostnader		2 541 220	2 528 739
Driftsresultat		-2 440 420	-2 427 939
Finansinntekter og finanskostnader			
Inntekt på andre investeringer	5, 9	5 576 278	27 525 726
Renteinntekt fra foretak i samme konsern	5	107 000	
Annen renteinntekt		2 785	7 485
Annen finansinntekt		648 514	369 794
Sum finansinntekter		6 334 577	27 903 004
Rentekostnad til foretak i samme konsern	10		170 000
Annen rentekostnad		23 199	28 201
Annen finanskostnad		2 625	2 250
Sum finanskostnader		25 824	200 451
Netto finans		6 308 753	27 702 553
Ordinært resultat før skattekostnad		3 868 333	25 274 615
Skattekostnad på ordinært resultat	3	159 434	5 574 008
Ordinært resultat etter skattekostnad		3 708 899	19 700 607
Årsresultat		3 708 899	19 700 607
Årsresultat etter minoritetsinteresser		3 708 899	19 700 607
Totalresultat		3 708 899	19 700 607



Resultatregnskap

Beløp i: NOK	Note	2016	2015
Overføringer og disponeringer			
Utbytte		3 500 000	19 000 000
Overføringer til/fra annen egenkapital		208 899	700 607
Sum overføringer og disponeringer		3 708 899	19 700 607



Balanse

Beløp i: NOK	Note	2016	2015
BALANSE - EIENDELER			
Anleggsmidler			
Immaterielle eiendeler			
Utsatt skattefordel	3		
Varige driftsmidler			
Tomter, bygninger og annen fast eiendom	4	308 636	385 676
Maskiner og anlegg	4		
Skip, rigger, fly og lignende	4		
Driftsløsøre, inventar, verktøy, kontormaskiner og lignende	4		
Sum varige driftsmidler		308 636	385 676
Finansielle anleggsmidler			
Investeringer i tilknyttet selskap	6	12 000 000	12 000 000
Investeringer i aksjer og andeler	6	1 291 905	967 627
Andre fordringer	5		
Sum finansielle anleggsmidler		13 291 905	12 967 627
Sum anleggsmidler		13 600 541	13 353 303
Omløpsmidler			
Varer			
Fordringer			
Kundefordringer	5	31 500	31 500
Andre fordringer		74 413	12 466
Konsernfordringer	5	5 576 278	27 525 726
Sum fordringer		5 682 191	27 569 692
Bankinnskudd, kontanter og lignende			
Bankinnskudd, kontanter og lignende		8 763 164	6 549 939
Sum bankinnskudd, kontanter og lignende		8 763 164	6 549 939
Sum omløpsmidler		14 445 355	34 119 631
SUM EIENDELER		28 045 895	47 472 935



Balanse

Beløp i: NOK	Note	2016	2015
BALANSE - EGENKAPITAL OG GJELD			
Egenkapital			
Innskutt egenkapital			
Selskapskapital	7	446 000	446 000
Overkurs		254 000	254 000
Sum innskutt egenkapital		700 000	700 000
Opptjent egenkapital			
Annen egenkapital	7	1 675 110	1 466 212
Sum opptjent egenkapital		1 675 110	1 466 212
Sum egenkapital		2 375 110	2 166 212
Gjeld			
Langsiktig gjeld			
Utsatt skatt	3	16 660 900	16 501 466
Sum avsetninger for forpliktelser		16 660 900	16 501 466
Annen langsiktig gjeld			
Gjeld til kredittinstitusjoner	8		
Sum langsiktig gjeld		16 660 900	16 501 466
Kortsiktig gjeld			
Gjeld til kredittinstitusjoner	8		
Leverandørgjeld		3 015 392	38 625
Betalbar skatt	3		7 276 629
Skyldige offentlige avgifter		6 300	
Utbytte		3 500 000	19 000 000
Kortsiktig konserngjeld	10	2 488 193	2 490 003
Annen kortsiktig gjeld	10		
Sum kortsiktig gjeld		9 009 885	28 805 257
Sum gjeld		25 670 785	45 306 723
SUM EGENKAPITAL OG GJELD		28 045 895	47 472 935



Balanse

Beløp i: NOK	Note	2016	2015
POSTER UTENOM BALANSEN			
Pantstillelser	8		



**ÅRSBERETNING FOR MÅSØVAL FISHFARM AS
FOR 2016**

Beliggenhet og drift

Måsøval Fishfarm AS produserer laks i kommunene Frøya, Kristiansund og Hemne i samdrift med Måsøval Fiskeoppdrett AS og Gunnar Espnes Fiskeoppdrett AS.

Arbeidsmiljø og likestilling

Selskapet har ingen ansatte, da fisken røktes av ansatte i Måsøval Fiskeoppdrett AS. Styret består av 3 mannlige medlemmer.

Fortsatt drift

Etter styrets oppfatning gir fremlagt resultat- og balanseregnskap fullstendig og rettvise informasjon om driften og stillingen ved årsskiftet. Etter styrets oppfatning er det ikke inntruffet forhold, etter balansedagen som har vesentlig betydning for bedømmelse av årsregnskapet.

Styret mener at forutsetningen for fortsatt drift er tilstede og årsregnskapet er avlagt under denne forutsetning.

Disponering av resultat

Selskapet fikk i 2016 et årsoverskudd på 3.708.899-

Dette disponeres med: 3.500.000,- avsettes til utbytte og 208.899,- avsettes til annen egenkapital.

Ytre miljø

Selskapet forurensrer ikke det ytre miljø utover utslippstillatelsen.

Kverva, 31.12.2016 / 08.06.2017

Lars Måsøval
Styreleder

Ola Loe
Styremedlem

Anders Måsøval
Styremedlem



Måsøval Fishfarm AS			
Resultatregnskap			
Driftsinntekter og driftskostnader	Note	2016	2015
Salgsinntekt	9	100 800	100 800
Sum driftsinntekter		<u>100 800</u>	<u>100 800</u>
Avskrivning	4	77 040	77 040
Annen driftskostnad	1, 2, 9	2 464 180	2 451 699
Sum driftskostnader		<u>2 541 220</u>	<u>2 528 739</u>
Driftsresultat		<u>-2 440 420</u>	<u>-2 427 939</u>
Finansinntekter og finanskostnader			
Resultat fra deltakelse i samdrift	5, 9	5 576 278	27 525 726
Utbytte fra andre selskap		648 514	369 794
Renteinntekt fra foretak i samme konsern	5	107 000	0
Annen renteinntekt		2 785	7 485
Rentekostnad til foretak i samme konsern	10	0	170 000
Annen rentekostnad		23 199	28 201
Annen finanskostnad		2 625	2 250
Resultat av finansposter		6 308 753	27 702 553
Ordinært resultat før skattekostnad		3 868 333	25 274 615
Skattekostnad på ordinært resultat	3	159 434	5 574 008
Ordinært resultat		<u>3 708 899</u>	<u>19 700 607</u>
Årsoverskudd		<u>3 708 899</u>	<u>19 700 607</u>
Overføringer			
Avsatt til utbytte		3 500 000	19 000 000
Avsatt til annen egenkapital		208 899	700 607
Sum overføringer		<u>3 708 899</u>	<u>19 700 607</u>






Måsøval Fishfarm AS			
Balanse			
Eiendeler	Note	2016	2015
Anleggsmidler			
Immaterielle eiendeler			
Varige driftsmidler			
Bygninger	4	308 636	385 676
Sum varige driftsmidler		<u>308 636</u>	<u>385 676</u>
Finansielle driftsmidler			
Investeringer i deltakerlignet selskap	6	12 000 000	12 000 000
Andre aksjer	6	1 291 905	967 627
Sum finansielle anleggsmidler		<u>13 291 905</u>	<u>12 967 627</u>
Sum anleggsmidler		<u>13 600 541</u>	<u>13 353 303</u>
Omløpsmidler			
Beholdninger			
Fordringer			
Kundefordringer	5	31 500	31 500
Andre kortsiktige fordringer		74 413	12 466
Fordring på selskap i samme konsern	5	5 576 278	27 525 726
Sum fordringer		<u>5 682 191</u>	<u>27 569 692</u>
Bankinnskudd, kontanter o.l.		<u>8 763 164</u>	<u>6 549 939</u>
Sum omløpsmidler		<u>14 445 355</u>	<u>34 119 631</u>
Sum eiendeler		<u>28 045 895</u>	<u>47 472 935</u>



Måsøval Fishfarm AS			
Balanse			
Egenkapital og gjeld	Note	2016	2015
Innskutt egenkapital			
Aksjekapital 446 aksjer á kr 1 000	7	446 000	446 000
Overkurs		254 000	254 000
Sum innskutt egenkapital		<u>700 000</u>	<u>700 000</u>
Opptjent egenkapital			
Annen egenkapital	7	1 675 110	1 466 212
Sum opptjent egenkapital		<u>1 675 110</u>	<u>1 466 212</u>
Sum egenkapital		<u>2 375 110</u>	<u>2 166 212</u>
Gjeld			
Avsetning for forpliktelser			
Utsatt skatt	3	16 660 900	16 501 466
Sum avsetning for forpliktelser		<u>16 660 900</u>	<u>16 501 466</u>
Annen langsiktig gjeld			
Kortsiktig gjeld			
Leverandørgjeld		3 015 392	38 625
Betalbar skatt	3	0	7 276 629
Off. avgifter, skattetrekk og andre trekk mv.		6 300	0
Utbytte		3 500 000	19 000 000
Gjeld til selskap i samme konsern	10	2 488 193	2 490 003
Sum kortsiktig gjeld		<u>9 009 885</u>	<u>28 805 257</u>
Sum gjeld		<u>25 670 785</u>	<u>45 306 723</u>
Sum gjeld og egenkapital		<u>28 045 895</u>	<u>47 472 935</u>

Frøya, 08.06.2017
Styret i Måsøval Fishfarm AS

 Lars Måsøval styreleder/daglig leder	 Anders Måsøval styremedlem	 Ola Loe styremedlem
--	--	---

Måsøval Fishfarm AS For. 939 811 249 Side 2



Måsøval Fishfarm AS Noter 2016

Regnskapsprinsipper

Årsregnskapet er satt opp i samsvar med regnskapsloven og god regnskapsskikk.

Hovedregel for vurdering og klassifisering av eiendeler og gjeld.

Eiendeler bestemt til varig eie eller bruk er klassifisert som anleggsmidler. Andre eiendeler er klassifisert som omløpsmidler.

Fordringer som skal tilbakebetales innen ett år er klassifisert som omløpsmidler.

Ved klassifisering av kortsiktig og langsiktig gjeld er analoge kriterier lagt til grunn.

Mellomværende med selskap i samme konsern er uansett klassifisert som kortsiktig.

Anleggsmidler vurderes til anskaffelseskost, men nedskrives til virkelig verdi når verdifallet ikke forventes å være forbigående.

Anleggsmidler med begrenset økonomisk levetid avskrives planmessig.

Omløpsmidler vurderes til laveste av anskaffelseskost og virkelig verdi. Kortsiktig gjeld balanseføres til nominelt mottatt beløp på etableringstidspunktet.

Varige driftsmidler

Varige driftsmidler avskrives over forventet økonomisk levetid. Avskrivningene er gjennomført som lineære avskrivninger.

Beholdninger

Fisk i sjøen og frosset fisk er verdsatt til laveste verdi av forventet netto salgsverdi på balansedagen og full tilvirkningskost.

Forlager er oppført til kostpris.

Beholdning inngår i samdrift og framgår ikke direkte av selskapets balanse.

Fordringer

Kundefordringer og andre fordringer oppføres til pålydende etter fradrag for avsetning til forventet tap.

Avsetning til tap gjøres på grunnlag av en individuell vurdering av de enkelte fordringene.

Skatter

Skattekostnaden består av betalbar skatt (skatt på årets skattepliktige inntekt) og endring i netto utsatt skatt.

Skattekostnaden fordeles på ordinært resultat og resultat av ekstraordinære poster i henhold til skattegrunnlaget.

Det foretas full utligning av positive og negative midlertidige forskjeller.

Resultatfordeling med samarbeidende selskaper.

Selskapet driver i samdrift med Gunnar Espnes Fiskeoppdrett AS og Måsøval Fiskeoppdrett AS,

hvor resultatet fordeles i henhold til konsesjonsvolum.

Hovedmannen er Måsøval Fiskeoppdrett AS, og samtlige inntekter og kostnader tilhørende samdriften er medtatt i dette

regnskapet. Innskuddet er presentert som investering i deltakerlignet selskap og resultatet som finansinntekt.



Måsøval Fishfarm AS

Noter 2016

Note 1 – Lønn og personalkostnader.

	2016	2015
Lønn	0	0
Arbeidsgiveravgift	0	0
Personalkostnader	0	0
Sum	0	0
Antall ansatte	0	0
Lønn daglig leder	0	0
Styregodtgjørelse	0	0

Selskapet har ingen ansatte og ingen forpliktelser i forhold til lov om obligatorisk tjenstepensjon. Andel til dekning av styregodtgjørelse er belastet fra Måsøval Fiskeoppdrett AS.

Note 2 – Andre driftskostnader.

	2016	2015
Revisjonshonorar	12 500	17 500
Bistand fra revisor	8 500	8 500
Sum	21 000	26 000

Note 3 – Skatteberegning.

Spesifikasjon av årets skattekostnad:

Betalbar skatt på alm. inntekt	0
Endring utsatt skatt	159 433
Årets skattekostnad	159 433

Spesifikasjon av årets skattegrunnlag:

Resultat før skattekostnader	3 868 333
Permanente forskjeller	-453 783
Midlertidige forskjeller	-3 414 550
Skattepliktig inntekt	0

Skatt på alm. inntekt 0

Spesifikasjon av midlertidige forskjeller:

	31.des	01.jan	Endring
Driftsmidler	-1 262 864	-1 402 108	139 244
Resultatforskjeller indre selskap	72 984 251	67 407 973	5 576 278
Framførbart underskudd	-2 300 972	0	-2 300 972
Netto midl. forskjeller	69 420 415	66 005 865	3 414 550
Utsatt skatt	16 660 900	16 501 466	159 433



Måsøval Fishfarm AS

Noter 2016

Note 4 – Varige driftsmidler og avskrivninger.

	Bygninger	Oppdretts- anlegg	Båter mv.	Maskiner/ inventar	Sum
Anskaffelseskost 1.1.	1 539 792	9 261 814	4 087 085	1 235 917	16 124 608
Tilgang	0	0	0	0	0
-Avgang	0	0	0	0	0
Anskaffelseskost 31.12.	1 539 792	9 261 814	4 087 085	1 235 917	16 124 608
-Akk.avskrivninger	1 231 156	9 261 814	4 087 085	1 235 917	15 815 972
-Bokført verdi 31.12.	308 636	0	0	0	308 636
Årets avskrivninger	77 040	0	0	0	77 040
Prosentats for avskrivninger	5 %	20 %	10 %	10 %	

Note 5 – Fordringer.

Kundefordringer

	2016	2015
Måsøval Fiskeoppdrett AS	31 500	31 500

Andre kortsiktige fordringer

Opptjent resultat indre selskap(samdrift)	5 576 278	27 525 726
Renter	107 000	0

Note 6 – Investeringer i aksjer og andeler.

Finansielle investeringer:

	2015	2014
Innskudd i samdrift	12 000 000	12 000 000

	Antall eid	Pålydende	Bokført verdi
Norway Royal Salmon ASA	252 520	1	1 291 905

Note 7 – Aksjekapital/egenkapital.

Aksjekapitalen består av 446 aksjer à kr. 1 000. Det er en aksjeklasse.

Aksjefordeling:

Måsøval Fiskeoppdrett AS	285 aksjer (63,9 %)
Norway Royal Salmon AS	161 aksjer (36,1 %)

Avstemming bevegelse egenkapital:

	Aksjekapital	Overkurs	Annen EK	Sum
Egenkapital 1.1.	446 000	254 000	1 466 211	2 166 211
Årsresultat	0	0	3 708 899	3 708 899
Utbytte	0	0	-3 500 000	-3 500 000
Egenkapital 31.12.	446 000	254 000	1 675 110	2 375 110



Måsøval Fishfarm AS Noter 2016

Note 8 – Gjeld til kredittinstitusjoner og sikkerheter.

Som sikkerhet for konsernets finansiering er stillet pant i akvakulturtillatelser, eiendom, fordringer og løsøre. Sikkerheten er begrenset oppad til 20 mnok.

Note 9 – Konserninterne transaksjoner.

	2016	2015
Leie av driftsmidler	2 348 193	2 350 003
Driftsinntekter	100 800	100 800
Resultatandel av samdrift	5 576 278	27 525 726

Note 10 – Konsernintern gjeld og annen kortsiktig gjeld

	2016	2015
Leverandørgjeld, Måsøval Fiskeoppdrett AS	2 937 504	0
Måsøval Fiskeoppdrett AS	2 488 193	2 490 003
Renter	0	170 000

Kreditten er løpende og det er ikke avtalt forfall.



BDO AS
Klæbuveien 127B
7031 Trondheim

Uavhengig revisors beretning

Til generalforsamlingen i Måsøval Fishfarm AS

Uttalelse om revisjonen av årsregnskapet

Konklusjon

Vi har revidert Måsøval Fishfarm AS' årsregnskap som består av balanse per 31. desember 2016, resultatregnskap for regnskapsåret avsluttet per denne datoen og noter til årsregnskapet, herunder et sammendrag av viktige regnskapsprinsipper.

Etter vår mening er det medfølgende årsregnskapet avgitt i samsvar med lov og forskrifter og gir et rettviseende bilde av selskapets finansielle stilling per 31. desember 2016, og av dets resultater for regnskapsåret avsluttet per denne datoen i samsvar med regnskapslovens regler og god regnskapsskikk i Norge.

Grunnlag for konklusjonen

Vi har gjennomført revisjonen i samsvar med lov, forskrift og god revisjonsskikk i Norge, herunder de internasjonale revisjonsstandardene International Standards on Auditing (ISA-ene). Våre oppgaver og plikter i henhold til disse standardene er beskrevet i Revisors oppgaver og plikter ved revisjon av årsregnskapet. Vi er uavhengige av selskapet slik det kreves i lov og forskrift, og har overholdt våre øvrige etiske forpliktelser i samsvar med disse kravene. Etter vår oppfatning er innhentet revisjonsbevis tilstrekkelig og hensiktsmessig som grunnlag for vår konklusjon.

Annen informasjon

Ledelsen er ansvarlig for annen informasjon. Annen informasjon består av årsberetningen, men inkluderer ikke årsregnskapet og revisjonsberetningen.

Vår uttalelse om revisjonen av årsregnskapet dekker ikke annen informasjon, og vi attesterer ikke den andre informasjonen.

I forbindelse med revisjonen av årsregnskapet er det vår oppgave å lese annen informasjon med det formål å vurdere hvorvidt det foreligger vesentlig inkonsistens mellom annen informasjon og årsregnskapet, kunnskap vi har opparbeidet oss under revisjonen, eller hvorvidt den tilsynelatende inneholder vesentlig feilinformasjon.

Dersom vi konkluderer med at den andre informasjonen inneholder vesentlig feilinformasjon er vi pålagt å rapportere det. Vi har ingenting å rapportere i så henseende.

Styrets og daglig leders ansvar for årsregnskapet

Styret og daglig leder (ledelsen) er ansvarlig for å utarbeide årsregnskapet i samsvar med lov og forskrifter, herunder for at det gir et rettviseende bilde i samsvar med regnskapslovens regler og god regnskapsskikk i Norge. Ledelsen er også ansvarlig for slik intern kontroll som den finner nødvendig for å kunne utarbeide et årsregnskap som ikke inneholder vesentlig feilinformasjon, verken som følge av misligheter eller feil.



Ved utarbeidelsen av årsregnskapet må ledelsen ta standpunkt til selskapets evne til fortsatt drift og opplyse om forhold av betydning for fortsatt drift. Forutsetningen om fortsatt drift skal legges til grunn for årsregnskapet så lenge det ikke er sannsynlig at virksomheten vil bli avviklet.

Revisors oppgaver og plikter ved revisjonen av årsregnskapet

Vårt mål med revisjonen er å oppnå betryggende sikkerhet for at årsregnskapet som helhet ikke inneholder vesentlig feilinformasjon, verken som følge av misligheter eller utilsiktede feil, og å avgjøre en revisjonsberetning som inneholder vår konklusjon. Betryggende sikkerhet er en høy grad av sikkerhet, men ingen garanti for at en revisjon utført i samsvar med lov, forskrift og god revisjonsskikk i Norge, herunder ISA-ene, alltid vil avdekke vesentlig feilinformasjon som eksisterer. Feilinformasjon kan oppstå som følge av misligheter eller utilsiktede feil. Feilinformasjon blir vurdert som vesentlig dersom den enkeltvis eller samlet med rimelighet kan forventes å påvirke økonomiske beslutninger som brukerne foretar basert på årsregnskapet.

Som del av en revisjon i samsvar med lov, forskrift og god revisjonsskikk i Norge, herunder ISA-ene, utøver vi profesjonelt skjønn og utviser profesjonell skepsis gjennom hele revisjonen. I tillegg:

- identifiserer og anslår vi risikoen for vesentlig feilinformasjon i regnskapet, enten det skyldes misligheter eller utilsiktede feil. Vi utformer og gjennomfører revisjonshandlinger for å håndtere slike risikoer, og innhenter revisjonsbevis som er tilstrekkelig og hensiktsmessig som grunnlag for vår konklusjon. Risikoen for at vesentlig feilinformasjon som følge av misligheter ikke blir avdekket, er høyere enn for feilinformasjon som skyldes utilsiktede feil, siden misligheter kan innebære samarbeid, forfalskning, bevisste utelatelser, uriktige fremstillinger eller overstyring av intern kontroll.
- opparbeider vi oss en forståelse av den interne kontroll som er relevant for revisjonen, for å utforme revisjonshandlinger som er hensiktsmessige etter omstendighetene, men ikke for å gi uttrykk for en mening om effektiviteten av selskapets interne kontroll.
- evaluerer vi om de anvendte regnskapsprinsippene er hensiktsmessige og om regnskapsestimatene og tilhørende noteopplysninger utarbeidet av ledelsen er rimelige.
- konkluderer vi på hensiktsmessigheten av ledelsens bruk av fortsatt drift-forutsetningen ved avleggelsen av regnskapet, basert på innhentede revisjonsbevis, og hvorvidt det foreligger vesentlig usikkerhet knyttet til hendelser eller forhold som kan skape tvil av betydning om selskapets evne til fortsatt drift. Dersom vi konkluderer med at det eksisterer vesentlig usikkerhet, kreves det at vi i revisjonsberetningen henleder oppmerksomheten på tilleggsopplysningene i regnskapet, eller, dersom slike tilleggsopplysninger ikke er tilstrekkelige, at vi modifierer vår konklusjon om årsregnskapet og årsberetningen. Våre konklusjoner er basert på revisjonsbevis innhentet inntil datoen for revisjonsberetningen.



Etterfølgende hendelser eller forhold kan imidlertid medføre at selskapet ikke fortsetter driften.

- evaluerer vi den samlede presentasjonen, strukturen og innholdet, inkludert tilleggsopplysningene, og hvorvidt årsregnskapet representerer de underliggende transaksjonene og hendelsene på en måte som gir et rettvisende bilde.

Vi kommuniserer med styret blant annet om det planlagte omfanget av revisjonen og til hvilken tid revisjonsarbeidet skal utføres. Vi utveksler også informasjon om forhold av betydning som vi har avdekket i løpet av revisjonen, herunder om eventuelle svakheter av betydning i den interne kontrollen.

Uttalelse om øvrige lovmessige krav


Konklusjon om årsberetningen

Basert på vår revisjon av årsregnskapet som beskrevet ovenfor, mener vi at opplysningene i årsberetningen om årsregnskapet, forutsetningen om fortsatt drift og forslaget til anvendelse av overskuddet er konsistente med årsregnskapet og i samsvar med lov og forskrifter.

Konklusjon om registrering og dokumentasjon

Basert på vår revisjon av årsregnskapet som beskrevet ovenfor, og kontrollhandlinger vi har funnet nødvendig i henhold til internasjonal standard for attestasjonsoppdrag (ISAE) 3000 «Attestasjonsoppdrag som ikke er revisjon eller forenklet revisorkontroll av historisk finansiell informasjon», mener vi at ledelsen har oppfylt sin plikt til å sørge for ordentlig og oversiktlig registrering og dokumentasjon av selskapets regnskapsopplysninger i samsvar med lov og god bokføringsskikk i Norge.

Trondheim, 8. juni 2017
BDO AS


Stig Wærnes
registret revisor