



ÅRSREGNSKAPET FOR REGNSKAPSÅRET 2021 - GENERELL INFORMASJON

Enheten

Organisasjonsnummer: 989 253 123
Organisasjonsform: Aksjeselskap
Foretaksnavn: PAS INVEST AS
Forretningsadresse: Vika terrasse 9
6010 ÅLESUND

Regnskapsår

Årsregnskapets periode: 01.01.2021 - 31.12.2021

Konsern

Morselskap i konsern: Ja
Konsernregnskap lagt ved: Nei

Regnskapsregler

Regler for små foretak benyttet: Ja
Benyttet ved utarbeidelsen av årsregnskapet til selskapet: Regnskapslovens alminnelige regler

Årsregnskapet fastsatt av kompetent organ

Bekreftet av representant for selskapet: Per Arne Sandøy
Dato for fastsettelse av årsregnskapet: 30.06.2022

Grunnlag for avgivelse

År 2021: Årsregnskapet er elektronisk innlevert
År 2020: Tall er hentet fra elektronisk innlevert årsregnskap fra 2021

Det er ikke krav til at årsregnskapet m.v. som sendes til Regnskapsregisteret er undertegnet. Kontrollen på at dette er utført ligger hos revisor/enhetens øverste organ. Sikkerheten ivaretas ved at innsender har rolle/rettighet for innsending av årsregnskapet via Altinn, og ved at det bekreftes at årsregnskapet er fastsatt av kompetent organ.

Brønnøysundregistrene, 13.08.2023



Resultatregnskap

Beløp i: NOK	Note	2021	2020
RESULTATREGNSKAP			
Kostnader			
Lønnskostnad	2		
Annen driftskostnad		12 605	20 106
Sum kostnader	2	12 605	20 106
Driftsresultat		-12 605	-20 106
Finansinntekter og finanskostnader			
Inntekt på investering i datterselskap	3, 4	1 456 199	100 242
Annen renteinntekt			2
Annen finansinntekt	4		
Sum finansinntekter		1 456 199	100 244
Annen finanskostnad	4		
Netto finans		1 456 199	100 244
Ordinært resultat før skattekostnad		1 443 594	80 138
Skattekostnad på ordinært resultat	3		
Ordinært resultat etter skattekostnad		1 443 594	80 138
Årsresultat		1 443 594	80 138
Årsresultat etter minoritetsinteresser		1 443 594	80 138
Totalresultat		1 443 594	80 138
Overføringer og disponeringer			
Ordinært utbytte	2	300 000	
Avsatt til annen egenkapital		1 143 594	80 138
Sum overføringer og disponeringer		1 443 594	80 138



Balanse

Beløp i: NOK	Note	2021	2020
BALANSE - EIENDELER			
Anleggsmidler			
Immaterielle eiendeler			
Finansielle anleggsmidler			
Investering i datterselskap	4, 5	45 010	45 000
Lån til foretak i samme konsern	4	1 680 542	646 496
Investeringer i tilknyttet selskap	4, 5	420 000	
Sum finansielle anleggsmidler		2 145 552	691 496
Sum anleggsmidler		2 145 552	691 496
Omløpsmidler			
Varer			
Fordringer			
Kundefordringer	6		
Andre kortsiktige fordringer	6	50 000	50 000
Sum fordringer		50 000	50 000
Investeringer			
Aksjer og andeler i foretak i samme konsern	4		
Markedsbaserte aksjer	4		
Markedsbaserte obligasjoner	4		
Andre markedsbaserte finansielle instrumenter	4		
Andre finansielle instrumenter	4		
Sum investeringer	4		
Bankinnskudd, kontanter og lignende			
Bankinnskudd, kontanter o.l.	7	25 361	35 823
Sum bankinnskudd, kontanter og lignende		25 361	35 823
Sum omløpsmidler		75 361	85 823
SUM EIENDELER		2 220 913	777 319



Balanse

Beløp i: NOK	Note	2021	2020
BALANSE - EGENKAPITAL OG GJELD			
Egenkapital			
Innskutt egenkapital			
Aksjekapital	8	30 000	30 000
Beholdning av egne aksjer	8		
Sum innskutt egenkapital		30 000	30 000
Opptjent egenkapital			
Annen egenkapital		1 890 913	747 319
Sum opptjent egenkapital		1 890 913	747 319
Sum egenkapital		1 920 913	777 319
Sum langsiktig gjeld		0	0
Kortsiktig gjeld			
Betalbar skatt	3		
Utbytte		300 000	
Sum kortsiktig gjeld		300 000	
Sum gjeld	6	300 000	0
SUM EGENKAPITAL OG GJELD		2 220 913	777 319



Brønnøysundregistrene

ÅRSREGNSKAP FOR REGNSKAPSÅRET 2021 - GENERELL INFORMASJON

Journalnummer: 2022 771864

Enheten

Organisasjonsnummer: 989 253 123
Organisasjonsform: Aksjeselskap
Foretaksnavn: PAS INVEST AS
Forretningsadresse: Vika terrasse 9
6010 ÅLESUND

Regnskapsår

Årsregnskapets periode: 01.01.2021 - 31.12.2021

Konsern

Morselskap i konsern: Ja
Konsernregnskap lagt ved: Nei

Regnskapsregler

Regler for små foretak benyttet: Ja
Benyttet ved utarbeidelsen av
årsregnskapet til selskapet: Regnskapslovens alminnelige regler

Årsregnskapet fastsatt av kompetent organ

Bekreftet av representant for selskapet: Per Arne Sandøy
Dato for fastsettelse av årsregnskapet: 30.06.2022

Revisjon

Selskapet har besluttet at årsregnskapet
ikke skal revideres: Ja
Årsregnskapet er utarbeidet av ekstern
autorisert regnskapsfører: Ja
Ekstern autorisert regnskapsfører har i
løpet av regnskapsåret bistått ved den
løpende regnskapsføringen eller utført
andre tjenester for selskapet enn å
utarbeide årsregnskapet: Ja

Grunnlag for avgivelse

År 2021: Årsregnskap er elektronisk innlevert.
År 2020: Tall er hentet fra elektronisk innlevert årsregnskap fra 2021.

Det er ikke krav til at årsregnskapet m.v. som sendes til Regnskapsregisteret er undertegnet. Kontrollen på at dette er utført ligger hos revisor/enhetens øverste organ. Sikkerheten ivaretas ved at innsender har rolle/rettighet for innsending av årsregnskapet via Altinn, og ved at det bekreftes at årsregnskapet er fastsatt av kompetent organ.

Brønnøysundregistrene, 25.07.2022

Brønnøysundregistrene
Postadresse: Postboks 900, 8910 Brønnøysund
Telefon: 75 00 75 00
E-post: firmapost@brreg.no Internett: www.brreg.no
Organisasjonsnummer: 974 760 673



Organisasjonsnr: 989 253 123
PAS INVEST AS

RESULTATREGNSKAP

Beløp i: NOK	Note	2021	2020
RESULTATREGNSKAP			
Kostnader			
Lønnskostnad	2		
Annen driftskostnad		12 605	20 106
Sum kostnader	2	12 605	20 106
Driftsresultat		-12 605	-20 106
Finansinntekter og finanskostnader			
Inntekt på investering i datterselskap	3, 4	1 456 199	100 242
Annen renteinntekt			2
Annen finansinntekt	4		
Sum finansinntekter		1 456 199	100 244
Annen finanskostnad	4		
Netto finans		1 456 199	100 244
Ordinært resultat før skattekostnad		1 443 594	80 138
Skattekostnad på ordinært resultat	3		
Ordinært resultat etter skattekostnad		1 443 594	80 138
Årsresultat		1 443 594	80 138
Årsresultat etter minoritetsinteresser		1 443 594	80 138
Totalresultat		1 443 594	80 138
Overføringer og disponeringer			
Ordinært utbytte	2	300 000	
Avsatt til annen egenkapital		1 143 594	80 138
Sum overføringer og disponeringer		1 443 594	80 138



Organisasjonsnr: 989 253 123
PAS INVEST AS

BALANSE

Beløp i: NOK **Note** **2021** **2020**

BALANSE - EIENDELER

Anleggsmidler Immaterielle eiendeler

Finansielle anleggsmidler

Investering i datterselskap	4, 5	45 010	45 000
Lån til foretak i samme konsern	4	1 680 542	646 496
Investeringer i tilknyttet selskap	4, 5	420 000	
Sum finansielle anleggsmidler		2 145 552	691 496
Sum anleggsmidler		2 145 552	691 496

Omløpsmidler Varer

Fordringer

Kundefordringer	6		
Andre kortsiktige fordringer	6	50 000	50 000
Sum fordringer		50 000	50 000

Investeringer

Aksjer og andeler i foretak i samme konsern	4		
Markedsbaserte aksjer	4		
Markedsbaserte obligasjoner	4		
Andre markedsbaserte finansielle instrumenter	4		
Andre finansielle instrumenter	4		
Sum investeringer	4		

Bankinnskudd, kontanter og lignende

Bankinnskudd, kontanter o. l.	7	25 361	35 823
Sum bankinnskudd, kontanter og lignende		25 361	35 823

Sum omløpsmidler **75 361** **85 823**

SUM EIENDELER **2 220 913** **777 319**

BALANSE - EGENKAPITAL OG GJELD



Egenkapital			
Innskutt egenkapital			
Aksjekapital	8	30 000	30 000
Beholdning av egne aksjer	8		
Sum innskutt egenkapital		30 000	30 000
Opptjent egenkapital			
Annen egenkapital		1 890 913	747 319
Sum opptjent egenkapital		1 890 913	747 319
Sum egenkapital		1 920 913	777 319
Sum langsiktig gjeld		0	0
Kortsiktig gjeld			
Betalbar skatt	3		
Utbytte		300 000	
Sum kortsiktig gjeld		300 000	
Sum gjeld	6	300 000	0
SUM EGENKAPITAL OG GJELD		2 220 913	777 319



Organisasjonsnr: 989 253 123
PAS INVEST AS

NOTEOPPLYSNINGER - SELSKAP - alle poster oppgitt i hele tall

Note

Antall aksjer og aksjeeiere

Note


Antall årsverk i regnskapsåret

Virksomheten har hatt følgende antall årsverk:
0.00

Omløpsmidler Startdato Sluttdato Endring

Skattemessig fremf.undersk. Startdato Sluttdato Endring

Kortsiktig gjeld Startdato Sluttdato Endring




Årsregnskap 2021

PAS Invest AS

Resultatregnskap
Balanse
Noter til regnskapet



Org.nr.: 989 253 123



RESULTATREGNSKAP

PAS INVEST AS

DRIFTSINNEKTER OG DRIFTSKOSTNADER	Note	2021	2020
Annen driftskostnad		12 605	20 106
Sum driftskostnader	2	12 605	20 106
Driftsresultat		-12 605	-20 106
FINANSINNEKTER OG FINANSKOSTNADER			
Inntekt på investering i datterselskap	3, 4	1 456 199	100 242
Annen renteinntekt		0	2
Resultat av finansposter		1 456 199	100 244
Ordinært resultat før skattekostnad		1 443 594	80 138
Ordinært resultat		1 443 594	80 138
Årsresultat		1 443 594	80 138
OVERFØRINGER			
Avsatt utbytte	2	300 000	0
Avsatt til annen egenkapital		1 143 594	80 138
Sum overføringer		1 443 594	80 138




BankID Signing
Per Arne Sandøy
2022-07-07

BALANSE

PAS INVEST AS

EIENDELER	Note	2021	2020
FINANSIELLE DRIFTSMIDLER			
Investeringer i datterselskap	4, 5	45 010	45 000
Lån til foretak i samme konsern	4	1 680 542	646 496
Investeringer i tilknyttet selskap	4, 5	420 000	0
Sum finansielle anleggsmidler		2 145 552	691 496
Sum anleggsmidler		2 145 552	691 496
OMLØPSMIDLER			
FORDRINGER			
Andre kortsiktige fordringer	6	50 000	50 000
Sum fordringer		50 000	50 000
INVESTERINGER			
Bankinnskudd, kontanter o.l.	7	25 361	35 823
Sum omløpsmidler		75 361	85 823
Sum eiendeler		2 220 913	777 319



BALANSE

PAS INVEST AS

EGENKAPITAL OG GJELD	Note	2021	2020
INNSKUTT EGENKAPITAL			
Aksjekapital	8	30 000	30 000
Sum innskutt egenkapital		30 000	30 000
OPPTJENT EGENKAPITAL			
Annen egenkapital		1 890 913	747 319
Sum opptjent egenkapital		1 890 913	747 319
Sum egenkapital		1 920 913	777 319
GJELD			
ANNEN LANGSIKTIG GJELD			
KORTSIKTIG GJELD			
Utbytte		300 000	0
Sum kortsiktig gjeld		300 000	0
Sum gjeld	6	300 000	0
Sum egenkapital og gjeld		2 220 913	777 319

Ålesund, 30.06.2022


Styret i PAS Invest AS

Per Arne Sandøy

Enestyre/daglig leder



PAS Invest AS



Note 1 Regnskapsprinsipper

Årsregnskapet er satt opp i samsvar med regnskapsloven og NRS 8 - God regnskapsskikk for små foretak.

SKATT

Skattekostnaden i resultatregnskapet omfatter både periodens betalbare skatt og endring i utsatt skatt. Utsatt skatt er beregnet med 22 % på grunnlag av de midlertidige forskjeller som eksisterer mellom regnskapsmessige og skattemessige verdier, samt ligningsmessig underskudd til fremføring ved utgangen av regnskapsåret. Skatteøkende og skattereduserende midlertidige forskjeller som reverserer eller kan reverseres i samme periode er utlignet og nettoført.

KLASSIFISERING OG VURDERING AV OMLØPSMIDLER

Omløpsmidler og kortsiktig gjeld omfatter normalt poster som forfaller til betaling innen ett år etter balansedagen, samt poster som knytter seg til varekretsløpet. Omløpsmidler vurderes til laveste verdi av anskaffelseskost og virkelig verdi.

AKSJER I DATTERSELSKAP OG TILKNYTTEDE SELSKAP

Datterselskap vurderes etter kostmetoden i selskapsregnskapet. Investeringen er vurdert til anskaffelseskost for aksjene med mindre nedskrivning har vært nødvendig. Det er foretatt nedskrivning til virkelig verdi når verdifall skyldes årsaker som ikke kan forventes å være forbigående og det må anses nødvendig etter god regnskapsskikk. Nedskrivninger er reversert når grunnlaget for nedskrivning ikke lenger er til stede.

FORDRINGER


Kundefordringer og andre fordringer oppføres til pålydende etter fradrag for avsetning til forventet tap. Avsetning til tap gjøres på grunnlag av en individuell vurdering av de enkelte fordringene.

Note 2 Lønnskostnader

PAS Invest AS har ikke hatt lønns- eller personalkostnader i 2021 og det foreligger heller ingen slike forpliktelser.



PAS Invest AS




Note 3 Skatt

Årets skattekostnad	2021	2020
Resultatført skatt på ordinært resultat:		
Betalbar skatt	0	0
Endring i utsatt skattefordel	0	0
Skattekostnad ordinært resultat	0	0
Skattepliktig inntekt:		
Ordinært resultat før skatt	1 443 594	80 138
Permanente forskjeller	0	0
Endring i midlertidige forskjeller	-14 788	-3 697
Anvendelse av fremførbart underskudd	-1 428 806	-76 441
Skattepliktig inntekt	0	0
Betalbar skatt i balansen:		
Betalbar skatt på årets resultat	-320 364	-22 053
Betalbar skatt på mottatt konsernbidrag	320 364	22 053
Sum betalbar skatt i balansen	0	0

Skatteeffekten av midlertidige forskjeller og underskudd til fremføring som har gitt opphav til utsatt skatt og utsatte skattefordeler, spesifisert på typer av midlertidige forskjeller

	2021	2020	Endring
Varige driftsmidler	0	-14 788	-14 788
Sum	0	-14 788	-14 788
Akkumulert fremførbart underskudd	-977 361	-2 406 167	-1 428 806
Inngår ikke i beregningen av utsatt skatt	977 361	2 420 955	1 443 594
Utsatt skattefordel (22 %)	0	0	0

I henhold til God regnskapsskikk for små foretak balanseføres ikke utsatt skattefordel.



PAS Invest AS

Note 4 Verdipapirer

	Eierandel	Anskaffelseskost	Balanseført verdi
Bopel Eiendom AS	50,0%	400 000	400 000
Filmpro AS	100,0%	15 010	15 010
Prochafe AS	100,0%	30 000	30 000
Wrassehome AS	66,7%	20 000	20 000
Sum		465 010	465 010

Det er gitt lån til Prochafe AS på kr 211 496

Note 5 Konsern, tilknyttet selskap m.v.

Selskap	Eierandel i %	Anskaffelseskost	Selskapets egenkapital i 100%	Selskapets resultat EBITDA 100%	Selskapets årsresultat 100%
Filmpro AS	100	15 010	-69 063	-22 958	-17 907
Prochafe AS	100	30 000	656 455	1 474 582	1 141 030
Wrassehome AS	66,67	20 000	-502	- 19 932	-19 932
Bopel Eiendom AS	50	400 000			
Sum		465 010	586 890	1 431 692	1 103 191

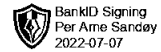
Selskapene er ikke pliktige til å utarbeide konsernregnskap.

Note 6 Vurdering av Fordringer/Gjeld

Selskapet har ingen fordringer med forfall senere enn ett år, eller gjeld som forfaller mer enn 5 år frem i tid.

Note 7 Bankinnskudd

Innestående midler på skattetrekkskonto (bundne midler) er på kr. 0.



PAS Invest AS

Note 8 Aksjonærer

AKSJEKAPITALEN I PAS INVEST AS PR. 31.12 BESTÅR AV:

	Antall	Pålydende	Bokført
Ordinære aksjer	100	300,0	30 000
Sum	100		30 000

EIERSTRUKTUR

De største aksjonærene i % pr. 31.12 var:

	Ordinære	Eierandel	Stemmeandel
Christian Nielsen Sandøy	50	50,0	50,0
Per Arne Sandøy	50	50,0	50,0
Totalt antall aksjer	100	100,0	100,0

AKSJER OG OPSJONER EIET AV MEDLEMMER I STYRET OG DAGLIG LEDER:

Navn	Verv	Ordinære
Per Arne Sandøy	Enestyre/daglig leder	50
Totalt antall aksjer		50

Selskapet har gitt aksjonær ett rentefritt lån på kr 50.000,-