



ÅRSREGNSKAPET FOR REGNSKAPSÅRET 2022 - GENERELL INFORMASJON

Enheten

Organisasjonsnummer: 995 678 365
Organisasjonsform: Aksjeselskap
Foretaksnavn: VERMUNDSJØEN BIOENERGI AS
Forretningsadresse: Vermundsbergvegen 146
2283 ÅSNES FINNSKOG

Regnskapsår

Årsregnskapets periode: 01.01.2022 - 31.12.2022

Konsern

Morselskap i konsern: Nei

Regnskapsregler

Regler for små foretak benyttet: Ja
Benyttet ved utarbeidelsen av årsregnskapet til selskapet: Regnskapslovens alminnelige regler

Årsregnskapet fastsatt av kompetent organ

Bekreftet av representant for selskapet: AB økonomi AS
Dato for fastsettelse av årsregnskapet: 08.05.2023

Grunnlag for avgivelse

År 2022: Årsregnskapet er elektronisk innlevert
År 2021: Tall er hentet fra elektronisk innlevert årsregnskap fra 2022

Det er ikke krav til at årsregnskapet m.v. som sendes til Regnskapsregisteret er undertegnet. Kontrollen på at dette er utført ligger hos revisor/enhetens øverste organ. Sikkerheten ivaretas ved at innsender har rolle/rettighet for innsending av årsregnskapet via Altinn, og ved at det bekreftes at årsregnskapet er fastsatt av kompetent organ.

Brønnøysundregistrene, 11.07.2024



Resultatregnskap

Beløp i: NOK	Note	2022	2021
RESULTATREGNSKAP			
Inntekter			
Salgsinntekt		35 055 871	26 929 485
Annen driftsinntekt		2 167 885	768 845
Sum inntekter		37 223 756	27 698 330
Kostnader			
Endring i beholdning av varer under tilvirkning og ferdig tilvirkede varer		74 650	64 570
Varekostnad		6 106 186	3 247 100
Lønnskostnad	1	7 813 681	6 979 452
Avskrivning av driftsmidler og immaterielle eiendeler	2	57 075	173 219
Annen driftskostnad	3, 4	22 320 648	16 365 918
Sum kostnader		36 372 241	26 830 259
Driftsresultat		851 515	868 071
Finansinntekter og finanskostnader			
Annen renteinntekt		44	1 734
Annen finansinntekt			91 720
Sum finansinntekter		44	93 454
Annen rentekostnad		195 565	79 611
Annen finanskostnad		3 174	151
Sum finanskostnader		198 739	79 763
Netto finans		-198 695	13 691
Ordinært resultat før skattekostnad	5	652 820	881 762
Ordinært resultat etter skattekostnad		652 820	881 762
Årsresultat	6	652 820	881 762
Årsresultat etter minoritetsinteresser		652 820	881 762
Totalresultat		652 820	881 762



Resultatregnskap

Beløp i: NOK	Note	2022	2021
Overføringer og disponeringer			
Udekket tap			881 762
Avsatt til annen egenkapital		652 820	
Sum overføringer og disponeringer		652 820	881 762



Balanse

Beløp i: NOK	Note	2022	2021
BALANSE - EIENDELER			
Anleggsmidler			
Immaterielle eiendeler			
Varige driftsmidler			
Tomter, bygninger o.a. fast eiendom	2		
Maskiner og anlegg	2		
Skip og flytende installasjoner	2		
Driftsløsøre, inventar o.a. utstyr	2	129 608	687 683
Sum varige driftsmidler		129 608	687 683
Finansielle anleggsmidler			
Investeringer i aksjer og andeler		4 000	4 000
Andre langsiktige fordringer	7	3 894 614	2 676 711
Sum finansielle anleggsmidler		3 898 614	2 680 711
Sum anleggsmidler		4 028 222	3 368 394
Omløpsmidler			
Varer			
Sum varer		75 600	150 250
Fordringer			
Kundefordringer		2 387 128	3 094 599
Andre kortsiktige fordringer	7	1 140 743	1 358 283
Sum fordringer		3 527 871	4 452 882
Bankinnskudd, kontanter og lignende			
Bankinnskudd, kontanter o.l.	9	236 308	225 647
Sum bankinnskudd, kontanter og lignende		236 308	225 647
Sum omløpsmidler		3 839 779	4 828 779
SUM EIENDELER		7 868 001	8 197 173



Balanse

Beløp i: NOK	Note	2022	2021
BALANSE - EGENKAPITAL OG GJELD			
Egenkapital			
Innskutt egenkapital			
Aksjekapital	6, 10	470 000	470 000
Beholdning av egne aksjer	10		
Overkurs	6	29 153	29 153
Sum innskutt egenkapital	5	499 153	499 153
Opptjent egenkapital			
Annen egenkapital		652 820	
Udekket tap	5, 6		
Sum opptjent egenkapital		652 820	
Sum egenkapital	6	1 151 973	499 153
Gjeld			
Langsiktig gjeld			
Annen langsiktig gjeld			
Gjeld til kredittinstitusjoner	8	1 197 387	2 250 903
Sum annen langsiktig gjeld		1 197 387	2 250 903
Sum langsiktig gjeld		1 197 387	2 250 903
Kortsiktig gjeld			
Gjeld til kredittinstitusjoner		986 367	1 048 853
Leverandørgjeld	3	2 368 947	2 503 794
Skyldig offentlige avgifter	9	892 357	1 173 522
Annen kortsiktig gjeld		1 270 969	720 949
Sum kortsiktig gjeld		5 518 640	5 447 117
Sum gjeld		6 716 027	7 698 020
SUM EGENKAPITAL OG GJELD		7 868 001	8 197 173



Brønnøysundregistrene

ÅRSREGNSKAP FOR REGNSKAPSÅRET 2022 - GENERELL INFORMASJON

Journalnummer: 2023 423384

Enheten

Organisasjonsnummer: 995 678 365
Organisasjonsform: Aksjeselskap
Foretaksnavn: VERMUNDSJØEN BIOENERGI AS
Forretningsadresse: Vermundsbergvegen 146
2283 ÅSNES FINNSKOG

Regnskapsår

Årsregnskapets periode: 01.01.2022 - 31.12.2022

Konsern

Morselskap i konsern: Nei

Regnskapsregler

Regler for små foretak benyttet: Ja
Benyttet ved utarbeidelsen av
årsregnskapet til selskapet: Regnskapslovens alminnelige regler

Årsregnskapet fastsatt av kompetent organ

Bekreftet av representant for selskapet: AB økonomi AS
Dato for fastsettelse av årsregnskapet: 08.05.2023

Revisjon

Årsregnskapet er utarbeidet av ekstern
autorisert regnskapsfører: Ja
Ekstern autorisert regnskapsfører har i
løpet av regnskapsåret bistått ved den
løpende regnskapsføringen eller utført
andre tjenester for selskapet enn å
utarbeide årsregnskapet: Ja

Grunnlag for avgivelse

År 2022: Årsregnskap er elektronisk innlevert.
År 2021: Tall er hentet fra elektronisk innlevert årsregnskap fra 2022.

Det er ikke krav til at årsregnskapet m.v. som sendes til Regnskapsregisteret er undertegnet. Kontrollen på at dette er utført ligger hos revisor/enhetens øverste organ. Sikkerheten ivaretas ved at innsender har rolle/rettighet for innsending av årsregnskapet via Altinn, og ved at det bekreftes at årsregnskapet er fastsatt av kompetent organ.

Brønnøysundregistrene, 05.06.2023



Organisasjonsnr: 995 678 365
VERMUNDSJØEN BIOENERGI AS

RESULTATREGNSKAP

Beløp i: NOK	Note	2022	2021
RESULTATREGNSKAP			
Inntekter			
Salgsinntekt		35 055 871	26 929 485
Annen driftsinntekt		2 167 885	768 845
Sum inntekter		37 223 756	27 698 330
Kostnader			
Endring i beholdning av varer under tilvirkning og ferdig tilvirkede varer		74 650	64 570
Varekostnad		6 106 186	3 247 100
Lønnskostnad	1	7 813 681	6 979 452
Avskrivning av driftsmidler og immaterielle eiendeler	2	57 075	173 219
Annen driftskostnad	3, 4	22 320 648	16 365 918
Sum kostnader		36 372 241	26 830 259
Driftsresultat		851 515	868 071
Finansinntekter og finanskostnader			
Annen renteinntekt		44	1 734
Annen finansinntekt			91 720
Sum finansinntekter		44	93 454
Annen rentekostnad		195 565	79 611
Annen finanskostnad		3 174	151
Sum finanskostnader		198 739	79 763
Netto finans		-198 695	13 691
Ordinært resultat før skattekostnad	5	652 820	881 762
Ordinært resultat etter skattekostnad		652 820	881 762
Årsresultat	6	652 820	881 762
Årsresultat etter minoritetsinteresser		652 820	881 762
Totalresultat		652 820	881 762
Overføringer og disponeringer			
Udekket tap			881 762
Avsatt til annen egenkapital		652 820	



Sum overføringer og
disponeringer

652 820

881 762



Organisasjonsnr: 995 678 365
VERMUNDSJØEN BIOENERGI AS

BALANSE

<u>Beløp i: NOK</u>	<u>Note</u>	<u>2022</u>	<u>2021</u>
BALANSE - EIENDELER			
Anleggsmidler			
Immaterielle eiendeler			
Varige driftsmidler			
Tomter, bygninger o.a. fast eiendom	2		
Maskiner og anlegg	2		
Skip og flytende installasjoner	2		
Driftsløsøre, inventar o. a. utstyr	2	129 608	687 683
Sum varige driftsmidler		129 608	687 683
Finansielle anleggsmidler			
Investeringer i aksjer og andeler		4 000	4 000
Andre langsiktige fordringer	7	3 894 614	2 676 711
Sum finansielle anleggsmidler		3 898 614	2 680 711
Sum anleggsmidler		4 028 222	3 368 394
Omløpsmidler			
Varer			
Sum varer		75 600	150 250
Fordringer			
Kundefordringer		2 387 128	3 094 599
Andre kortsiktige fordringer	7	1 140 743	1 358 283
Sum fordringer		3 527 871	4 452 882
Bankinnskudd, kontanter og lignende			
Bankinnskudd, kontanter o. l.	9	236 308	225 647
Sum bankinnskudd, kontanter og lignende		236 308	225 647
Sum omløpsmidler		3 839 779	4 828 779
SUM EIENDELER		7 868 001	8 197 173
BALANSE - EGENKAPITAL OG GJELD			



Egenkapital			
Innskutt egenkapital			
Aksjekapital	6, 10	470 000	470 000
Beholdning av egne aksjer	10		
Overkurs	6	29 153	29 153
Sum innskutt egenkapital	5	499 153	499 153
Opptjent egenkapital			
Annen egenkapital		652 820	
Udekket tap	5, 6		
Sum opptjent egenkapital		652 820	
Sum egenkapital	6	1 151 973	499 153
Gjeld			
Langsiktig gjeld			
Annen langsiktig gjeld			
Gjeld til			
kredittinstitusjoner	8	1 197 387	2 250 903
Sum annen langsiktig gjeld		1 197 387	2 250 903
Sum langsiktig gjeld		1 197 387	2 250 903
Kortsiktig gjeld			
Gjeld til			
kredittinstitusjoner		986 367	1 048 853
Leverandørgjeld	3	2 368 947	2 503 794
Skyldig offentlige avgifter	9	892 357	1 173 522
Annen kortsiktig gjeld		1 270 969	720 949
Sum kortsiktig gjeld		5 518 640	5 447 117
Sum gjeld		6 716 027	7 698 020
SUM EGENKAPITAL OG GJELD		7 868 001	8 197 173



Organisasjonsnr: 995 678 365
VERMUNDSJØEN BIOENERGI AS

NOTEOPPLYSNINGER - SELSKAP - alle poster oppgitt i hele tall

Note

Antall årsverk i regnskapsåret
13.00

Sum Beløp

Balanseført verdi 31.12. Varige driftsmidler Immaterielle eiend.

Konsernregnskap

Morselskapet sitt navn

Forretningskontor for morselskapet

Begrunnelse for at datterselskap er utelatt fra konsolideringen

Samlet beløp - tilknyttet selskap Årets Fjorårets

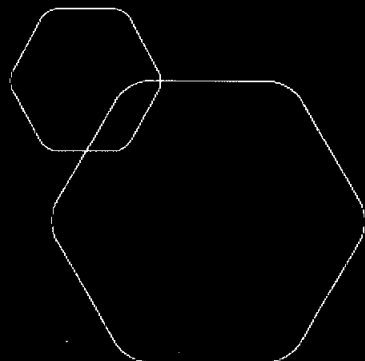
Samlet beløp - foretak i samme konsern Årets Fjorårets

Samlet beløp - foretak i samme konsern Årets Fjorårets

Samlet beløp - felles kontrollert virksomhet Årets Fjorårets

Pantstillelse Beløp

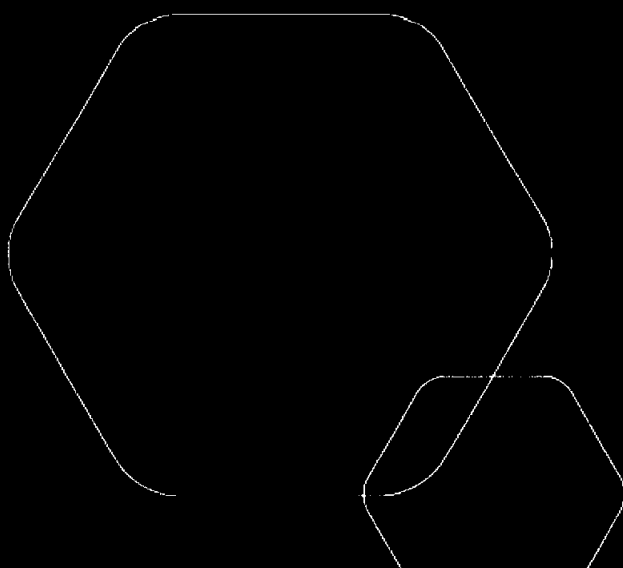
Beholdning av egne aksjer Antall Pålydende Andel av aksjek.



Årsregnskap 2022

Vermundsjøen Bioenergi AS

Resultatregnskap
Balanse
Noter til regnskapet
Revisjonsberetning



Org.nr.: 995 678 365



Resultatregnskap			
Vermundsjøen Bioenergi AS			
Driftsinntekter og driftskostnader	Note	2022	2021
Salgsinntekt		35 055 871	26 929 485
Annen driftsinntekt		2 167 885	768 845
Sum driftsinntekter		<u>37 223 756</u>	<u>27 698 330</u>
Varekostnad		6 106 186	3 247 100
End. beh. varer u.tilv. og ferdigvarer		74 650	64 570
Lønnskostnad	1	7 813 681	6 979 452
Avskrivning av driftsmidler og immaterielle eiendeler	2	57 075	173 219
Annen driftskostnad	3, 4	22 320 648	16 365 918
Sum driftskostnader		<u>36 372 241</u>	<u>26 830 259</u>
Driftsresultat		<u>851 515</u>	<u>868 071</u>
Finansinntekter og finanskostnader			
Annen renteinntekt		44	1 734
Annen finansinntekt		0	91 720
Annen rentekostnad		195 565	79 611
Annen finanskostnad		3 174	151
Resultat av finansposter		<u>198 695</u>	<u>-13 691</u>
Resultat før skattekostnad	5	<u>652 820</u>	<u>881 762</u>
Resultat		<u>652 820</u>	<u>881 762</u>
Årsoverskudd	6	<u>652 820</u>	<u>881 762</u>
Overføringer			
Avsatt til annen egenkapital		652 820	0
Overført til udekket tap		0	881 762
Sum overføringer		<u>652 820</u>	<u>881 762</u>



Balanse

Vermundsjøen Bioenergi AS

Eiendeler	Note	2022	2021
Driftsløsøre, inventar o.a. utstyr	2	129 608	687 683
Sum varige driftsmidler		<u>129 608</u>	<u>687 683</u>
Investeringer i aksjer og andeler		4 000	4 000
Andre langsiktige fordringer	7	3 894 614	2 676 711
Sum finansielle anleggsmidler		<u>3 898 614</u>	<u>2 680 711</u>
Sum anleggsmidler		<u>4 028 222</u>	<u>3 368 394</u>
Omløpsmidler			
Lager av varer og annen beholdning		75 600	150 250
Fordringer			
Kundefordringer		2 387 128	3 094 599
Andre kortsiktige fordringer	7	1 140 743	1 358 283
Sum fordringer		<u>3 527 871</u>	<u>4 452 882</u>
Bankinnskudd, kontanter o.l.	9	236 308	225 647
Sum omløpsmidler		<u>3 839 779</u>	<u>4 828 779</u>
Sum eiendeler		<u>7 868 001</u>	<u>8 197 173</u>




Balanse

Vermundsjøen Bioenergi AS

Egenkapital og gjeld	Note	2022	2021
Innskutt egenkapital			
Aksjekapital	6, 10	470 000	470 000
Overkurs	6	29 153	29 153
Sum innskutt egenkapital	5	<u>499 153</u>	<u>499 153</u>
Opptjent egenkapital			
Annen egenkapital		652 820	0
Sum opptjent egenkapital		<u>652 820</u>	<u>0</u>
Sum egenkapital	6	<u>1 151 973</u>	<u>499 153</u>
Gjeld			
Sum avsetning for forpliktelser		<u>0</u>	<u>0</u>
Gjeld til kredittinstitusjoner	8	1 197 387	2 250 903
Sum annen langsiktig gjeld		<u>1 197 387</u>	<u>2 250 903</u>
Kortsiktig gjeld			
Gjeld til kredittinstitusjoner		986 367	1 048 853
Leverandørgjeld	3	2 368 947	2 503 794
Skyldig offentlige avgifter	9	892 357	1 173 522
Annen kortsiktig gjeld		1 270 969	720 949
Sum kortsiktig gjeld		<u>5 518 640</u>	<u>5 447 117</u>
Sum gjeld		<u>6 716 027</u>	<u>7 698 020</u>
Sum egenkapital og gjeld		<u>7 868 001</u>	<u>8 197 173</u>

Flisa, 08.05.2023
Styret i Vermundsjøen Bioenergi AS


TÉRJE GUNNAR HANSEN
Styrets leder



VERMUNDSJØEN BIOENERGI AS - NOTER 2022

Regnskapsprinsipper, vesentlige regnskapsposter

Årsregnskapet består av resultatregnskap, balanse og noteopplysninger og er avlagt i samsvar med aksjelov, regnskapslov og god regnskapsskikk i Norge for små foretak gjeldende pr. 31. desember 2022. Årsregnskapet er basert på de grunnleggende prinsipper og klassifisering av eiendeler og gjeld som følger av regnskapslovens definisjoner. Ved anvendelse av regnskapsprinsipper og presentasjon av transaksjoner og andre forhold, legges det vekt på økonomiske realiteter, ikke bare juridisk form. Betingede tap som er sannsynlige og kvantifiserbare, kostnadsføres.

Inntekts- og kostnadsføringstidspunkt sammenstilling

Salgsinntekt resultatføres etter hvert som den anses oppjent. I praksis skjer dette når det vesentlige av risiko og kontroll er overført, og kjøper har mottatt varen. Salgsinntekter presenteres netto, etter fradrag for avgifter knyttet til salget.

Selskapets virksomhet består i hovedsak av hogst og tynning av skog samt flising av tømmer til biovirke.

I tillegg har selskapet tatt på seg transportoppdrag av ulik art.

Kostnader medtas etter sammenstillingsprinsippet, dvs at kostnader medtas i samme periode som tilhørende inntekter inntektsføres.

Kostnader som ikke kan henføres direkte til inntekter, kostnadsføres når de påløper.

Driftsinntekter og kostnader

Inntektsføring skjer etter opptjeningsprinsippet som normalt vil være leveringstidspunktet for varer og tjenester. Kostnader medtas etter sammenstillingsprinsippet, dvs. at kostnader medtas i samme periode som tilhørende inntekter inntektsføres.

Varige driftsmidler

Varige driftsmidler føres i balansen til anskaffelseskost, fratrukket akkumulerte av- og nedskrivninger. Alle leieavtaler kostnadsføres som vanlige leiekostnad, og klassifiseres som ordinær driftskostnad. Ordinære avskrivninger er beregnet lineært over driftsmidlenes økonomiske levetid med utgangspunkt i historisk kostpris.

Fordringer

Fordringer er oppført til pålydende med fradrag for forventet tap.

Utsatt skatt og skattekostnad

Utsatt skatt beregnes i tråd med med foreløpig regnskapsstandard for resultatskatt.

Utsatt skattefordel balanseføres ikke, dette i tråd med med regnskapsstandard for små foretak.

Org.nr 995 678 365



VERMUNDSJØEN BIOENERGI AS - NOTER 2022

Note 1 Lønnskostnader, antall ansatte, godtgjørelser, lån til ansatte m.m.

Lønnskostnader	2022	2021
Lønninger	6 881 977	6 124 826
Arbeidsgiveravgift	745 244	666 004
Pensjonskostnader	148 654	153 840
Andre ytelser	37 806	34 782
Sum	7 813 681	6 979 452

Gjennomsnittlig antall årsverk: 13

Pensjonsforpliktelser

Selskapet er pliktig til å ha tjenstepensjonsordning etter lov om obligatorisk tjenstepensjon. Selskapets pensjonsordninger tilfredsstiller kravene i denne lov.

Note 2 Anleggsmidler

	Maskiner og anlegg	Driftsløsøre, inventar ol.	Sum
Anskaffelseskost pr. 01.01.22	1 101 986	321 844	1 423 829
+ Tilgang kjøpte driftsmidler	381 115		381 115
- Avgang i året	1 057 115		1 057 115
= Anskaffelseskost 31.12.22	425 986	321 844	747 829
Akkumulerte avskrivninger 31.12.22	402 786	215 436	618 222
= Bokført verdi 31.12.22	23 200	106 408	129 608
Årets ordinære avskrivninger	12 466	44 609	57 075
Økonomisk levetid	0-5 år	0-5 år	

Note 3 - Transaksjoner med nærstående parter

	Salg varer/tjenester		Kundefordringer	
	2022	2021	31.12.2022	31.12.2021
Terje G. Hansen	0	0	0	0

	Kjøp varer/tjenester		Leverandørgjeld	
	2022	2021	31.12.2022	31.12.2021
Terje G. Hansen	3 099 836	2 708 852	457 967	537 158

Org.nr 995 678 365



VERMUNDSJØEN BIOENERGI AS - NOTER 2022

Note 4 Leie av ikke balanseførte driftsmidler

Årlig leie av ikke balanseførte driftsmidler	2022	2021
Maskiner	3 869 155	3 879 751

Note 5 Fortsatt drift

Resultatet for 2022 viser et overskudd på kr. 652 820 etter skatt, mot et overskudd på kr. 881 762 i 2021.
Vermundsjøen Bioenergi ASs produksjon av flis, transport etc vil fortsatt være verdifull. Omsetningen fremover forventer vi vil gi positive, men relativt små bidrag til resultatet i årene som kommer.

Transportdelen i selskapet vurderes løpende pr bil for å kunne luke ut hvilke biler som har inntjening og ikke.

Styret vurderer med de tiltak som iverksettes at forutsetningene for fortsatt drift er til stede og legger det til grunn for sin virksomhet.

Note 6 Egenkapital

	Aksjekapital	Overkurs	Annen EK	Sum EK
Pr 31.12.2021	470 000	29 153	0	499 153
Årets resultat			652 820	652 820
Pr 31.12.2022	470 000	29 153	652 820	1 151 973

Note 7 - Leasing

Selskapet leaser driftsmidler og betaler forskuddsleie ved oppstart av leieforholdet. Forskuddsleien blir kostnadsført fordelt over leieperioden.

Av saldo "Andre langsiktige fordringer" på kr 3 894 614,- utgjør forskuddsleie kr 3 794 614,-.

Av saldo "Andre kortsiktige fordringer" på kr 1 140 743,- utgjør forskuddsleie kr 347 020,-.

Org.nr 995 678 365

**VERMUNDSJØEN BIOENERGI AS - NOTER 2022****Note 8 - Langsiktig gjeld****Gjeld som forfaller mer enn fem år etter regnskapsårets slutt:**

	2022	2021
Gjeld til kredittinstitusjoner, sikret med pant	1 197 387	2 250 903
Kundefordringer	2 387 128	3 094 599
Driftsmidler	129 608	675 182
Sum	2 516 736	3 769 781

Note 9 Likvide midler

Av likvide midler er kr 226 304 bundet til skyldig skattetrekk. Midlene er innsatt på egen bankkonto. Skyldig forskuddstrekk pr 31.12.2022 er kr 229 004. For lite innestående på skattetrekkkonto bank overført 03.01.2023

Note 10 Aksjonærer**Aksjekapitalen i Vermundsjøen Bioenergi AS pr. 31.12 består av:**

	Antall	Pålydende	Bokført
Ordinære aksjer	470	1 000,0	470 000
Sum	470		470 000

Eierstruktur

De største aksjonærene i % pr. 31.12 var:

	Ordinære	Eierandel	Stemmeandel
TERJE GUNNAR HANSEN	470	100,0	100,0

Aksjer og opsjoner eiet av medlemmer i styret og daglig leder:

Navn	Verv	Ordinære
TERJE GUNNAR HANSEN	Styrets leder	470
Totalt antall aksjer		470

Org.nr 995 678 365



VERMUNDSJØEN BIOENERGI AS - NOTER 2022

Note 11 Ikke balanseførte forpliktelser

DNB har stilt selvskyldnerkausjon på totalt 367 000 kroner i forbindelse med løyve for godstransport.

Note 12 Skatt

Årets skattekostnad	2022	2021
Resultatført skatt på ordinært resultat:		
Betalbar skatt	0	0
Endring i utsatt skattefordel	0	0
Skattekostnad ordinært resultat	0	0
Skattepliktig inntekt:		
Resultat før skatt	652 820	881 762
Permanente forskjeller	0	0
Endring i midlertidige forskjeller	-1 419 980	-430 421
Anvendelse av fremførbart underskudd	0	-451 341
Skattepliktig inntekt	-767 160	0
Betalbar skatt i balansen:		
Betalbar skatt på årets resultat	0	0
Sum betalbar skatt i balansen	0	0

Skatteeffekten av midlertidige forskjeller og underskudd til fremføring som har gitt opphav til utsatt skatt og utsatte skattefordeler, spesifisert på typer av midlertidige forskjeller

	2022	2021	Endring
Varige driftsmidler	2 688 610	1 268 630	-1 419 980
Fordringer	-40 000	-40 000	0
Sum	2 648 610	1 228 630	-1 419 980
Akkumulert fremførbart underskudd	-4 148 226	-3 381 066	767 160
Inngår ikke i beregningen av utsatt skatt	1 499 616	2 152 436	652 820
Utsatt skattefordel (22 %)	0	0	0

I henhold til God regnskapsskikk for små foretak balanseføres ikke utsatt skattefordel.

Org.nr 995 678 365



Til generalforsamlingen i Vermundsjøen Bioenergi AS

UAVHENGIG REVISORS BERETNING

Konklusjon

Vi har revidert årsregnskapet for Vermundsjøen Bioenergi AS som viser et overskudd på kr 652 820. Årsregnskapet består av balanse per 31. desember 2022, resultatregnskap, for regnskapsåret avsluttet per denne datoen og noter til årsregnskapet, herunder et sammendrag av viktige regnskapsprinsipper.

Etter vår mening

- oppfyller årsregnskapet gjeldende lovkrav, og
- gir årsregnskapet et rettviseende bilde av selskapets finansielle stilling per 31. desember 2022 og av dets resultater for regnskapsåret avsluttet per denne datoen i samsvar med regnskapslovens regler og god regnskapsskikk i Norge.

Grunnlag for konklusjonen

Vi har gjennomført revisjonen i samsvar med International Standards on Auditing (ISA-ene). Våre oppgaver og plikter i henhold til disse standardene er beskrevet nedenfor under Revisors oppgaver og plikter ved revisjonen av årsregnskapet. Vi er uavhengige av selskapet i samsvar med kravene i relevante lover og forskrifter i Norge og International Code of Ethics for Professional Accountants (inkludert internasjonale uavhengighetsstandarder) utstedt av International Ethics Standards Board for Accountants (IESBA-reglene), og vi har overholdt våre øvrige etiske forpliktelser i samsvar med disse kravene. Innhentet revisjonsbevis er etter vår vurdering tilstrekkelig og hensiktsmessig som grunnlag for vår konklusjon.

Ledelsens ansvar for årsregnskapet

Ledelsen er ansvarlig for å utarbeide årsregnskapet og for at det gir et rettviseende bilde i samsvar med regnskapslovens regler og god regnskapsskikk i Norge. Ledelsen er også ansvarlig for slik intern kontroll som den finner nødvendig for å kunne utarbeide et årsregnskap som ikke inneholder vesentlig feilinformasjon, verken som følge av misligheter eller utilsiktede feil.

Ved utarbeidelsen av årsregnskapet må ledelsen ta standpunkt til selskapets evne til fortsatt drift og opplyse om forhold av betydning for fortsatt drift. Forutsetningen om fortsatt drift skal legges til grunn for årsregnskapet så lenge det ikke er sannsynlig at virksomheten vil bli avvirket.

Fram Revisjon AS / Lundgaardvegen 13, 2408 Elverum
Tlf. 62 43 10 80 / post@framrevisjon.no
Org.nr 957 668 933 / www.framrevisjon.no

Avd Flisa / Kaffegata 95, 2270 Flisa

Avd Trysil / Storvegen 21, 2420 Trysil





Revisors oppgaver og plikter ved revisjonen av årsregnskapet

Vårt mål er å oppnå betryggende sikkerhet for at årsregnskapet som helhet ikke inneholder vesentlig feilinformasjon, verken som følge av misligheter eller utilsiktede feil, og å avgi en revisjonsberetning som inneholder vår konklusjon. Betryggende sikkerhet er en høy grad av sikkerhet, men ingen garanti for at en revisjon utført i samsvar med ISA-ene, alltid vil avdekke vesentlig feilinformasjon. Feilinformasjon kan oppstå som følge av misligheter eller utilsiktede feil. Feilinformasjon er å anse som vesentlig dersom den enkeltvis eller samlet med rimelighet kan forventes å påvirke de økonomiske beslutningene som brukerne foretar, på grunnlag av årsregnskapet.

For videre beskrivelse av revisors oppgaver og plikter vises det til <https://revisorforeningen.no/revisjonsberetninger>.

ELVERUM, 08.05.2023

Fram Revisjon AS


Trond Eirik Gundersen
Statsautorisert revisor