



## ÅRSREGNSKAPET FOR REGNSKAPSÅRET 2021 - GENERELL INFORMASJON

### Enheten

Organisasjonsnummer: 989 230 743  
Organisasjonsform: Aksjeselskap  
Foretaksnavn: TORJUSSEN HOLDING AS  
Forretningsadresse: St. Hans gate 10  
4013 STAVANGER

### Regnskapsår

Årsregnskapets periode: 01.01.2021 - 31.12.2021

### Konsern

Mørselskap i konsern: Ja  
Konsernregnskap lagt ved: Ja

### Regnskapsregler

Regler for små foretak benyttet: Ja  
Benyttet ved utarbeidelsen av årsregnskapet til selskapet: Regnskapslovens alminnelige regler  
Benyttet ved utarbeidelsen av årsregnskapet til konsernet: Regnskapslovens alminnelige regler

### Årsregnskapet fastsatt av kompetent organ

Bekreftet av representant for selskapet: Bjørn Håkon Torjussen  
Dato for fastsettelse av årsregnskapet: 15.06.2022

### Grunnlag for avgivelse

År 2021: Årsregnskapet er elektronisk innlevert  
År 2020: Tall er hentet fra elektronisk innlevert årsregnskap fra 2021

*Det er ikke krav til at årsregnskapet m.v. som sendes til Regnskapsregisteret er undertegnet. Kontrollen på at dette er utført ligger hos revisor/enhetens øverste organ. Sikkerheten ivaretas ved at innsender har rolle/rettighet for innsending av årsregnskapet via Altinn, og ved at det bekreftes at årsregnskapet er fastsatt av kompetent organ.*

Brønnøysundregistrene, 02.08.2023



## Resultatregnskap

Beløp i: NOK	Note	2021	2020
<b>RESULTATREGNSKAP</b>			
<b>Kostnader</b>			
Annen driftskostnad	2	96 803	95 163
<b>Sum kostnader</b>		<b>96 803</b>	<b>95 163</b>
<b>Driftsresultat</b>		<b>-96 803</b>	<b>-95 163</b>
<b>Finansinntekter og finanskostnader</b>			
Inntekt/kostnad på markedsbaserte finansielle omløpsmidler	4	432 476	1 382 645
Renteinntekt fra foretak i samme konsern		348 430	330 885
Annen renteinntekt		550	2 413
Gevinst salg aksjer og andeler		1 077 565	22 164
<b>Sum finansinntekter</b>		<b>1 859 021</b>	<b>1 738 107</b>
Annen rentekostnad		0	420
<b>Sum finanskostnader</b>		<b>0</b>	<b>420</b>
<b>Netto finans</b>		<b>1 859 021</b>	<b>1 737 687</b>
<b>Ordinært resultat før skattekostnad</b>		<b>1 762 218</b>	<b>1 642 524</b>
Skattekostnad på ordinært resultat	7	59 674	57 266
<b>Ordinært resultat etter skattekostnad</b>		<b>1 702 544</b>	<b>1 585 258</b>
<b>Årsresultat</b>		<b>1 702 544</b>	<b>1 585 258</b>
<b>Overføringer og disponeringer</b>			
Overføringer til/fra annen egenkapital	5	1 702 544	1 585 258
<b>Sum overføringer og disponeringer</b>		<b>1 702 544</b>	<b>1 585 258</b>



### Balanse

Beløp i: NOK	Note	2021	2020
<b>BALANSE - EIENDELER</b>			
<b>Anleggsmidler</b>			
<b>Immaterielle eiendeler</b>			
<b>Finansielle anleggsmidler</b>			
Investering i datterselskap	6	11 586 548	11 344 977
Investeringer i tilknyttet selskap	6	2 455 250	1 617 867
<b>Sum finansielle anleggsmidler</b>		<b>14 041 798</b>	<b>12 962 844</b>
<b>Sum anleggsmidler</b>		<b>14 041 798</b>	<b>12 962 844</b>
<b>Omløpsmidler</b>			
<b>Varer</b>			
<b>Fordringer</b>			
Andre kortsiktige fordringer	8	1 000	1 000
Konsernfordringer	8	7 317 023	6 968 593
<b>Sum fordringer</b>		<b>7 318 023</b>	<b>6 969 593</b>
<b>Investeringer</b>			
Markedsbaserte aksjer	4	6 533 631	8 269 349
<b>Sum investeringer</b>		<b>6 533 631</b>	<b>8 269 349</b>
<b>Bankinnskudd, kontanter og lignende</b>			
Bankinnskudd, kontanter og lignende		2 692 444	356 059
<b>Sum bankinnskudd, kontanter og lignende</b>		<b>2 692 444</b>	<b>356 059</b>
<b>Sum omløpsmidler</b>		<b>16 544 098</b>	<b>15 595 001</b>
<b>SUM EIENDELER</b>		<b>30 585 896</b>	<b>28 557 845</b>

### BALANSE - EGENKAPITAL OG GJELD

#### Egenkapital

#### Innskutt egenkapital



## Balanse

<b>Beløp i: NOK</b>	<b>Note</b>	<b>2021</b>	<b>2020</b>
Selskapskapital	3,5	100 000	100 000
Overkurs	5	6 932 507	6 932 507
<b>Sum innskutt egenkapital</b>		<b>7 032 507</b>	<b>7 032 507</b>
<b>Opptjent egenkapital</b>			
Annen egenkapital	5	22 918 181	21 215 637
<b>Sum opptjent egenkapital</b>		<b>22 918 181</b>	<b>21 215 637</b>
<b>Sum egenkapital</b>		<b>29 950 688</b>	<b>28 248 144</b>
<b>Gjeld</b>			
<b>Langsiktig gjeld</b>			
<b>Annen langsiktig gjeld</b>			
Øvrig langsiktig gjeld	8	359 700	49 401
<b>Sum annen langsiktig gjeld</b>		<b>359 700</b>	<b>49 401</b>
<b>Sum langsiktig gjeld</b>		<b>359 700</b>	<b>49 401</b>
<b>Kortsiktig gjeld</b>			
Leverandørgjeld		4 263	0
Skyldig konsernbidrag	8	271 245	260 300
<b>Sum kortsiktig gjeld</b>		<b>275 508</b>	<b>260 300</b>
<b>Sum gjeld</b>		<b>635 208</b>	<b>309 701</b>
<b>SUM EGENKAPITAL OG GJELD</b>		<b>30 585 896</b>	<b>28 557 845</b>



### Konsernets resultatregnskap

Beløp i: NOK	Note	2021	2020
<b>RESULTATREGNSKAP</b>			
<b>Inntekter</b>			
Salgsinntekt		105 890 458	52 848 319
Annen driftsinntekt	13	175 084	1 464 144
<b>Sum inntekter</b>		<b>106 065 542</b>	<b>54 312 463</b>
<b>Kostnader</b>			
Varekostnad		70 918 219	30 349 511
Lønnskostnad	10	34 092 920	21 297 550
Ordinær avskrivning	1	457 087	358 260
Annen driftskostnad	10	4 401 036	4 569 173
<b>Sum kostnader</b>		<b>109 869 262</b>	<b>56 574 494</b>
<b>Driftsresultat</b>		<b>-3 803 720</b>	<b>-2 262 031</b>
<b>Finansinntekter og finanskostnader</b>			
Annen renteinntekt		33 511	114 439
Annen finansinntekt		1 408 638	110 449
Mottatt utbytte		463 987	61 804
Gevinst/tap salg aksjer	11	1 205 689	0
Verdiendring finansielle omløpsmidler	11	4 452 813	3 231 695
<b>Sum finansinntekter</b>		<b>7 564 638</b>	<b>3 518 387</b>
Nedskrivning andre aksjer og eiendeler	11	0	0
Annen rentekostnad		288 941	390 416
Annen finanskostnad		47 593	0
<b>Sum finanskostnader</b>		<b>336 534</b>	<b>390 416</b>
<b>Netto finans</b>		<b>7 228 104</b>	<b>3 127 971</b>
<b>Ordinært resultat før skattekostnad</b>		<b>3 424 384</b>	<b>865 940</b>
Skattekostnad på ordinært resultat	7	-486 252	-446 019
<b>Ordinært resultat etter skattekostnad</b>		<b>3 910 636</b>	<b>1 311 959</b>
<b>Årsresultat</b>		<b>3 910 636</b>	<b>1 311 959</b>



## Konsernets resultatregnskap

<b>Beløp i: NOK</b>	<b>Note</b>	<b>2021</b>	<b>2020</b>
<b>Overføringer og disponeringer</b>			
Overført annen egenkapital	6	3 910 635	1 311 959
<b>Sum overføringer og disponeringer</b>		<b>3 910 635</b>	<b>1 311 959</b>



### Konsernets balanse

Beløp i: NOK	Note	2021	2020
<b>BALANSE - EIENDELER</b>			
<b>Anleggsmidler</b>			
<b>Immaterielle eiendeler</b>			
<b>Varige driftsmidler</b>			
Tomter, bygninger og annen fast eiendom	1	3 476 726	3 525 662
Tomtefelt	1	2 070 294	2 070 294
Transportmidler	1	1 699 933	1 954 923
Driftsløsøre, inventar, verktøy, kontormaskiner og lignende	1	282 198	435 359
<b>Sum varige driftsmidler</b>		<b>7 529 151</b>	<b>7 986 238</b>
<b>Finansielle anleggsmidler</b>			
Investeringer i aksjer og andeler	12	2 465 250	1 627 868
Langsiktige fordringer	3,14	1 185 135	1 258 891
<b>Sum finansielle anleggsmidler</b>		<b>3 650 385</b>	<b>2 886 759</b>
<b>Sum anleggsmidler</b>		<b>11 179 536</b>	<b>10 872 997</b>
<b>Omløpsmidler</b>			
<b>Varer</b>			
<b>Fordringer</b>			
Kundefordringer	2	11 290 762	10 981 527
Andre fordringer	2,14	1 131 652	1 353 163
Utført ikke fakturert arbeid	8	55 526	0
<b>Sum fordringer</b>		<b>12 477 940</b>	<b>12 334 690</b>
<b>Investeringer</b>			
Investeringer i aksjer og andeler	11,9	42 237 733	39 004 039
<b>Sum investeringer</b>		<b>42 237 733</b>	<b>39 004 039</b>
<b>Bankinnskudd, kontanter og lignende</b>			
Bankinnskudd, kontanter og lignende	4,9	12 800 080	7 219 737
<b>Sum bankinnskudd, kontanter og lignende</b>		<b>12 800 080</b>	<b>7 219 737</b>
<b>Sum omløpsmidler</b>		<b>67 515 753</b>	<b>58 558 466</b>



## Konsernets balanse

Beløp i: NOK	Note	2021	2020
<b>SUM EIENDELER</b>		<b>78 695 289</b>	<b>69 431 463</b>
<b>BALANSE - EGENKAPITAL OG GJELD</b>			
<b>Egenkapital</b>			
<b>Innskutt egenkapital</b>			
Selskapskapital	5,6	100 000	100 000
Overkurs	6	6 932 507	6 932 507
<b>Sum innskutt egenkapital</b>		<b>7 032 507</b>	<b>7 032 507</b>
<b>Opptjent egenkapital</b>			
Annen egenkapital	6	42 555 562	38 644 927
<b>Sum opptjent egenkapital</b>		<b>42 555 562</b>	<b>38 644 927</b>
<b>Sum egenkapital</b>		<b>49 588 069</b>	<b>45 677 434</b>
<b>Gjeld</b>			
<b>Langsiktig gjeld</b>			
Utsatt skatt	7	23 676	509 928
<b>Sum avsetninger for forpliktelser</b>		<b>23 676</b>	<b>509 928</b>
<b>Annen langsiktig gjeld</b>			
Gjeld til kredittinstitusjoner	9	10 566 014	7 714 339
Annen langsiktig gjeld nærstående parter	14	612 357	611 534
<b>Sum annen langsiktig gjeld</b>		<b>11 178 371</b>	<b>8 325 873</b>
<b>Sum langsiktig gjeld</b>		<b>11 202 047</b>	<b>8 835 801</b>
<b>Kortsiktig gjeld</b>			
Leverandørgjeld		11 593 107	6 355 977
Betalbar skatt	7	0	0
Skyldige offentlige avgifter		3 208 459	4 195 913
Forskudd fra kunder	8	0	2 325 344
Gjeld nærstående parter	14	154 038	157 606
Annen kortsiktig gjeld		2 949 568	1 883 387
<b>Sum kortsiktig gjeld</b>		<b>17 905 172</b>	<b>14 918 227</b>



## Konsernets balanse

<b>Beløp i: NOK</b>	<b>Note</b>	<b>2021</b>	<b>2020</b>
Sum gjeld		29 107 219	23 754 028
<b>SUM EGENKAPITAL OG GJELD</b>		<b>78 695 288</b>	<b>69 431 462</b>



## Brønnøysundregistrene

### ÅRSREGNSKAP FOR REGNSKAPSÅRET 2021 - GENERELL INFORMASJON

Journalnummer: 2022 491220

#### Enheten

Organisasjonsnummer: 989 230 743  
Organisasjonsform: Aksjeselskap  
Foretaksnavn: TORJUSSEN HOLDING AS  
Forretningsadresse: St. Hans gate 10  
4013 STAVANGER

#### Regnskapsår

Årsregnskapets periode: 01.01.2021 - 31.12.2021

#### Konsern

Morselskap i konsern: Ja  
Konsernregnskap lagt ved: Ja

#### Regnskapsregler

Regler for små foretak benyttet: Ja  
Benyttet ved utarbeidelsen av  
årsregnskapet til selskapet: Regnskapslovens alminnelige regler  
Benyttet ved utarbeidelsen av  
årsregnskapet til konsernet: Regnskapslovens alminnelige regler

#### Årsregnskapet fastsatt av kompetent organ

Bekreftet av representant for selskapet: Bjørn Håkon Torjussen  
Dato for fastsettelse av årsregnskapet: 15.06.2022

#### Revisjon

Årsregnskapet er utarbeidet av ekstern  
autorisert regnskapsfører: Ja  
Ekstern autorisert regnskapsfører har i  
løpet av regnskapsåret bistått ved den  
løpende regnskapsføringen eller utført  
andre tjenester for selskapet enn å  
utarbeide årsregnskapet: Ja

#### Grunnlag for avgivelse

År 2021: Årsregnskap er elektronisk innlevert.  
År 2020: Tall er hentet fra elektronisk innlevert årsregnskap fra 2021.

*Det er ikke krav til at årsregnskapet m.v. som sendes til Regnskapsregisteret er undertegnet. Kontrollen på at dette er utført ligger hos revisor/enhetens øverste organ. Sikkerheten ivaretas ved at innsender har rolle/rettighet for innsending av årsregnskapet via Altinn, og ved at det bekreftes at årsregnskapet er fastsatt av kompetent organ.*

Brønnøysundregistrene, 23.06.2022

---

Brønnøysundregistrene  
Postadresse: Postboks 900, 8910 Brønnøysund  
Telefon: 75 00 75 00  
E-post: firmapost@brreg.no Internett: www.brreg.no  
Organisasjonsnummer: 974 760 673



Organisasjonsnr: 989 230 743  
TORJUSSEN HOLDING AS

## RESULTATREGNSKAP

<b>Beløp i: NOK</b>	<b>Note</b>	<b>2021</b>	<b>2020</b>
<b>RESULTATREGNSKAP</b>			
<b>Kostnader</b>			
Annen driftskostnad	2	96 803	95 163
<b>Sum kostnader</b>		<b>96 803</b>	<b>95 163</b>
<b>Driftsresultat</b>		<b>-96 803</b>	<b>-95 163</b>
<b>Finansinntekter og finanskostnader</b>			
Inntekt/kostnad på markedsbaserte finansielle omløpsmidler	4	432 476	1 382 645
Renteinntekt fra foretak i samme konsern		348 430	330 885
Annen renteinntekt		550	2 413
Gevinst salg aksjer og andeler		1 077 565	22 164
<b>Sum finansinntekter</b>		<b>1 859 021</b>	<b>1 738 107</b>
Annen rentekostnad		0	420
<b>Sum finanskostnader</b>		<b>0</b>	<b>420</b>
<b>Netto finans</b>		<b>1 859 021</b>	<b>1 737 687</b>
<b>Ordinært resultat før skattekostnad</b>		<b>1 762 218</b>	<b>1 642 524</b>
Skattekostnad på ordinært resultat	7	59 674	57 266
<b>Ordinært resultat etter skattekostnad</b>		<b>1 702 544</b>	<b>1 585 258</b>
<b>Årsresultat</b>		<b>1 702 544</b>	<b>1 585 258</b>
<b>Overføringer og disponeringer</b>			
Overføringer til/fra annen egenkapital	5	1 702 544	1 585 258
<b>Sum overføringer og disponeringer</b>		<b>1 702 544</b>	<b>1 585 258</b>



Organisasjonsnr: 989 230 743  
TORJUSSEN HOLDING AS

## BALANSE

**Beløp i: NOK** **Note** **2021** **2020**

### BALANSE - EIENDELER

#### Anleggsmidler Immaterielle eiendeler

##### Finansielle anleggsmidler

Investering i datterselskap	6	11 586 548	11 344 977
Investeringer i tilknyttet selskap	6	2 455 250	1 617 867
<b>Sum finansielle anleggsmidler</b>		<b>14 041 798</b>	<b>12 962 844</b>
<b>Sum anleggsmidler</b>		<b>14 041 798</b>	<b>12 962 844</b>

#### Omløpsmidler Varer

##### Fordringer

Andre kortsiktige fordringer	8	1 000	1 000
Konsernfordringer	8	7 317 023	6 968 593
<b>Sum fordringer</b>		<b>7 318 023</b>	<b>6 969 593</b>

##### Investeringer

Markedsbaserte aksjer	4	6 533 631	8 269 349
<b>Sum investeringer</b>		<b>6 533 631</b>	<b>8 269 349</b>

#### Bankinnskudd, kontanter og lignende

Bankinnskudd, kontanter og lignende		2 692 444	356 059
<b>Sum bankinnskudd, kontanter og lignende</b>		<b>2 692 444</b>	<b>356 059</b>

**Sum omløpsmidler** **16 544 098** **15 595 001**

**SUM EIENDELER** **30 585 896** **28 557 845**

### BALANSE - EGENKAPITAL OG GJELD

#### Egenkapital

##### Innskutt egenkapital

Selskapskapital	3,5	100 000	100 000
Overkurs	5	6 932 507	6 932 507
<b>Sum innskutt egenkapital</b>		<b>7 032 507</b>	<b>7 032 507</b>

##### Opptjent egenkapital

Annen egenkapital	5	22 918 181	21 215 637
-------------------	---	------------	------------



Sum opptjent egenkapital		22 918 181	21 215 637
Sum egenkapital		29 950 688	28 248 144
Gjeld			
Langsiktig gjeld			
Annen langsiktig gjeld			
Øvrig langsiktig gjeld	8	359 700	49 401
Sum annen langsiktig gjeld		359 700	49 401
Sum langsiktig gjeld		359 700	49 401
Kortsiktig gjeld			
Leverandørgjeld		4 263	0
Skyldig konsernbidrag	8	271 245	260 300
Sum kortsiktig gjeld		275 508	260 300
Sum gjeld		635 208	309 701
SUM EGENKAPITAL OG GJELD		30 585 896	28 557 845



Organisasjonsnr: 989 230 743  
TORJUSSEN HOLDING AS

## KONSERNRESULTATREGNSKAP

<b>Beløp i: NOK</b>	<b>Note</b>	<b>2021</b>	<b>2020</b>
<b>RESULTATREGNSKAP</b>			
<b>Inntekter</b>			
Salgsinntekt		105 890 458	52 848 319
Annen driftsinntekt	13	175 084	1 464 144
<b>Sum inntekter</b>		<b>106 065 542</b>	<b>54 312 463</b>
<b>Kostnader</b>			
Varekostnad		70 918 219	30 349 511
Lønnskostnad	10	34 092 920	21 297 550
Ordinær avskrivning	1	457 087	358 260
Annen driftskostnad	10	4 401 036	4 569 173
<b>Sum kostnader</b>		<b>109 869 262</b>	<b>56 574 494</b>
<b>Driftsresultat</b>		<b>-3 803 720</b>	<b>-2 262 031</b>
<b>Finansinntekter og finanskostnader</b>			
Annen renteinntekt		33 511	114 439
Annen finansinntekt		1 408 638	110 449
Mottatt utbytte		463 987	61 804
Gevinst/tap salg aksjer	11	1 205 689	0
Verdiendring finansielle omløpsmidler	11	4 452 813	3 231 695
<b>Sum finansinntekter</b>		<b>7 564 638</b>	<b>3 518 387</b>
Nedskrivning andre aksjer og eiendeler	11	0	0
Annen rentekostnad		288 941	390 416
Annen finanskostnad		47 593	0
<b>Sum finanskostnader</b>		<b>336 534</b>	<b>390 416</b>
<b>Netto finans</b>		<b>7 228 104</b>	<b>3 127 971</b>
<b>Ordinært resultat før skattekostnad</b>			
Skattekostnad på ordinært resultat	7	-486 252	-446 019
<b>Ordinært resultat etter skattekostnad</b>		<b>3 910 636</b>	<b>1 311 959</b>
<b>Årsresultat</b>		<b>3 910 636</b>	<b>1 311 959</b>
<b>Overføringer og disponeringer</b>			
Overført annen egenkapital	6	3 910 635	1 311 959
<b>Sum overføringer og disponeringer</b>		<b>3 910 635</b>	<b>1 311 959</b>



Organisasjonsnr: 989 230 743  
TORJUSSEN HOLDING AS

## KONSERNBALANSE

Beløp i: NOK	Note	2021	2020
<b>BALANSE - EIENDELER</b>			
<b>Anleggsmidler</b>			
<b>Immaterielle eiendeler</b>			
<b>Varige driftsmidler</b>			
Tomter, bygninger og annen fast eiendom			
	1	3 476 726	3 525 662
Tomtefelt			
	1	2 070 294	2 070 294
Transportmidler			
	1	1 699 933	1 954 923
Driftsløsøre, inventar, verktøy, kontormaskiner og lignende			
	1	282 198	435 359
<b>Sum varige driftsmidler</b>			
		<b>7 529 151</b>	<b>7 986 238</b>
<b>Finansielle anleggsmidler</b>			
Investeringer i aksjer og andeler			
	12	2 465 250	1 627 868
Langsiktige fordringer			
	3,14	1 185 135	1 258 891
<b>Sum finansielle anleggsmidler</b>			
		<b>3 650 385</b>	<b>2 886 759</b>
<b>Sum anleggsmidler</b>			
		<b>11 179 536</b>	<b>10 872 997</b>
<b>Omløpsmidler</b>			
<b>Varer</b>			
<b>Fordringer</b>			
Kundefordringer			
	2	11 290 762	10 981 527
Andre fordringer			
	2,14	1 131 652	1 353 163
Utført ikke fakturert arbeid			
	8	55 526	0
<b>Sum fordringer</b>			
		<b>12 477 940</b>	<b>12 334 690</b>
<b>Investeringer</b>			
Investeringer i aksjer og andeler			
	11,9	42 237 733	39 004 039
<b>Sum investeringer</b>			
		<b>42 237 733</b>	<b>39 004 039</b>
<b>Bankinnskudd, kontanter og lignende</b>			
Bankinnskudd, kontanter og lignende			
	4,9	12 800 080	7 219 737
<b>Sum bankinnskudd, kontanter og lignende</b>			
		<b>12 800 080</b>	<b>7 219 737</b>
<b>Sum omløpsmidler</b>			
		<b>67 515 753</b>	<b>58 558 466</b>
<b>SUM EIENDELER</b>			
		<b>78 695 289</b>	<b>69 431 463</b>



## BALANSE - EGENKAPITAL OG GJELD

### Egenkapital

#### Innskutt egenkapital

Selskapskapital	5,6	100 000	100 000
Overkurs	6	6 932 507	6 932 507
<b>Sum innskutt egenkapital</b>		<b>7 032 507</b>	<b>7 032 507</b>

#### Opptjent egenkapital

Annen egenkapital	6	42 555 562	38 644 927
<b>Sum opptjent egenkapital</b>		<b>42 555 562</b>	<b>38 644 927</b>

<b>Sum egenkapital</b>		<b>49 588 069</b>	<b>45 677 434</b>
------------------------	--	-------------------	-------------------

### Gjeld

#### Langsiktig gjeld

Utsatt skatt	7	23 676	509 928
<b>Sum avsetninger for forpliktelser</b>		<b>23 676</b>	<b>509 928</b>

#### Annen langsiktig gjeld

Gjeld til kredittinstitusjoner	9	10 566 014	7 714 339
Annen langsiktig gjeld nærstående parter	14	612 357	611 534
<b>Sum annen langsiktig gjeld</b>		<b>11 178 371</b>	<b>8 325 873</b>

<b>Sum langsiktig gjeld</b>		<b>11 202 047</b>	<b>8 835 801</b>
-----------------------------	--	-------------------	------------------

#### Kortsiktig gjeld

Leverandørgjeld		11 593 107	6 355 977
Betalbar skatt	7	0	0
Skyldige offentlige avgifter		3 208 459	4 195 913
Forskudd fra kunder	8	0	2 325 344
Gjeld nærstående parter	14	154 038	157 606
Annen kortsiktig gjeld		2 949 568	1 883 387
<b>Sum kortsiktig gjeld</b>		<b>17 905 172</b>	<b>14 918 227</b>

<b>Sum gjeld</b>		<b>29 107 219</b>	<b>23 754 028</b>
------------------	--	-------------------	-------------------

<b>SUM EGENKAPITAL OG GJELD</b>		<b>78 695 288</b>	<b>69 431 462</b>
---------------------------------	--	-------------------	-------------------



Organisasjonsnr: 989 230 743  
TORJUSSEN HOLDING AS

NOTEOPPLYSNINGER - SELSKAP - alle poster oppgitt i hele tall

## Note

Antall årsverk i regnskapsåret  
0.00

<u>Sum</u>	<u>Beløp</u>
<u>Balanseført verdi 31.12.</u>	<u>Varige driftsmidler Immaterielle eiend.</u>

## Konsernregnskap

Morselskapet sitt navn

Forretningskontor for morselskapet

## Begrunnelse for at datterselskap er utelatt fra konsolideringen

<u>Samlet beløp - tilknyttet selskap</u>	<u>Årets</u>	<u>Fjorårets</u>
--	--------------	------------------

<u>Samlet beløp - foretak i samme konsern</u>	<u>Årets</u>	<u>Fjorårets</u>
---	--------------	------------------

<u>Samlet beløp - foretak i samme konsern</u>	<u>Årets</u>	<u>Fjorårets</u>
---	--------------	------------------

<u>Samlet beløp - felles kontrollert virksomhet</u>	<u>Årets</u>	<u>Fjorårets</u>
---	--------------	------------------

<u>Pantstillelse</u>	<u>Beløp</u>
----------------------	--------------

<u>Beholdning av egne aksjer</u>	<u>Antall</u>	<u>Pålydende</u>	<u>Andel av aksjek.</u>
----------------------------------	---------------	------------------	-------------------------



Organisasjonsnr: 989 230 743  
TORJUSSEN HOLDING AS

NOTEOPPLYSNINGER - KONSERN

- alle poster oppgitt i hele tall



# Konsernregnskap

**Torjussen Holding AS**

2021



## Årsberetning 2021

### Torjussen Holding AS

Torjussen Holding AS er et holding selskap. Inntektene består av mottatte utbytter fra selskapets investeringer. Konsernets virksomhet er innenfor byggmestervirksomhet, utleie av bygg samt investeringsvirksomhet.

Selskapet drives fra Stavanger, her har også virksomheten for konsernet sine hovedkontor.

Det har ikke vært vesentlig drift i morselskapet i regnskapsåret. Flere av selskapene i konsernet har hatt positive resultater i 2021, og resultat før skatt i konsernet er økt ifht fjoråret. Imidlertid har O Torjussen & Sønner AS levert underskudd etter skatt på kr. 3.171.383. Resultat før skatt viser et overskudd for morselskapet på kr. 1.762.218 og et overskudd før skatt for konsernet på kr. 3.424.384.

Morselskapets overskudd etter skatt er kr. 1.702.544 og overskudd for konsernet kr. 3.910.635. Styret foreslår at overskuddet for morselskapet disponeres som følger.

	Morselskap
Overført annen egenkapital	<u>1.702.544</u>
Sum overføringer	<u>1.702.544</u>

Forutsetningen for fortsatt drift er tilstede, og regnskapet for selskapet og konsernet er utarbeidet basert på denne forutsetning.

Etter styrets oppfatning gir fremlagte resultatregnskap og balanse med noter et rettviseende bilde av selskapets og konsernets eiendeler og gjeld, finansielle stilling og resultatuttrykk for 2021.

Morselskapet har ingen ansatte. Arbeidsmiljøet i datterselskapene vurderes som meget tilfredsstillende. Det arbeides bevisst med å utvikle ledere og ansatte, samt følge opp alle ansatte i medarbeidersamtaler. Det gis informasjon om drift og ordresituasjon på allmøter gjennom året.

Det er i løpet av året ikke rapportert noen alvorlige hendelser med personskade i konsernet. Sykefraværet i konsernet utgjorde ca 6 % av den totale arbeidstiden i regnskapsåret.

Selskapet og konsernet har som mål å være en arbeidsplass der det er full likestilling mellom kvinner og menn. Det skal som følge av denne filosofien ikke forekomme noen forskjellsbehandling grunnet kjønn. Av en total arbeidsstyrke i konsernet på 30 er det ingen kvinner.

Konsernet har ingen pågående FOU aktiviteter.

Morselskapet og datterselskapene driver ikke virksomhet som forurensar det ytre miljø mer enn hva som er vanlig for bransjen.


Flere større prosjekter har ikke utviklet seg som forventet. På bakgrunn av mottatte ordre på jobber som passer vår organisasjon samt en god egenkapital, mener styret at regnskapsåret 2022 kan gå med overskudd for hovedselskapet O Torjussen & Sønner AS.

Utviklingen av verdien på konsernets kortsiktige aksjeinvesteringer vil være påvirket av utviklingen innen finanssektoren.

Utover dette kjenner ikke styret til andre forhold som har betydning for morselskapets og konsernets stilling og resultat.

Det er ikke tegnet egen ansvarsforsikring for styre og daglig leder.

Stavanger, 15.06.2021

  
Bjørn-Håkon Torjussen  
Styrets- og daglig leder



## Torjussen Holding AS

### Resultatregnskap per 31. desember

NOTE	DRIFTSINNEKTER OG DRIFTSKOSTNADER	2021	2020
	Sølgssinntekt	105 890 458	52 848 319
13	Andre driftsinntekter	175 084	1 464 144
	<b>Sum driftsinntekter</b>	<b>106 065 542</b>	<b>54 312 463</b>
	Varekostnad	70 918 219	30 349 511
10	Lønnskostnad	34 092 920	21 297 550
1	Ordinær avskrivning	457 087	358 260
10	Annen driftskostnad	4 401 036	4 569 173
	<b>Driftsresultat</b>	<b>-3 803 720</b>	<b>-2 262 030</b>
	<b>FINANSINNEKTER OG FINANSKOSTNADER</b>		
	Annen renteinntekt	33 511	114 439
	Annen finansinntekt	1 408 638	110 449
	Mottatt utbytte	463 987	61 804
11	Gevinst/tap salg aksjer	1 205 689	0
11	Verdiendring finansielle omløpsmidler	4 452 813	3 231 695
11	Nedskrivning andre aksjer og eiendeler	0	0
	Annen rentekostnad	-288 941	-390 416
	Annen finanskostnad	-47 593	0
	<b>Netto finansresultat</b>	<b>7 228 104</b>	<b>3 127 971</b>
	<b>Ordinært resultat før skattekostnad</b>	<b>3 424 384</b>	<b>865 941</b>
7	Skattekostnad på ordinært resultat	-486 252	-446 019
	<b>Ordinært resultat</b>	<b>3 910 635</b>	<b>1 311 959</b>
	<b>ÅRSRESULTAT</b>	<b>3 910 635</b>	<b>1 311 959</b>
	<b>OVERFØRINGER</b>		
6	Overført annen egenkapital	3 910 635	1 311 959
	<b>Sum overføringer</b>	<b>3 910 635</b>	<b>1 311 959</b>




## Torjussen Holding AS Balanse pr 31. desember

NOTE	EIENDELER	2021	2020
	<b>Anleggsmidler</b>		
	<b>Varige driftsmidler</b>		
1	Tomter, bygninger og annen fast eiendom	3 476 726	3 525 662
1	Transportmidler	1 699 933	1 954 923
1	Tomtefelt	2 070 294	2 070 294
1	Driftsløsøre, inventar, verktøy, kontormaskiner o.l	282 198	435 359
	<b>Sum varige driftsmidler</b>	<b>7 529 151</b>	<b>7 986 238</b>
	<b>Finansielle anleggsmidler</b>		
12	Investeringer i aksjer og andeler	2 465 250	1 627 868
3,14	Langsiktige fordringer	1 185 135	1 258 891
	<b>Sum finansielle anleggsmidler</b>	<b>3 650 385</b>	<b>2 886 759</b>
	<b>Sum anleggsmidler</b>	<b>11 179 536</b>	<b>10 872 997</b>
	<b>Omløpsmidler</b>		
	<b>Fordringer</b>		
2	Kundefordringer	11 290 762	10 981 527
2,14	Andre fordringer	1 131 652	1 353 163
8	Utført ikke fakturert arbeid	55 526	0
	<b>Sum fordringer</b>	<b>12 477 940</b>	<b>12 334 690</b>
	<b>Investeringer</b>		
11,9	Investeringer i aksjer og andeler	42 237 733	39 004 039
	<b>Sum investeringer</b>	<b>42 237 733</b>	<b>39 004 039</b>
4,9	Bankinnskudd, kontanter og lignende	12 800 080	7 219 737
	<b>Sum omløpsmidler</b>	<b>67 515 753</b>	<b>58 558 465</b>
	<b>SUM EIENDELER</b>	<b>78 695 288</b>	<b>69 431 461</b>

**Torjussen Holding AS**  
**Balanse pr 31. desember**

NOTE	EGENKAPITAL OG GJELD	2021	2020
	<b>Egenkapital</b>		
	<b>Innskutt egenkapital</b>		
5,6	Selskapskapital ( 1 aksje á kr 100.000 )	100 000	100 000
6	Overkurs	6 932 507	6 932 507
	<b>Sum innskutt egenkapital</b>	<b>7 032 507</b>	<b>7 032 507</b>
	<b>Opptjent egenkapital</b>		
6	Annen egenkapital	42 555 562	38 644 927
	<b>Sum opptjent egenkapital</b>	<b>42 555 562</b>	<b>38 644 927</b>
	<b>Sum egenkapital</b>	<b>49 588 069</b>	<b>45 677 434</b>
	<b>Gjeld</b>		
	<b>Avsetning for forpliktelser</b>		
7	Utsatt skatt	23 676	509 928
	<b>Sum avsetninger for forpliktelser</b>	<b>23 676</b>	<b>509 928</b>
	<b>Annen langsiktig gjeld</b>		
9	Gjeld til kredittinstitusjoner	10 566 014	7 714 339
14	Annen langsiktig gjeld nærstående parter	612 357	611 534
	<b>Sum annen langsiktig gjeld</b>	<b>11 178 371</b>	<b>8 325 873</b>
	<b>Kortsiktig gjeld</b>		
	Leverandørgjeld	11 593 107	6 355 977
7	Betalbar skatt	0	0
	Skyldige offentlige avgifter	3 208 459	4 195 913
8	Forskudd fra kunder	0	2 325 344
14	Gjeld nærstående parter	154 038	157 606
	Annen kortsiktig gjeld	2 949 566	1 883 387
	<b>Sum kortsiktig gjeld</b>	<b>17 905 170</b>	<b>14 918 227</b>
	<b>Sum gjeld</b>	<b>29 107 217</b>	<b>23 754 028</b>
	<b>SUM EGENKAPITAL OG GJELD</b>	<b>78 695 288</b>	<b>69 431 461</b>

Stavanger, den 15.06.2022

  
Bjørn Håkon Torjussen  
Styrets- og daglig leder



## Torjussen Holding AS - Konsern

### Kontantstrømsanalyse

LIKVIDER TILFØRT/BRUKT PÅ VIRKSOMHETEN:	2021	2020
Tilført fra årets virksomhet *)	-3 037 798	-1 955 488
+/- Endring i varelager/prosjekter i arbeid	-2 380 870	1 924 075
+/- Endring i debitorer	-309 235	24 422 941
+/- Endring i leverandørgjeld	5 237 130	-23 895 440
+/- Endring tidsavgrensede poster	296 680	-2 074 314
<b>A = Netto likviditetsendring fra virksomheten</b>	<b>-194 093</b>	<b>-1 578 226</b>
- Investert i varige driftsmidler	0	-2 147 768
+ Salg av varige driftsmidler (salgssum)	0	804 272
- Investering i aksjer og andeler kort- og langsiktig	3 685 565	1 171 006
- Investert i tilknyttede selskap	-837 382	-1 609 618
+/- Endring langsiktige fordringer	73 756	-236 798
<b>B = Netto likviditetsendringer fra investeringer</b>	<b>2 921 939</b>	<b>-2 018 906</b>
LIKVIDER TILFØRT/BRUKT PÅ FINANSIERING:		
+ Opptak av ny gjeld (kortsiktig og langsiktig)	3 000 000	1 214 339
- Nedbetaling av gjeld	-147 502	-885 618
+ Innbetaling av egenkapital	0	0
- Utbetalt utbytte	0	0
<b>C = Netto likviditetsendring fra finansiering</b>	<b>2 852 498</b>	<b>328 721</b>
Netto endring i likvider gjennom året	5 580 344	-3 268 411
+ Likviditetsbeholdning pr. 01.01.	7 219 737	10 488 148
<b>= Likviditetsbeholdning pr. 31.12.</b>	<b>12 800 081</b>	<b>7 219 737</b>
*) Dette tallet fremkommer slik:		
Resultat før skatt	3 424 384	865 941
+/- Andre poster uten kontanteffekt	0	0
-/+ Gevinst/+ tap ved salg driftsmidler	0	124 271
+ Ordinære avskrivninger	457 087	358 260
-/+ Gevinst/+ tap ved salg aksjer	-2 466 456	0
+/- Verdiendring finansielle omløpsmidler og anleggsmidler	-4 452 813	-3 231 695
+ Nedskrivning andre aksjer	0	0
- Betalt skatt	0	-72 265
<b>= Tilført fra årets virksomhet</b>	<b>-3 037 798</b>	<b>-1 955 488</b>



## Noter til regnskapet 2021

### Regnskapsprinsipper

Årsregnskapet er satt opp i samsvar med regnskapsloven av 1998. Regnskapsprinsippene beskrives nedenfor.

### Konsolideringsprinsipper

Konsernregnskapet omfatter Torjussen Holding AS med datterselskaper hvor Torjussen Holding AS har bestemmende innflytelse som følge av juridisk eller faktisk kontroll. Konsernregnskapet er utarbeidet etter ensartede regnskapsprinsipper for like transaksjoner i alle selskaper som inngår i konsernregnskapet. Alle vesentlige transaksjoner og mellomværende mellom selskaper i konsernet er eliminert. Investeringer i selskaper hvor konsernet har betydelig innflytelse (tilknyttede selskaper), behandles etter egenkapitalmetoden i konsernregnskapet. Betydelig innflytelse foreligger normalt når konsernet eier fra 20 til 50 prosent av den stemmeberettigede kapitalen

Aksjer i datterselskaper er eliminert i konsernregnskapet etter oppkjøpsmetoden. Dette innebærer at det oppkjøpte selskapets eiendeler og gjeld vurderes til virkelig verdi på kjøpstidspunktet, og eventuell mærpris ut over dette klassifiseres som goodwill.

### Hovedregel for vurdering og klassifisering av eiendeler og gjeld

Eiendeler bestemt til varig eie eller bruk er klassifisert som anleggsmidler. Andre eiendeler er klassifisert som omløpsmidler. Fordringer som skal tilbakebetales innen et år er klassifisert som omløpsmidler. Ved klassifisering av kortsiktig og langsiktig gjeld er tilsvarende kriterier lagt til grunn.

Anleggsmidler vurderes til anskaffelseskost, men nedskrives til virkelig verdi når verdifallet forventes ikke å være forbigående. Anleggsmidler med begrenset økonomisk levetid avskrives planmessig. Langsiktig lån balanseføres til nominelt mottatt beløp på etableringstidspunktet.

Omløpsmidler vurderes til laveste av anskaffelseskost og virkelig verdi. Kortsiktig gjeld balanseføres til nominelt mottatt beløp på etableringstidspunktet. Kortsiktig gjeld oppskrives ikke til virkelig verdi som følge av renteendring

### Aksjer

Investeringer i aksjer og andeler vurderes som en portefølje.

### Skatter

Skattekostnaden sammenstilles med regnskapsmessige resultat før skatt. Skatt knyttet til egenkapitaltransaksjoner føres mot egenkapitalen. Utsatt skatt og utsatt skattefordel er presentert netto i balansen. Skattekostnaden består av betalbar skatt (skatt på årets direkte skattepliktige inntekt) og endring i netto utsatt skatt. Skattekostnaden fordeles på ordinært resultat og resultat av ekstraordinære poster i henhold til skattegrunnlaget.

### Inntekter

Inntekt regnskapsføres når den er opptjent, dvs når krav på vederlag oppstår. Inntektene regnskapsføres med verdien av vederlaget på transaksjonstidspunktet.



## Note 1 Varige driftsmidler

	Tomter, bygning er og annen fast eiendom	Transport- midler	Tomtefelt	Driftsløsøre, inventar, verktøy etc.	Sum
Anskaffelseskost 1.1.	6 067 374	7 081 734	6 445 316	3 451 628	21 638 849
Tilgang kjøpte driftsmidler	0	0	0	0	0
Avgang	0	0	0	0	0
<b>Anskaffelseskost 31.12.</b>	<b>6 067 374</b>	<b>7 081 734</b>	<b>6 445 316</b>	<b>3 451 628</b>	<b>23 046 052</b>
Akkumulerte avskrivninger 31.12.	2 590 646	5 381 802	0	3 169 430	11 141 878
Akkumulerte nedskrivninger 31.12.	0	0	4 375 022	0	4 375 022
<b>Bokført verdi pr. 31.12.</b>	<b>3 476 726</b>	<b>1 699 933</b>	<b>2 070 294</b>	<b>282 198</b>	<b>7 529 151</b>
Årets av- og nedskrivninger	48 936	254 990	0	153 161	457 087
Økonomisk levetid	0 - 50 år	5-10 år	Uendelig	3 - 5 år	
Avskrivningsplan	Lineær	Lineær		Lineær	

Torjussen Eiendom AS er forpliktet til å betale ytterligere kr. 1.172.000 for Leidlandsfeltet i takt med salg av tomter fra eiendommen og senest innen fem år fra det tidspunkt eiendommen er godkjent som byggetomt. Denne forpliktelsen er ikke regnskapsført.

## Note 2 Kortsiktige fordringer

Fordringer er vurdert til pålydende etter fradrag for antatt tap på kr. 135.698.

## Note 3 Fordringer med forfall senere enn ett år

	2021	2020
Langsiktige fordringer	1 185 135	1 258 891

## Note 4 Bankinnskudd, kontanter

Av innestående i bank er kr 1.239.689 bundne midler til dekning av skattetrekk.

## Note 5 Aksjekapital og aksjonærinformasjon

Aksjekapitalen i selskapet pr 31.12. består av en aksjeklasse.

	Antall aksjer	Pålydende	Eier andel
Bjørn Håkon Torjussen	1	100 000	100 %

## Note 6 Egenkapital

	Aksje kapital	Overkurs	Annen egenkapital	Sum
Egenkapital 1.1	100 000	6 932 507	38 644 927	45 677 434
Årets endring i egenkapital: Årets resultat			3 910 635	3 910 635
<b>Egenkapital 31.12</b>	<b>100 000</b>	<b>6 932 507</b>	<b>42 555 562</b>	<b>49 588 069</b>



## Note 7 Skattekostnad

Årets skattekostnad fremkommer slik:	2021	2020
Betalbar skatt årets resultat	0	0
For lite avsatt betalbar skatt tidligere år	0	0
Endring i utsatt skatt	-486 252	-446 019
Skattekostnad ordinært resultat	-486 252	-446 019

### Spesifikasjon av skatteeffekten av midlertidige forskjeller og underskudd til framføring:

	2021		2020	
	Fordel	Forpliktelse	Fordel	Forpliktelse
Anleggsmidler	0	107 618	0	522 766
Omløpsmidler	0	0	0	2 612 312
Gjeld	0	0	435 698	0
Gevinst og tapskonto	0	0	0	0
Framførbart underskudd	0	0	381 526	0
Sum	0	107 618	817 224	3 135 078

Brutto utsattskatt fordel/forpliktelse	0	23 676	0	509 928
Netto utsatt fordel/forpliktelse i balansen	0	23 676	0	509 928

### Betalbar skatt i balansen

Betalbar skatt på årets resultat	-	-
Betalbar skatt ifølge balansen 31.12	-	-

## Note 8 Arbeid under utførelse / Forskudd fra kunder

Arbeid under utførelse er verdsatt til løpende avregningsmetode. Opparbeidet andel av forventet fortjeneste er tatt til inntekt

Verdi prosjekter i arbeid 31.12	54 412 694
Forskuddsfakturert	54 357 168
Utført ikke fakturert arbeid	55 526
Andre forskudd fra kunder	0
Sum	55 526

## Note 9 Pantstillelser og garantier m.v.

Gjeld som forfaller mer enn fem år etter regnskapsårets slutt	2021
Pantelån	256 898

Bokført gjeld som er sikret ved pant o.l.:	2021
Pantelån	10 566 014
Kassekreditt (limit kr 2.000.000,-)	0

Bokført verdi av eiendeler stilt som sikkerhet for bokført gjeld og trekk på kassekreditt:	
VPS-konto	17 226 759
Bankinnskudd	24 795
Transportmidler	1 699 933
Sum	18 951 487



## Note 10 Ansatte, godtgjørelser, lån til ansatte m.v.

Lønnskostnader består av følgende poster:

	2021	2020
Lønninger	17 305 743	15 977 994
Innleid arbeidskraft	13 097 332	1 638 878
Folketrygdavgift	2 606 129	2 466 740
Pensjonskostnader	690 871	481 832
Andre lønnskostnader	392 845	732 106
Sum lønnskostnader	34 092 920	21 297 550

Gjennomsnittlig antall ansatte

	35	35
--	----	----

Godtgjørelser	Daglig leder	Daglig leder
Lønn	1 110 104	1 011 324
Annen godtgjørelse	322 245	231 021

Konsernet er pliktig til å ha tjenestepensjonsordning etter lov om obligatorisk tjenestepensjon. Konsernet tilfredsstiller kravene i denne lov.

### Revisor

Godtgjørelse til Deloitte AS samarbeidende selskaper for revisjon og revisjonsrelaterte tjenester utgjør i 2021 kr 197.800. Godtgjørelse for andre tjenester utgjør kr 174.100.

## Note 11 Investeringer i aksjer og andeler/obligasjoner

Investeringer i aksjer og andeler/obligasjoner er bokført til laveste av anskaffelseskost og virkelig verdi.

	Ansk. kost	Antatt markedsverdi
<b>Investeringer i aksjer og andeler:</b>		
Global Private Equity 1 AS	-9 692	1 672 290
Nordic Secondary AS	-384 359	78 000
	* -394 051	1 750 290
PetroNor E&P Limited Ltd.	295 182	37 993
Danske Bank ASA	126 453	131 798
Norwegian Air Shuttle ASA	0	0
Kraft Bank ASA	34 970	29 778
Qesterra Energy Corporation ASA	31 429	8 400
Otello Corporation ASA	0	0
Equinor ASA	1 171 254	1 870 687
Aker BP ASA	225 014	1 660 291
Norwegian Energy Company	686 915	181 248
Petroleum Geo-Services	143 072	6 184
REC Silicon	0	0
RAK Petroleum PLC A-aksjer	93 049	36 000
Ocean Yield ASA	158 389	212 310
	** 2 965 727	4 174 689
Activetainment AS	6 608 000	1
	*** 6 608 000	1
<b>Aksjefond</b>		
Danske bank formuesforvaltning 2014931	7 370 218	12 552 363
Danske bank formuesforvaltning 2027412	4 480 312	17 226 759
Danske bank formuesforvaltning 2419494	6 648 505	6 533 631
	**** 18 499 035	36 312 753
<b>Sum investeringer i aksjer og andeler/obligasjoner</b>	<b>27 678 711</b>	<b>42 237 733</b>

Aksjene er bokført som en portefølje. Per 31.12.21 er bokført verdi av porteføljen kr. 42.237.733.

\* Verdi i henhold til investeringsrapport fra Tracks pr. 31.12, dvs beregnet verdjustert egenkapital. Det knytter seg betydelig usikkerhet til markedsverdi på grunn av begrenset likviditet i papirene.

\*\* Børskurs 31.12

\*\*\* Verdien av aksjene er nedskrevet. Verdien av aksjene i Activetainment AS er avhengig av at selskapet lykkes med å kommersialisere de produkter som er utviklet.

\*\*\*\* Kurs 31.12.



## Note 12 Investeringer i aksjer og andeler, og tilknyttede selskap

Firma	Ansk.tidspunkt	Forretnings- kontor	Stemmeandel	Eierandel	Balansført verdi	
					Kostpris	Balansført verdi
Andel MS Sigrund	22.01.2010	Stavanger			10 000	10 000
Go4 Bemanning AS	10.09.2017	Sandnes			5 250	5 250
Motorcenter Norway	11.01.2020	Hauge i Dalane			2 300 000	2 300 000
Fjordknausen Eiendom AS	07.01.2021	Hafslford			150 000	150 000
<b>Sum investeringer i aksjer og andeler</b>					<b>2 465 250</b>	<b>2 465 250</b>

## Note 13 Andre driftsinntekter

Annen driftsinntekt inkluderer leieinntekter.

## Note 14 Mellomværende med nærstående parter

Motpart	Fordring		Gjeld	
	Kortsiktig	Langsiktig	Kortsiktig	Langsiktig
Aksjonær	-	-	154 038	612 357
<b>Sum mellomværende med nærstående parter</b>	<b>-</b>	<b>-</b>	<b>154 038</b>	<b>612 357</b>

## Note 15 Hendelser etter balansedag

I februar 2022 invaderte Russland Ukraina og startet en krig som fortsatt pågår. Med denne situasjonen er framtidssiktene generelt blitt vesentlig mer usikre. På kort sikt forventes ikke krigen å ha effekter av betydning for konsernet utover en generell økning i energi- og råvarepriser. Konsernet har ingen aktivitet eller investeringer i hverken Russland, Hviterussland eller Ukraina. På lengre sikt kan krigen føre til større endringer i Europas og verdens energimarkeder og råvaremarkeder. Det er for tidlig å si hvilke konsekvenser dette vil få for konsernet.



# Deloitte.

Deloitte AS  
Strandsvingen 14 A  
NO-4032 Stavanger  
Norway

Tel: +47 51 81 56 00  
www.deloitte.no

Til generalforsamlingen i Torjussen Holding AS

## UAVHENGIG REVISORS BERETNING

### Konklusjon

Vi har revidert Torjussen Holding AS' årsregnskap, som består av:

- selskapsregnskapet, som består av balanse per 31. desember 2021, resultatregnskap og kontantstrømpoppstilling for regnskapsåret avsluttet per denne datoen og noter til årsregnskapet, herunder et sammendrag av viktige regnskapsprinsipper, og
- konsernregnskapet, som består av balanse per 31. desember 2021, resultatregnskap og kontantstrømpoppstilling for regnskapsåret avsluttet per denne datoen og noter til årsregnskapet, herunder et sammendrag av viktige regnskapsprinsipper.

Etter vår mening

- oppfyller årsregnskapet gjeldende lovkrav,
- gir selskapsregnskapet et rettvise bilde av selskapets finansielle stilling per 31. desember 2021 og av dets resultater og kontantstrømmer for regnskapsåret avsluttet per denne datoen i samsvar med regnskapslovens regler og god regnskapsskikk i Norge, og
- gir konsernregnskapet et rettvise bilde av konsernets finansielle stilling per 31. desember 2021 og av dets resultater og kontantstrømmer for regnskapsåret avsluttet per denne datoen i samsvar med regnskapslovens regler og god regnskapsskikk i Norge.

### Grunnlag for konklusjonen

Vi har gjennomført revisjonen i samsvar med de internasjonale revisjonsstandardene International Standards on Auditing (ISA-ene). Våre oppgaver og plikter i henhold til disse standardene er beskrevet nedenfor under *Revisors oppgaver og plikter ved revisjonen av årsregnskapet*. Vi er uavhengige av selskapet og konsernet slik det kreves i lov, forskrift og International Code of Ethics for Professional Accountants utstedt av the International Ethics Standards Board for Accountants (IESBA-reglene), og vi har overholdt våre øvrige etiske forpliktelser i samsvar med disse kravene. Innhentet revisjonsbevis er etter vår vurdering tilstrekkelig og hensiktsmessig som grunnlag for vår konklusjon.

### Øvrig informasjon

Styret og daglig leder (ledelsen) er ansvarlige for informasjonen i årsberetningen. Øvrig informasjon omfatter informasjon i årsrapporten bortsett fra årsregnskapet og den tilhørende revisjonsberetningen. Vår konklusjon om årsregnskapet ovenfor dekker ikke informasjonen i årsberetningen.

I forbindelse med revisjonen av årsregnskapet er det vår oppgave å lese årsberetningen. Formålet er å vurdere hvorvidt det foreligger vesentlig inkonsistens mellom årsberetningen og årsregnskapet og den kunnskap vi har opparbeidet oss under revisjonen av årsregnskapet, eller hvorvidt informasjon i årsberetningen ellers fremstår som vesentlig feil. Vi har plikt til å rapportere dersom årsberetningen fremstår som vesentlig feil. Vi har ingenting å rapportere i så henseende.

Basert på kunnskapen vi har opparbeidet oss i revisjonen, mener vi at årsberetningen

- er konsistent med årsregnskapet og

Deloitte refers to one or more of Deloitte Touche Tohmatsu Limited ("DTTL"), its global network of member firms, and their related entities (collectively, the "Deloitte organization"). DTTL (also referred to as "Deloitte Global") and each of its member firms and related entities are legally separate and independent entities, which cannot obligate or bind each other in respect of third parties. DTTL and each DTTL member firm and related entity is liable only for its own acts and omissions, and not those of each other. DTTL does not provide services to clients. Please see [www.deloitte.no](http://www.deloitte.no) to learn more.

© Deloitte AS

Registrert i Foretaksregisteret Medlemmer av Den norske Revisorforening  
Organisasjonsnummer: 980 211 282



## Deloitte.

side 2  
Uavhengig revisors beretning -  
Torjusen Holding AS

- inneholder de opplysninger som skal gis i henhold til gjeldende lovkrav.

### *Ledelsens ansvar for årsregnskapet*

Ledelsen er ansvarlig for å utarbeide årsregnskapet og for at det gir et rettviseende bilde i samsvar med regnskapslovens regler og god regnskapsskikk i Norge. Ledelsen er også ansvarlig for slik intern kontroll som den finner nødvendig for å kunne utarbeide et årsregnskap som ikke inneholder vesentlig feilinformasjon, verken som følge av misligheter eller utilsiktede feil.

Ved utarbeidelsen av årsregnskapet er ledelsen ansvarlig for å ta standpunkt til selskapets og konsernets evne til fortsatt drift og opplyse om forhold av betydning for fortsatt drift. Forutsetningen om fortsatt drift skal legges til grunn for årsregnskapet så lenge det ikke er sannsynlig at virksomheten vil bli avvirket.

### *Revisors oppgaver og plikter ved revisjonen av årsregnskapet*

Vårt mål er å oppnå betryggende sikkerhet for at årsregnskapet som helhet ikke inneholder vesentlig feilinformasjon, verken som følge av misligheter eller utilsiktede feil, og å avgi en revisjonsberetning som inneholder vår konklusjon. Betryggende sikkerhet er en høy grad av sikkerhet, men ingen garanti for at en revisjon utført i samsvar med ISA-ene, alltid vil avdekke vesentlig feilinformasjon som eksisterer. Feilinformasjon kan oppstå som følge av misligheter eller utilsiktede feil. Feilinformasjon blir vurdert som vesentlig dersom den enkeltvis eller samlet med rimelighet kan forventes å påvirke økonomiske beslutninger som brukerne foretar basert på årsregnskapet.

Som del av en revisjon i samsvar med ISA-ene, utøver vi profesjonelt skjønn og utviser profesjonell skepsis gjennom hele revisjonen. I tillegg:

- identifiserer og vurderer vi risikoen for vesentlig feilinformasjon i regnskapet, enten det skyldes misligheter eller utilsiktede feil. Vi utformer og gjennomfører revisjonshandlinger for å håndtere slike risikoer, og innhenter revisjonsbevis som er tilstrekkelig og hensiktsmessig som grunnlag for vår konklusjon. Risikoen for at vesentlig feilinformasjon som følge av misligheter ikke blir avdekket, er høyere enn for feilinformasjon som skyldes utilsiktede feil, siden misligheter kan innebære samarbeid, forfalskning, bevisste utelatelser, uriktige fremstillinger eller overstyring av internkontroll.
- opparbeider vi oss en forståelse av den interne kontroll som er relevant for revisjonen, for å utforme revisjonshandlinger som er hensiktsmessige etter omstendighetene, men ikke for å gi uttrykk for en mening om effektiviteten av selskapets og konsernets interne kontroll.
- evaluerer vi om de anvendte regnskapsprinsippene er hensiktsmessige og om regnskapsestimatene og tilhørende noteopplysninger utarbeidet av ledelsen er rimelige.
- konkluderer vi på hensiktsmessigheten av ledelsens bruk av fortsatt drift-forutsetningen ved avleggelsen av årsregnskapet, basert på innhentede revisjonsbevis, og hvorvidt det foreligger vesentlig usikkerhet knyttet til hendelser eller forhold som kan skape tvil av betydning om selskapets og konsernets evne til fortsatt drift. Dersom vi konkluderer med at det eksisterer vesentlig usikkerhet, kreves det at vi i revisjonsberetningen henleder oppmerksomheten på tilleggsopplysningene i årsregnskapet, eller, dersom slike tilleggsopplysninger ikke er tilstrekkelige, at vi modifierer vår konklusjon. Våre konklusjoner er basert på revisjonsbevis innhentet inntil datoen for revisjonsberetningen. Etterfølgende hendelser eller forhold kan imidlertid medføre at selskapet og konsernet ikke fortsetter driften.
- evaluerer vi den samlede presentasjonen, strukturen og innholdet i årsregnskapet, inkludert tilleggsopplysningene, og hvorvidt årsregnskapet gir uttrykk for de underliggende transaksjonene og hendelsene på en måte som gir et rettviseende bilde.
- innhenter vi tilstrekkelig og hensiktsmessig revisjonsbevis vedrørende den finansielle informasjonen til enhetene eller forretningsområdene i konsernet for å kunne gi uttrykk for en mening om det konsoliderte regnskapet. Vi er ansvarlige for å lede, følge opp og gjennomføre konsernrevisjonen. Vi alene er ansvarlige for vår revisjonskonklusjon.

Vi kommuniserer med styret blant annet om det planlagte omfanget av revisjonen og til hvilken tid revisjonsarbeidet skal utføres. Vi utveksler også informasjon om forhold av betydning som vi har avdekket i løpet av revisjonen, herunder om eventuelle svakheter av betydning i den interne kontrollen.



**Deloitte.**

side 3  
Uavhengig revisors beretning -  
Torjussen Holding AS

Stavanger, 15. juni 2022  
Deloitte

Bård Frøyland  
statsautorisert revisor



# Årsregnskap 2021 Torjussen Holding AS

Resultatregnskap  
Balanse  
Noter til regnskapet

Org.nr.: 989 230 743

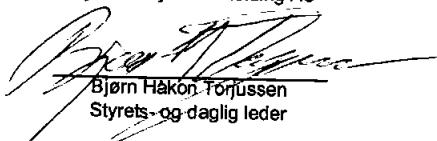


Torjussen Holding AS  
Resultatregnskap

NOTER	DRIFTSINNEKTER OG DRIFTSKOSTNADER	2021	2020
	Inntekt på investering i datterselskap	0	0
	<b>Sum driftsinntekter</b>	<b>0</b>	<b>0</b>
2	Annen driftskostnad	96 803	95 163
	<b>Sum driftskostnader</b>	<b>96 803</b>	<b>95 163</b>
	<b>Driftsresultat</b>	<b>-96 803</b>	<b>-95 163</b>
	<b>FINANSINNEKTER OG FINANSKOSTNADER</b>		
	Renteinntekt fra foretak i samme konsern	348 430	330 885
	Annen renteinntekt	550	2 413
	Gevinst salg aksjer og andeler	1 077 565	22 164
4	Verdiendring på markedsbaserte finansielle omløpsmidler	432 476	1 382 645
	Annen rentekostnad	0	-420
	<b>Netto finansresultat</b>	<b>1 859 021</b>	<b>1 737 686</b>
	<b>Ordinært resultat før skattekostnad</b>	<b>1 762 218</b>	<b>1 642 524</b>
7	Skattekostnad på ordinært resultat	-59 674	-57 266
	<b>Ordinært resultat</b>	<b>1 702 544</b>	<b>1 585 258</b>
	<b>ÅRSRESULTAT</b>	<b>1 702 544</b>	<b>1 585 258</b>
	<b>OVERFØRINGER</b>		
5	Avsatt til annen egenkapital	1 702 544	1 585 258
	<b>Sum overføringer</b>	<b>1 702 544</b>	<b>1 585 258</b>

Torjussen Holding AS  
Balanse pr. 31.desember

NOTER	EIENDELER	2021	2020
	<b>Anleggsmidler</b>		
	<b>Finansielle anleggsmidler</b>		
6	Investeringer i datterselskap	11 586 548	11 344 977
6	Investeringer i tilknyttet selskap	2 455 250	1 617 867
	<b>Sum finansielle anleggsmidler</b>	<b>14 041 798</b>	<b>12 962 844</b>
	<b>Sum anleggsmidler</b>	<b>14 041 798</b>	<b>12 962 844</b>
	<b>Omløpsmidler</b>		
	<b>Fordringer</b>		
8	Fordring konsernselskap	7 317 023	6 968 593
8	Andre kortsiktige fordringer	1 000	1 000
	<b>Sum fordringer</b>	<b>7 318 023</b>	<b>6 969 593</b>
4	Markedsbaserte aksjer	6 533 631	8 269 349
	<b>Sum investeringer</b>	<b>6 533 631</b>	<b>8 269 349</b>
	<b>Bankinnskudd, kontanter o.l.</b>	<b>2 692 444</b>	<b>356 059</b>
	<b>Sum omløpsmidler</b>	<b>16 544 098</b>	<b>15 595 001</b>
	<b>SUM EIENDELER</b>	<b>30 585 896</b>	<b>28 557 845</b>
	<b>EGENKAPITAL OG GJELD</b>		
	<b>Egenkapital</b>		
	<b>Innskutt egenkapital</b>		
3, 5	Selskapskapital (1 aksje á kr 100 000 )	100 000	100 000
5	Overkurs	6 932 507	6 932 507
	<b>Sum innskutt egenkapital</b>	<b>7 032 507</b>	<b>7 032 507</b>
	<b>Opptjent egenkapital</b>		
5	Annen egenkapital	22 918 181	21 215 637
	<b>Sum opptjent egenkapital</b>	<b>22 918 181</b>	<b>21 215 637</b>
	<b>Sum egenkapital</b>	<b>29 950 688</b>	<b>28 248 144</b>
8	Øvrig langsiktig gjeld	359 700	49 401
	<b>Sum annen langsiktig gjeld</b>	<b>359 700</b>	<b>49 401</b>
	Leverandørgjeld	4 263	0
8	Skyldig konsernbidrag	271 245	260 300
	<b>Sum gjeld</b>	<b>635 208</b>	<b>309 701</b>
	<b>SUM EGENKAPITAL OG GJELD</b>	<b>30 585 896</b>	<b>28 557 845</b>

Stavanger, 15.06.2022  
Styret i Torjussen Holding AS

Bjørn Hakon Torjussen  
Styrets- og daglig leder



## Torjussen Holding AS

### Kontantstrømsanalyse

	2021	2020
<b>LIKVIDER TILFØRT/BRUKT PÅ VIRKSOMHETEN:</b>		
	252 176	180 124
Tilført fra årets virksomhet *)		
+/- Endring i debitorer	0	0
+/- Endring i leverandørgjeld	4 263	-2 368
+/- Endring tidsavgrensede poster	-298 430	-140 029
<b>A = Netto likviditetsendring fra virksomheten</b>	<b>-41 991</b>	<b>37 727</b>
<b>LIKVIDER TILFØRT/BRUKT PÅ INVESTERINGER:</b>		
+/- Endring ved kjøp & salg av andre investeringer	2 378 376	-235 959
+/- Endring markedsbaserte finansielle omløpsmidler	0	0
+/- Endring langsiktige fordringer	0	0
<b>B = Netto likviditetsendringer fra investeringer</b>	<b>2 378 376</b>	<b>-235 959</b>
<b>LIKVIDER TILFØRT/BRUKT PÅ FINANSIERING:</b>		
- Utbetalt utbytte	0	0
<b>C = Netto likviditetsendring fra finansiering</b>	<b>0</b>	<b>0</b>
Netto endring i likvider gjennom året	2 336 385	-198 232
+ Likviditetsbeholdning pr. 01.01.	356 059	554 291
<b>= Likviditetsbeholdning pr. 31.12.</b>	<b>2 692 444</b>	<b>356 059</b>
<b>*) Dette tallet fremkommer slik:</b>		
Resultat før skatt	1 762 217	1 642 524
- Periodens betalte skatt	0	-57 591
+/- Nedskrivning/reversering av tidligere nedskrivning finansielle anleggsmidler	0	0
+/- Verdiendring finansielle omløpsmidler	-432 476	-1 382 645
+/- Gev/tap ved salg aksjer	-1 077 565	-22 164
<b>= Tilført fra årets virksomhet</b>	<b>252 176</b>	<b>180 124</b>



## Torjussen Holding AS

### Noter til regnskapet 2021

#### Note 1 Regnskapsprinsipper

Årsregnskapet er utarbeidet i samsvar med regnskapsloven av 1998 og god regnskapsskikk for små foretak i Norge.

#### Hovedregel for vurdering og klassifisering av eiendeler og gjeld

Eiendeler bestemt til varig eie eller bruk er klassifisert som anleggsmidler. Andre eiendeler er klassifisert som omløpsmidler. Fordringer som skal tilbakebetales innen et år er klassifisert som omløpsmidler. Ved klassifisering av kortsiktig og langsiktig gjeld er tilsvarende kriterier lagt til grunn.

Omløpsmidler vurderes til laveste av anskaffelseskost og virkelig verdi.

Anleggsmidler vurderes til anskaffelseskost, men nedskrives til gjenvinnbart beløp dersom dette er lavere enn bokført verdi, og verdifallet forventes ikke å være forbigående. Anleggsmidler med begrenset økonomisk levetid avskrives planmessig.

#### Fordringer

Kundefordringer og andre fordringer er oppført til pålydende etter fradrag for avsetning for forventet tap. Avsetning til tap gjøres på grunnlag av individuell vurdering av de enkelte fordringer.

#### Skatter

Skattekostnaden sammenstilles med regnskapsmessig resultat før skatt. Skatt knyttet til egenkapitaltransaksjoner, for eksempel konsernbidrag, føres mot egenkapitalen.

Skattekostnaden består av betalbar skatt (skatt på årets direkte skattepliktige inntekt) og endring i netto utsatt skatt. Skattekostnaden fordeles på ordinært resultat og virkning av prinsippendring og korrigering av feil i henhold til skattegrunnlaget. Utsatt skatt og utsatt skattefordel er presentert netto i balansen.

#### Aksjer i datterselskap

Aksjer i datterselskap vurderes til kostpris. Ved verdifall som vurderes å ikke være forbigående nedskrives disse til andel av egenkapital.

#### Note 2 Lønnskostnader og ytelser, godtgjørelser til daglig leder, styret og revisor

Selskapet har i 2021 ingen ansatte og har ikke utbetalt lønn eller andre ytelser til selskapets styre eller daglig leder.

#### Pensjonsforpliktelser

Selskapet har ingen ansatte og er ikke pliktig til å ha tjenestepensjonsordning etter lov om obligatorisk tjenestepensjon.

Honorar til revisor eks. mva utgjør:	2021	2020
Lovpålagt revisjon	9 000	8 600
Bistand utarbeidelse av selskapsregnskap og konsernregnskap m.m	52 000	52 800
<b>Sum</b>	<b>61 000</b>	<b>61 400</b>



## Torjussen Holding AS Noter til regnskapet 2021

### Note 3 Aksjonærer

Aksjekapitalen i Torjussen Holding AS pr. 31.12 består av:

	Antall	Pålydende	Bokført
Ordinære aksjer	1	100 000,0	100 000
<b>Sum</b>	<b>1</b>		<b>100 000</b>

### Eierstruktur

De største aksjonærene i % pr. 31.12 var:

	Ordinære	Eierandel	Stemmeandel
Bjørn Håkon Torjussen	1	100,0	100,0

Aksjer og opsjoner eiet av medlemmer i styret og daglig leder:

Navn	Verv	Ordinære
Bjørn Håkon Torjussen	Styrets- og daglig leder	1
<b>Totalt antall aksjer</b>		<b>1</b>

### Note 4 Aksjer og andeler i andre foretak m.v.

	Anskaffelseskost	Markedsverdi
<b>Aksjefond</b>		
Danske Bank Formuesforvaltning 2419494	4 480 312	6 533 631
<b>Sum*</b>	<b>4 480 312</b>	<b>6 533 631</b>

\* Kurs 31.12.2021

### Note 5 Egenkapital

	Aksjekapital	Overkurs	Annen egenkapital	Sum egenkapital
Pr. 31.12.2020	100 000	6 932 507	21 215 637	28 248 144
<b>Pr 01.01.2021</b>	<b>100 000</b>	<b>6 932 507</b>	<b>21 215 637</b>	<b>28 248 144</b>
Årets resultat			1 702 544	1 702 544
<b>Pr 31.12.2021</b>	<b>100 000</b>	<b>6 932 507</b>	<b>22 918 181</b>	<b>29 950 688</b>



**Torjussen Holding AS**  
**Noter til regnskapet 2021**

**Note 6 Datterselskap, tilknyttet selskap m.v.**

Firma	Eierandel	Kostpris	Bokført verdi
O.Torjussen & Sønner AS	100%	1 571 865	1 571 865
Torjussen Eiendom AS	100%	13 971 061	6 261 835
H-T Bygg AS	100%	1 199 981	1 199 981
ST. Hansgt 8 AS	100%	2 473 867	2 473 867
Nannestad Bygg AS	100%	49 000	49 000
MotorEvents Norway AS	100%	30 000	30 000
Go4bemanning AS	45%	5 250	5 250
Motorcenter Norway AS	16,43%	2 300 000	2 300 000
Fjordknausen Eiendom AS	0	150 000	150 000
<b>Sum</b>		<b>21 751 024</b>	<b>14 041 798</b>

Firma	Resultat	Egenkapital
O.Torjussen & Sønner AS	-3 171 383	10 887 519
Torjussen Eiendom AS	4 125 636	14 678 458
H T Bygg AS	-253 252	1 023 220
ST. Hansgt 8 AS	1 542 816	4 529 667
Nannestad Bygg AS	-35 725	75 065
Go4 Bemanning AS	458 550	455 400
Motorcenter Norway AS	-688 910	281 775

**Note 7 Skatt**

Årets skattekostnad	2021	2020
Resultatført skatt på ordinært resultat:		
Betalbar skatt	59 674	57 266
Endring i utsatt skattefordel	0	0
<b>Skattekostnad ordinært resultat</b>	<b>59 674</b>	<b>57 266</b>
Skattepliktig inntekt:		
Ordinært resultat før skatt	1 762 218	1 642 524
Permanente forskjeller	-1 490 972	-1 382 225
Avgitt konsernbidrag	-271 245	-260 299
<b>Skattepliktig inntekt</b>	<b>0</b>	<b>0</b>
Betalbar skatt i balansen:		
Betalbar skatt på årets resultat	59 674	57 266
Betalbar skatt på avgitt konsernbidrag	-59 674	-57 266
<b>Sum betalbar skatt i balansen</b>	<b>0</b>	<b>0</b>

**Note 8 Mellomværende nærstående parter**

	Gjeld		Fordring	
	2021	2020	2021	2020
H. T. Bygg AS	-271 245	0	0	0
O. Torjussen & Sønner	-359 700	-309 701	0	0
Nannestad Bygg AS	0	0	313 391	298 468
Torjussen Eiendom AS	0	0	7 003 631	6 670 125
<b>Sum</b>	<b>-630 945</b>	<b>-309 701</b>	<b>7 317 023</b>	<b>6 968 593</b>



**Torjussen Holding AS**  
**Noter til regnskapet 2021**