



## ÅRSREGNSKAPET FOR REGNSKAPSÅRET 2025 - GENERELL INFORMASJON

### Enheten

Organisasjonsnummer: 998 018 919  
Organisasjonsform: Aksjeselskap  
Foretaksnavn: TANNLEGE KYRRE TEIGEN AS  
Forretningsadresse: Juvikflaten 14A  
5308 KLEPPESTØ

### Regnskapsår

Årsregnskapets periode: 01.01.2025 - 31.12.2025

### Konsern

Morselskap i konsern: Nei

### Regnskapsregler

Regler for små foretak benyttet: Ja  
Benyttet ved utarbeidelsen av årsregnskapet til selskapet: Regnskapslovens alminnelige regler

### Årsregnskapet fastsatt av kompetent organ

Bekreftet av representant for selskapet: Kyrre Teigen  
Dato for fastsettelse av årsregnskapet: 09.04.2026

### Grunnlag for avgivelse

År 2025: Årsregnskapet er elektronisk innlevert  
År 2024: Tall er hentet fra elektronisk innlevert årsregnskap fra 2025

*Det er ikke krav til at årsregnskapet m.v. som sendes til Regnskapsregisteret er undertegnet. Kontrollen på at dette er utført ligger hos revisor/enhetens øverste organ. Sikkerheten ivaretas ved at innsender har rolle/rettighet for innsending av årsregnskapet via Altinn, og ved at det bekreftes at årsregnskapet er fastsatt av kompetent organ.*

Brønnøysundregistrene, 17.04.2026



### Resultatregnskap

Beløp i: NOK	Note	2025	2024
<b>RESULTATREGNSKAP</b>			
<b>Inntekter</b>			
Salgsinntekt		1 424 940	1 791 369
<b>Sum inntekter</b>		<b>1 424 940</b>	<b>1 791 369</b>
<b>Kostnader</b>			
Lønnskostnad	2	1 694 674	2 310 202
Avskrivning av driftsmidler og immaterielle eiendeler	3	2 900	2 900
Annen driftskostnad		531 868	247 568
<b>Sum kostnader</b>		<b>2 229 442</b>	<b>2 560 670</b>
<b>Driftsresultat</b>		<b>-804 502</b>	<b>-769 301</b>
<b>Finansinntekter og finanskostnader</b>			
Annen renteinntekt		159 343	
Annen finansinntekt		108 269	1 200 988
Verdiøkning markedsbaserte omløpsmidler		100 007	
<b>Sum finansinntekter</b>		<b>367 619</b>	<b>1 200 988</b>
Annen rentekostnad		81	
<b>Sum finanskostnader</b>		<b>81</b>	
<b>Netto finans</b>		<b>367 538</b>	<b>1 200 988</b>
<b>Resultat før skattekostnad</b>		<b>-436 964</b>	<b>431 687</b>
<b>Årsresultat</b>	4	<b>-436 964</b>	<b>431 687</b>
<b>Årsresultat etter minoritetsinteresser</b>		<b>-436 964</b>	<b>431 687</b>
<b>Totalresultat</b>		<b>-436 964</b>	<b>431 687</b>
<b>Overføringer og disponeringer</b>			
Ordinært utbytte		1 503 000	400 000
Avsatt til annen egenkapital		-1 939 964	31 687
<b>Sum overføringer og disponeringer</b>		<b>-436 964</b>	<b>431 687</b>



## Resultatregnskap

<b>Beløp i: NOK</b>	<b>Note</b>	<b>2025</b>	<b>2024</b>
---------------------	-------------	-------------	-------------

---



### Balanse

Beløp i: NOK	Note	2025	2024
<b>BALANSE - EIENDELER</b>			
<b>Anleggsmidler</b>			
<b>Immaterielle eiendeler</b>			
<b>Varige driftsmidler</b>			
Tomter, bygninger o.a. fast eiendom	3		
Maskiner og anlegg	3		
Skip og flytende installasjoner	3		
Driftsløsøre, inventar o.a. utstyr		8 664	11 564
<b>Sum varige driftsmidler</b>	<b>3</b>	<b>8 664</b>	<b>11 564</b>
<b>Finansielle anleggsmidler</b>			
Investeringer i aksjer og andeler			20 000
<b>Sum finansielle anleggsmidler</b>			<b>20 000</b>
<b>Sum anleggsmidler</b>		<b>8 664</b>	<b>31 564</b>
<b>Omløpsmidler</b>			
<b>Varer</b>			
<b>Fordringer</b>			
Kundefordringer		173 667	358 941
Andre kortsiktige fordringer		116 059	429 687
<b>Sum fordringer</b>		<b>289 726</b>	<b>788 628</b>
<b>Investeringer</b>			
Andre finansielle instrumenter		4 100 604	
<b>Sum investeringer</b>		<b>4 100 604</b>	
<b>Bankinnskudd, kontanter og lignende</b>			
Bankinnskudd, kontanter o.l.		3 640 212	176 393
<b>Sum bankinnskudd, kontanter og lignende</b>		<b>3 640 212</b>	<b>176 393</b>
<b>Sum omløpsmidler</b>		<b>8 030 542</b>	<b>965 021</b>
<b>SUM EIENDELER</b>		<b>8 039 206</b>	<b>996 585</b>



## Balanse

Beløp i: NOK	Note	2025	2024
<b>BALANSE - EGENKAPITAL OG GJELD</b>			
<b>Egenkapital</b>			
<b>Innskutt egenkapital</b>			
Aksjekapital	5	30 000	30 000
Annen innskutt egenkapital		-11 485	-11 485
<b>Sum innskutt egenkapital</b>		<b>18 515</b>	<b>18 515</b>
<b>Opptjent egenkapital</b>			
Annen egenkapital		6 193 690	85 724
<b>Sum opptjent egenkapital</b>		<b>6 193 690</b>	<b>85 724</b>
<b>Sum egenkapital</b>	4	<b>6 212 205</b>	<b>104 239</b>
<b>Kortsiktig gjeld</b>			
Leverandørgjeld		45 821	16 419
Skyldig offentlige avgifter		167 544	262 167
Utbytte		1 503 000	400 000
Annen kortsiktig gjeld		110 636	213 760
<b>Sum kortsiktig gjeld</b>		<b>1 827 001</b>	<b>892 346</b>
<b>Sum gjeld</b>		<b>1 827 001</b>	<b>892 346</b>
<b>SUM EGENKAPITAL OG GJELD</b>		<b>8 039 206</b>	<b>996 585</b>



## Brønnøysundregistrene

### ÅRSREGNSKAP FOR REGNSKAPSÅRET 2025 - GENERELL INFORMASJON

Journalnummer: 2026 372097

#### Virksomheten

Organisasjonsnummer: 998 018 919  
Organisasjonsform: Aksjeselskap  
Foretaksnavn: TANNLEGE KYRRE TEIGEN AS  
Forretningsadresse: Juvikflaten 14A  
5308 KLEPPESTØ

#### Regnskapsår

Årsregnskapets periode: 01.01.2025 - 31.12.2025

#### Konsern

Morselskap i konsern: Nei

#### Regnskapsregler

Regler for små foretak benyttet: Ja  
Benyttet ved utarbeidelsen av  
årsregnskapet: Regnskapslovens alminnelige regler

#### Årsregnskapet fastsatt av kompetent organ

Bekreftet av: Kyrre Teigen  
Dato for fastsettelse av årsregnskapet: 09.04.2026

#### Revisjon

Selskapet har besluttet at årsregnskapet  
ikke skal revideres: Ja  
Årsregnskapet er utarbeidet av ekstern  
autorisert regnskapsfører: Ja  
Ekstern autorisert regnskapsfører har i  
løpet av regnskapsåret bistått ved den  
løpende regnskapsføringen eller utført  
andre tjenester for selskapet enn å  
utarbeide årsregnskapet: Ja

#### Grunnlag for avgivelse

År 2025: Årsregnskap er elektronisk innlevert.  
År 2024: Tall er hentet fra elektronisk innlevert årsregnskap fra 2025.

*Virksomheten sitt øverste organ er ansvarlig for at årsregnskapet er signert. Det er mulig å levere årsregnskap uten signatur fordi sikkerheten for rett rapportering er ivaretatt ved at innsenderen har rolle/rettighet for innsending i Altinn. Navnet på representanten, som bekrefter at årsregnskapet er godkjent, er i tillegg oppgitt.*

Brønnøysundregistrene, 11.04.2026

---

Brønnøysundregistrene  
Postadresse: Postboks 900, 8910 Brønnøysund  
Telefon: 75 00 75 00  
E-post: firmapost@brreg.no Internett: www.brreg.no  
Organisasjonsnummer: 974 760 673



Organisasjonsnr: 998 018 919  
TANNLEGE KYRRE TEIGEN AS

## RESULTATREGNSKAP

<b>Beløp i: NOK</b>	<b>Note</b>	<b>2025</b>	<b>2024</b>
<b>RESULTATREGNSKAP</b>			
<b>Inntekter</b>			
Salgsinntekt		1 424 940	1 791 369
<b>Sum inntekter</b>		<b>1 424 940</b>	<b>1 791 369</b>
<b>Kostnader</b>			
Lønnskostnad	2	1 694 674	2 310 202
Avskrivning av driftsmidler og immaterielle eiendeler	3	2 900	2 900
Annen driftskostnad		531 868	247 568
<b>Sum kostnader</b>		<b>2 229 442</b>	<b>2 560 670</b>
<b>Driftsresultat</b>		<b>-804 502</b>	<b>-769 301</b>
<b>Finansinntekter og finanskostnader</b>			
Annen renteinntekt		159 343	
Annen finansinntekt		108 269	1 200 988
Verdiøkning markedsbaserte omløpsmidler		100 007	
<b>Sum finansinntekter</b>		<b>367 619</b>	<b>1 200 988</b>
Annen rentekostnad		81	
<b>Sum finanskostnader</b>		<b>81</b>	
<b>Netto finans</b>		<b>367 538</b>	<b>1 200 988</b>
<b>Resultat før skattekostnad</b>		<b>-436 964</b>	<b>431 687</b>
<b>Årsresultat</b>	4	<b>-436 964</b>	<b>431 687</b>
<b>Årsresultat etter minoritetsinteresser</b>		<b>-436 964</b>	<b>431 687</b>
<b>Totalresultat</b>		<b>-436 964</b>	<b>431 687</b>
<b>Overføringer og disponeringer</b>			
Ordinært utbytte		1 503 000	400 000
Avsatt til annen egenkapital		-1 939 964	31 687
<b>Sum overføringer og disponeringer</b>		<b>-436 964</b>	<b>431 687</b>



Organisasjonsnr: 998 018 919  
TANNLEGE KYRRE TEIGEN AS

## BALANSE

Beløp i: NOK	Note	2025	2024
<b>BALANSE - EIENDELER</b>			
<b>Anleggsmidler</b>			
<b>Immaterielle eiendeler</b>			
<b>Varige driftsmidler</b>			
Tomter, bygninger o.a. fast eiendom	3		
Maskiner og anlegg	3		
Skip og flytende installasjoner	3		
Driftsløsøre, inventar o. a. utstyr		8 664	11 564
<b>Sum varige driftsmidler</b>	<b>3</b>	<b>8 664</b>	<b>11 564</b>
<b>Finansielle anleggsmidler</b>			
Investeringer i aksjer og andeler			20 000
<b>Sum finansielle anleggsmidler</b>			<b>20 000</b>
<b>Sum anleggsmidler</b>		<b>8 664</b>	<b>31 564</b>
<b>Omløpsmidler</b>			
<b>Varer</b>			
<b>Fordringer</b>			
Kundefordringer		173 667	358 941
Andre kortsiktige fordringer		116 059	429 687
<b>Sum fordringer</b>		<b>289 726</b>	<b>788 628</b>
<b>Investeringer</b>			
Andre finansielle instrumenter		4 100 604	
<b>Sum investeringer</b>		<b>4 100 604</b>	
<b>Bankinnskudd, kontanter og lignende</b>			
Bankinnskudd, kontanter o. l.		3 640 212	176 393
<b>Sum bankinnskudd, kontanter og lignende</b>		<b>3 640 212</b>	<b>176 393</b>
<b>Sum omløpsmidler</b>		<b>8 030 542</b>	<b>965 021</b>
<b>SUM EIENDELER</b>		<b>8 039 206</b>	<b>996 585</b>
<b>BALANSE - EGENKAPITAL OG GJELD</b>			



<b>Egenkapital</b>			
<b>Innskutt egenkapital</b>			
Aksjekapital	5	30 000	30 000
Annen innskutt egenkapital		-11 485	-11 485
<b>Sum innskutt egenkapital</b>		<b>18 515</b>	<b>18 515</b>
<b>Opptjent egenkapital</b>			
Annen egenkapital		6 193 690	85 724
<b>Sum opptjent egenkapital</b>		<b>6 193 690</b>	<b>85 724</b>
<b>Sum egenkapital</b>	<b>4</b>	<b>6 212 205</b>	<b>104 239</b>
<b>Kortsiktig gjeld</b>			
Leverandørgjeld		45 821	16 419
Skyldig offentlige avgifter		167 544	262 167
Utbytte		1 503 000	400 000
Annen kortsiktig gjeld		110 636	213 760
<b>Sum kortsiktig gjeld</b>		<b>1 827 001</b>	<b>892 346</b>
<b>Sum gjeld</b>		<b>1 827 001</b>	<b>892 346</b>
<b>SUM EGENKAPITAL OG GJELD</b>		<b>8 039 206</b>	<b>996 585</b>



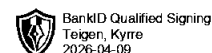
Organisasjonsnr: 998 018 919  
TANNLEGE KYRRE TEIGEN AS

NOTEOPPLYSNINGER - SELSKAP

- alle poster oppgitt i hele tall

Note

Antall årsverk i regnskapsåret  
1.00

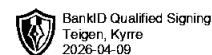


# Årsregnskap 2025

## Tannlege Kyrre Teigen AS

Resultatregnskap  
Balanse  
Noter til regnskapet

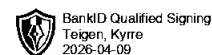
Org.nr.: 998 018 919



## Resultatregnskap

### Tannlege Kyrre Teigen AS

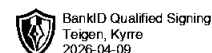
	Note	2025	2024
Salgsinntekt		1 424 940	1 791 369
<b>Sum driftsinntekter</b>		<b>1 424 940</b>	<b>1 791 369</b>
Lønnskostnad	2	1 694 674	2 310 202
Avskrivning av driftsmidler og immaterielle eiendeler	3	2 900	2 900
Annen driftskostnad		531 868	247 568
<b>Sum driftskostnader</b>		<b>2 229 442</b>	<b>2 560 670</b>
<b>Driftsresultat</b>		<b>-804 502</b>	<b>-769 301</b>
<b>Finansinntekter og finanskostnader</b>			
Annen renteinntekt		159 343	0
Annen finansinntekt		108 269	1 200 988
Verdøkning markedsbaserte omløpsmidler		100 007	0
Annen rentekostnad		81	0
<b>Resultat av finansposter</b>		<b>367 538</b>	<b>1 200 988</b>
<b>Resultat før skattekostnad</b>		<b>-436 964</b>	<b>431 687</b>
<b>Årsresultat</b>	4	<b>-436 964</b>	<b>431 687</b>
<b>Overføringer</b>			
Avsatt til utbytte		1 503 000	400 000
Avsatt til annen egenkapital		-1 939 964	31 687
<b>Sum overføringer</b>		<b>-436 964</b>	<b>431 687</b>



## Balanse

### Tannlege Kyrre Teigen AS

Eiendeler	Note	2025	2024
<b>Anleggsmidler</b>			
<b>Varige driftsmidler</b>			
Driftsløsøre, inventar o.a. utstyr		8 664	11 564
<b>Sum varige driftsmidler</b>	<b>3</b>	<b>8 664</b>	<b>11 564</b>
<b>Finansielle anleggsmidler</b>			
Investeringer i aksjer og andeler		0	20 000
<b>Sum finansielle anleggsmidler</b>		<b>0</b>	<b>20 000</b>
<b>Sum anleggsmidler</b>		<b>8 664</b>	<b>31 564</b>
<b>Omløpsmidler</b>			
<b>Fordringer</b>			
Kundefordringer		173 667	358 941
Andre kortsiktige fordringer		116 059	429 687
<b>Sum fordringer</b>		<b>289 726</b>	<b>788 628</b>
<b>Investeringer</b>			
Andre finansielle instrumenter		4 100 604	0
<b>Sum investeringer</b>		<b>4 100 604</b>	<b>0</b>
Bankinnskudd, kontanter o.l.		3 640 212	176 393
<b>Sum omløpsmidler</b>		<b>8 030 542</b>	<b>965 021</b>
<b>Sum eiendeler</b>		<b>8 039 206</b>	<b>996 585</b>



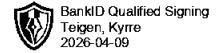
## Balanse

### Tannlege Kyrre Teigen AS

Egenkapital og gjeld	Note	2025	2024
<b>Egenkapital</b>			
<b>Innskutt egenkapital</b>			
Aksjekapital	5	30 000	30 000
Annen innskutt egenkapital		-11 485	-11 485
<b>Sum innskutt egenkapital</b>		<b>18 515</b>	<b>18 515</b>
<b>Opptjent egenkapital</b>			
Annen egenkapital		6 193 690	85 724
<b>Sum opptjent egenkapital</b>		<b>6 193 690</b>	<b>85 724</b>
<b>Sum egenkapital</b>	<b>4</b>	<b>6 212 205</b>	<b>104 239</b>
<b>Gjeld</b>			
<b>Kortsiktig gjeld</b>			
Leverandørgjeld		45 821	16 419
Skyldig offentlige avgifter		167 544	262 167
Utbytte		1 503 000	400 000
Annen kortsiktig gjeld		110 636	213 760
<b>Sum kortsiktig gjeld</b>		<b>1 827 001</b>	<b>892 346</b>
<b>Sum gjeld</b>		<b>1 827 001</b>	<b>892 346</b>
<b>Sum egenkapital og gjeld</b>		<b>8 039 206</b>	<b>996 585</b>

Bergen  
Styret i Tannlege Kyrre Teigen AS

\_\_\_\_\_  
Kyrre Teigen  
styreleder/daglig leder



## Regnskapsprinsipper

Årsregnskapet er satt opp i samsvar med regnskapsloven og NRS 8 - God regnskapsskikk for små foretak.

### Driftsinntekter

Inntektsføring ved salg av varer skjer på leveringstidspunktet. Tjenester inntektsføres etter hvert som de leveres.

### Skatt

Skattekostnaden i resultatregnskapet omfatter både periodens betalbare skatt og endring i utsatt skatt. Utsatt skatt er beregnet med 22 % på grunnlag av de midlertidige forskjeller som eksisterer mellom regnskapsmessige og skattemessige verdier, samt ligningsmessig underskudd til fremføring ved utgangen av regnskapsåret. Skatteøkende og skattereduserende midlertidige forskjeller som reverserer eller kan reverseres i samme periode er utlignet og nettoført.

### Klassifisering og vurdering av anleggsmidler

Anleggsmidler omfatter eiendeler bestemt til varig eie og bruk. Anleggsmidler er vurdert til anskaffelseskost. Varige driftsmidler balanseføres og avskrives over driftsmidlets økonomiske levetid. Avskrivningsperioden for fast eiendom anskaffet etter 2009 er dekomponert i en del som gjelder råbygget og en del som gjelder faste tekniske installasjoner. Varige driftsmidler nedskrives til gjenvinnbart beløp ved verdifall som forventes ikke å være forbigående. Gjenvinnbart beløp er det høyeste av netto salgsverdi og verdi i bruk. Verdi i bruk er nåverdi av fremtidige kontantstrømmer knyttet til eiendelen. Nedskrivningen reverseres når grunnlaget for nedskrivningen ikke lenger er til stede.

### Klassifisering og vurdering av omløpsmidler

Omløpsmidler og kortsiktig gjeld omfatter normalt poster som forfaller til betaling innen ett år etter balansedagen, samt poster som knytter seg til varekretsløpet. Omløpsmidler vurderes til laveste verdi av anskaffelseskost og virkelig verdi.

### Fordringer

Kundefordringer og andre fordringer oppføres til pålydende etter fradrag for avsetning til forventet tap. Avsetning til tap gjøres på grunnlag av en individuell vurdering av de enkelte fordringene.

## Note 1 Virksomhetens art og lokalisering

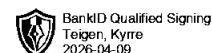
Tannlege Kyrre Teigen AS er et selskap der virksomheten omfatter Tannlegetjenester. Selskapet er lokalisert i Askøy kommune.

## Note 2 Lønnskostnader og antall årsverk

### Lønnskostnader

	2025	2024
Lønninger	1 398 912	1 901 760
Arbeidsgiveravgift	234 844	355 567
Pensjonskostnader	60 918	52 875
<b>Sum</b>	<b>1 694 674</b>	<b>2 310 202</b>

Selskapet har i 2025 sysselsatt 1 årsverk.



## Note 3 Anleggsmidler

	Driftsløsøre, inventar ol.	Sum
Anskaffelseskost pr. 01.01.25	29 764	29 764
<b>= Anskaffelseskost 31.12.25</b>	<b>29 764</b>	<b>29 764</b>
Akkumulerte avskrivninger 31.12.25	21 100	21 100
<b>= Bokført verdi 31.12.25</b>	<b>8 664</b>	<b>8 664</b>
Årets ordinære avskrivninger	2 900	2 900
Økonomisk levetid	10 år	

## Note 4 Egenkapital

	Aksjekapital	Annen Innskutt egenkapital	Annen egenkapital	Sum egenkapital
Pr. 31.12.2024	30 000	-11 485	85 724	104 239
Årets resultat			-436 964	-436 964
Utbytte			-1 503 000	-1 503 000
Fusjon		0	8 047 930	8 047 930
<b>Pr 31.12.2025</b>	<b>30 000</b>	<b>-11 485</b>	<b>6 193 690</b>	<b>6 212 205</b>

Selskapet IKI Invest AS ble i 2025 fisjonert med K.Teingen Invest AS, som senere ble fusjonert med Tannlege Kyrre Teigen AS.

## Note 5 Aksjonærer

Aksjekapitalen i Tannlege Kyrre Teigen AS pr. 31.12.2025 består av:

	Antall	Pålydende	Bokført
Ordinære aksjer	30	1 000,0	30 000
<b>Sum</b>	<b>30</b>		<b>30 000</b>

## Eierstruktur

	Eierandel	Stemmeandel
Teigen, Kyrre	100,00	100,00
<b>Totalt antall aksjer</b>	<b>100,00</b>	<b>100,00</b>



# Årsregnskap 2025

## Tannlege Kyrre Teigen AS

Resultatregnskap  
Balanse  
Noter til regnskapet

Org.nr.: 998 018 919



## Resultatregnskap

### Tannlege Kyrre Teigen AS

	Note	2025	2024
Salgsinntekt		1 424 940	1 791 369
<b>Sum driftsinntekter</b>		<b>1 424 940</b>	<b>1 791 369</b>
Lønnskostnad	2	1 694 674	2 310 202
Avskrivning av driftsmidler og immaterielle eiendeler	3	2 900	2 900
Annen driftskostnad		531 868	247 568
<b>Sum driftskostnader</b>		<b>2 229 442</b>	<b>2 560 670</b>
<b>Driftsresultat</b>		<b>-804 502</b>	<b>-769 301</b>
<b>Finansinntekter og finanskostnader</b>			
Annen renteinntekt		159 343	0
Annen finansinntekt		108 269	1 200 988
Verdøkning markedsbaserte omløpsmidler		100 007	0
Annen rentekostnad		81	0
<b>Resultat av finansposter</b>		<b>367 538</b>	<b>1 200 988</b>
<b>Resultat før skattekostnad</b>		<b>-436 964</b>	<b>431 687</b>
<b>Årsresultat</b>	4	<b>-436 964</b>	<b>431 687</b>
<b>Overføringer</b>			
Avsatt til utbytte		1 503 000	400 000
Avsatt til annen egenkapital		-1 939 964	31 687
<b>Sum overføringer</b>		<b>-436 964</b>	<b>431 687</b>



## Balanse

### Tannlege Kyrre Teigen AS

Eiendeler	Note	2025	2024
<b>Anleggsmidler</b>			
<b>Varige driftsmidler</b>			
Driftsløsøre, inventar o.a. utstyr		8 664	11 564
<b>Sum varige driftsmidler</b>	<b>3</b>	<b>8 664</b>	<b>11 564</b>
<b>Finansielle anleggsmidler</b>			
Investeringer i aksjer og andeler		0	20 000
<b>Sum finansielle anleggsmidler</b>		<b>0</b>	<b>20 000</b>
<b>Sum anleggsmidler</b>		<b>8 664</b>	<b>31 564</b>
<b>Omløpsmidler</b>			
<b>Fordringer</b>			
Kundefordringer		173 667	358 941
Andre kortsiktige fordringer		116 059	429 687
<b>Sum fordringer</b>		<b>289 726</b>	<b>788 628</b>
<b>Investeringer</b>			
Andre finansielle instrumenter		4 100 604	0
<b>Sum investeringer</b>		<b>4 100 604</b>	<b>0</b>
Bankinnskudd, kontanter o.l.		3 640 212	176 393
<b>Sum omløpsmidler</b>		<b>8 030 542</b>	<b>965 021</b>
<b>Sum eiendeler</b>		<b>8 039 206</b>	<b>996 585</b>



## Balanse

### Tannlege Kyrre Teigen AS

Egenkapital og gjeld	Note	2025	2024
<b>Egenkapital</b>			
<b>Innskutt egenkapital</b>			
Aksjekapital	5	30 000	30 000
Annen innskutt egenkapital		-11 485	-11 485
<b>Sum innskutt egenkapital</b>		<b>18 515</b>	<b>18 515</b>
<b>Opptjent egenkapital</b>			
Annen egenkapital		6 193 690	85 724
<b>Sum opptjent egenkapital</b>		<b>6 193 690</b>	<b>85 724</b>
<b>Sum egenkapital</b>	<b>4</b>	<b>6 212 205</b>	<b>104 239</b>
<b>Gjeld</b>			
<b>Kortsiktig gjeld</b>			
Leverandørgjeld		45 821	16 419
Skyldig offentlige avgifter		167 544	262 167
Utbytte		1 503 000	400 000
Annen kortsiktig gjeld		110 636	213 760
<b>Sum kortsiktig gjeld</b>		<b>1 827 001</b>	<b>892 346</b>
<b>Sum gjeld</b>		<b>1 827 001</b>	<b>892 346</b>
<b>Sum egenkapital og gjeld</b>		<b>8 039 206</b>	<b>996 585</b>

Bergen, 09.04.2026  
Styret i Tannlege Kyrre Teigen AS

\_\_\_\_\_  
Kyrre Teigen  
styreleder/daglig leder



## Regnskapsprinsipper

Årsregnskapet er satt opp i samsvar med regnskapsloven og NRS 8 - God regnskapsskikk for små foretak.

### Driftsinntekter

Inntektsføring ved salg av varer skjer på leveringstidspunktet. Tjenester inntektsføres etter hvert som de leveres.

### Skatt

Skattekostnaden i resultatregnskapet omfatter både periodens betalbare skatt og endring i utsatt skatt. Utsatt skatt er beregnet med 22 % på grunnlag av de midlertidige forskjeller som eksisterer mellom regnskapsmessige og skattemessige verdier, samt ligningsmessig underskudd til fremføring ved utgangen av regnskapsåret. Skatteøkende og skattereduserende midlertidige forskjeller som reverserer eller kan reverseres i samme periode er utlignet og nettoført.

### Klassifisering og vurdering av anleggsmidler

Anleggsmidler omfatter eiendeler bestemt til varig eie og bruk. Anleggsmidler er vurdert til anskaffelseskost. Varige driftsmidler balanseføres og avskrives over driftsmidlets økonomiske levetid. Avskrivningsperioden for fast eiendom anskaffet etter 2009 er dekomponert i en del som gjelder råbygget og en del som gjelder faste tekniske installasjoner. Varige driftsmidler nedskrives til gjenvinnbart beløp ved verdifall som forventes ikke å være forbigående. Gjenvinnbart beløp er det høyeste av netto salgsverdi og verdi i bruk. Verdi i bruk er nåverdi av fremtidige kontantstrømmer knyttet til eiendelen. Nedskrivningen reverseres når grunnlaget for nedskrivningen ikke lenger er til stede.

### Klassifisering og vurdering av omløpsmidler

Omløpsmidler og kortsiktig gjeld omfatter normalt poster som forfaller til betaling innen ett år etter balansedagen, samt poster som knytter seg til varekretsløpet. Omløpsmidler vurderes til laveste verdi av anskaffelseskost og virkelig verdi.

### Fordringer

Kundefordringer og andre fordringer oppføres til pålydende etter fradrag for avsetning til forventet tap. Avsetning til tap gjøres på grunnlag av en individuell vurdering av de enkelte fordringene.

## Note 1 Virksomhetens art og lokalisering

Tannlege Kyrre Teigen AS er et selskap der virksomheten omfatter Tannlegetjenester. Selskapet er lokalisert i Askøy kommune.

## Note 2 Lønnskostnader og antall årsverk

### Lønnskostnader

	2025	2024
Lønninger	1 398 912	1 901 760
Arbeidsgiveravgift	234 844	355 567
Pensjonskostnader	60 918	52 875
<b>Sum</b>	<b>1 694 674</b>	<b>2 310 202</b>

Selskapet har i 2025 sysselsatt 1 årsverk.



## Note 3 Anleggsmidler

	Driftsløsøre, inventar ol.	Sum
Anskaffelseskost pr. 01.01.25	29 764	29 764
<b>= Anskaffelseskost 31.12.25</b>	<b>29 764</b>	<b>29 764</b>
Akkumulerte avskrivninger 31.12.25	21 100	21 100
<b>= Bokført verdi 31.12.25</b>	<b>8 664</b>	<b>8 664</b>
Årets ordinære avskrivninger	2 900	2 900
Økonomisk levetid	10 år	

## Note 4 Egenkapital

	Aksjekapital	Annen Innskutt egenkapital	Annen egenkapital	Sum egenkapital
Pr. 31.12.2024	30 000	-11 485	85 724	104 239
Årets resultat			-436 964	-436 964
Utbytte			-1 503 000	-1 503 000
Fusjon		0	8 047 930	8 047 930
<b>Pr 31.12.2025</b>	<b>30 000</b>	<b>-11 485</b>	<b>6 193 690</b>	<b>6 212 205</b>

Selskapet IKI Invest AS ble i 2025 fisjonert med K.Teingen Invest AS, som senere ble fusjonert med Tannlege Kyrre Teigen AS.

## Note 5 Aksjonærer

Aksjekapitalen i Tannlege Kyrre Teigen AS pr. 31.12.2025 består av:

	Antall	Pålydende	Bokført
Ordinære aksjer	30	1 000,0	30 000
<b>Sum</b>	<b>30</b>		<b>30 000</b>

## Eierstruktur

	Eierandel	Stemmeandel
Teigen, Kyrre	100,00	100,00
<b>Totalt antall aksjer</b>	<b>100,00</b>	<b>100,00</b>