



ÅRSREGNSKAPET FOR REGNSKAPSÅRET 2024 - GENERELL INFORMASJON

Enheten

Organisasjonsnummer: 923 423 265
Organisasjonsform: Aksjeselskap
Foretaksnavn: JUMPYARD SNØ AS
Forretningsadresse: Luhrtoppen 2
1470 LØRENSKOG

Regnskapsår

Årsregnskapets periode: 01.01.2024 - 31.12.2024

Konsern

Morselskap i konsern: Nei

Regnskapsregler

Regler for små foretak benyttet: Ja
Benyttet ved utarbeidelsen av årsregnskapet til selskapet: Regnskapslovens alminnelige regler

Årsregnskapet fastsatt av kompetent organ

Bekreftet av representant for selskapet: Anders Åke Karlberg
Dato for fastsettelse av årsregnskapet: 08.05.2025

Grunnlag for avgivelse

År 2024: Årsregnskapet er elektronisk innlevert
År 2023: Tall er hentet fra elektronisk innlevert årsregnskap fra 2024

Det er ikke krav til at årsregnskapet m.v. som sendes til Regnskapsregisteret er undertegnet. Kontrollen på at dette er utført ligger hos revisor/enhetens øverste organ. Sikkerheten ivaretas ved at innsender har rolle/rettighet for innsending av årsregnskapet via Altinn, og ved at det bekreftes at årsregnskapet er fastsatt av kompetent organ.

Brønnøysundregistrene, 01.08.2025



Resultatregnskap

Beløp i: NOK	Note	2024	2023
RESULTATREGNSKAP			
Inntekter			
Salgsinntekt		23 387 493	25 858 252
Sum inntekter		23 387 493	25 858 252
Kostnader			
Varekostnad		2 866 095	3 569 999
Lønnskostnad	1	5 672 648	6 597 713
Avskrivning av driftsmidler og immaterielle eiendeler	2	2 895 295	2 808 997
Annen driftskostnad		10 462 577	11 242 482
Sum kostnader		21 896 615	24 219 191
Driftsresultat		1 490 878	1 639 061
Finansinntekter og finanskostnader			
Annen renteinntekt		21 907	
Annen finansinntekt		53 686	267 882
Sum finansinntekter		75 592	267 882
Annen rentekostnad		700 945	770 584
Annen finanskostnad		902 371	219 681
Sum finanskostnader		1 603 315	990 265
Netto finans		-1 527 723	-722 383
Resultat før skattekostnad	3	-36 845	916 677
Årsresultat	4	-36 845	916 677
Årsresultat etter minoritetsinteresser		-36 845	916 677
Totalresultat		-36 845	916 677
Overføringer og disponeringer			
Udekket tap		-36 845	916 677
Sum overføringer og disponeringer		-36 845	916 677



Resultatregnskap

Beløp i: NOK	Note	2024	2023
---------------------	-------------	-------------	-------------



Balanse

Beløp i: NOK	Note	2024	2023
BALANSE - EIENDELER			
Anleggsmidler			
Immaterielle eiendeler			
Konsesjoner, patenter o.l.		16 959	24 496
Utsatt skattefordel	3		
Sum immaterielle eiendeler		16 959	24 496
Varige driftsmidler			
Tomter, bygninger o.a. fast eiendom	2	1 670 689	2 070 196
Maskiner og anlegg	2		
Skip og flytende installasjoner	2		
Driftsløsøre, inventar o.a. utstyr	2	5 898 245	7 393 594
Sum varige driftsmidler	2	7 568 935	9 463 791
Sum anleggsmidler		7 585 894	9 488 287
Omløpsmidler			
Varer			
Sum varer		142 003	156 893
Fordringer			
Kundefordringer		73 544	7 973 038
Andre kortsiktige fordringer		1 929 068	2 174 506
Konsernfordringer	5	910 955	57 226
Sum fordringer		2 913 566	10 204 770
Bankinnskudd, kontanter og lignende			
Bankinnskudd, kontanter o.l.	6	4 737 782	2 867 676
Sum bankinnskudd, kontanter og lignende		4 737 782	2 867 676
Sum omløpsmidler		7 793 352	13 229 339
SUM EIENDELER		15 379 245	22 717 626

BALANSE - EGENKAPITAL OG GJELD



Balanse

Beløp i: NOK	Note	2024	2023
Egenkapital			
Innskutt egenkapital			
Aksjekapital	7	30 000	30 000
Beholdning av egne aksjer	7		
Overkurs		150 000	150 000
Annen innskutt egenkapital		-15 000	-15 000
Sum innskutt egenkapital		165 000	165 000
Opptjent egenkapital			
Annen egenkapital	8		
Udekket tap		1 756 292	1 719 447
Sum opptjent egenkapital		-1 756 292	-1 719 447
Sum egenkapital	4	-1 591 292	-1 554 447
Gjeld			
Langsiktig gjeld			
Utsatt skatt	3		
Annen langsiktig gjeld			
Langsiktig konserngjeld	5	10 463 969	12 441 829
Sum annen langsiktig gjeld		10 463 969	12 441 829
Sum langsiktig gjeld		10 463 969	12 441 829
Kortsiktig gjeld			
Leverandørgjeld	5	1 698 873	5 189 861
Betalbar skatt	3		
Skyldig offentlige avgifter		229 551	477 380
Annen kortsiktig gjeld		4 578 144	6 163 002
Sum kortsiktig gjeld		6 506 568	11 830 243
Sum gjeld		16 970 537	24 272 073
SUM EGENKAPITAL OG GJELD		15 379 245	22 717 626



Brønnøysundregistrene

ÅRSREGNSKAP FOR REGNSKAPSÅRET 2024 - GENERELL INFORMASJON

Journalnummer: 2025 722804

Enheten

Organisasjonsnummer: 923 423 265
Organisasjonsform: Aksjeselskap
Foretaksnavn: JUMPYARD SNØ AS
Forretningsadresse: Luhrtoppen 2
1470 LØRENSKOG

Regnskapsår

Årsregnskapets periode: 01.01.2024 - 31.12.2024

Konsern

Morselskap i konsern: Nei

Regnskapsregler

Regler for små foretak benyttet: Ja
Benyttet ved utarbeidelsen av
årsregnskapet til selskapet: Regnskapslovens alminnelige regler

Årsregnskapet fastsatt av kompetent organ

Bekreftet av representant for selskapet: Anders Åke Karlberg
Dato for fastsettelse av årsregnskapet: 08.05.2025

Revisjon

Årsregnskapet er utarbeidet av ekstern
autorisert regnskapsfører: Ja
Ekstern autorisert regnskapsfører har i
løpet av regnskapsåret bistått ved den
løpende regnskapsføringen eller utført
andre tjenester for selskapet enn å
utarbeide årsregnskapet: Ja

Grunnlag for avgivelse

År 2024: Årsregnskap er elektronisk innlevert.
År 2023: Tall er hentet fra elektronisk innlevert årsregnskap fra 2024.

Det er ikke krav til at årsregnskapet m.v. som sendes til Regnskapsregisteret er undertegnet. Kontrollen på at dette er utført ligger hos revisor/enhetens øverste organ. Sikkerheten ivaretas ved at innsender har rolle/rettighet for innsending av årsregnskapet via Altinn, og ved at det bekreftes at årsregnskapet er fastsatt av kompetent organ.

Brønnøysundregistrene, 31.07.2025



Organisasjonsnr: 923 423 265
JUMPYARD SNØ AS

RESULTATREGNSKAP

Beløp i: NOK	Note	2024	2023
RESULTATREGNSKAP			
Inntekter			
Salgsinntekt		23 387 493	25 858 252
Sum inntekter		23 387 493	25 858 252
Kostnader			
Varekostnad		2 866 095	3 569 999
Lønnskostnad	1	5 672 648	6 597 713
Avskrivning av driftsmidler og immaterielle eiendeler	2	2 895 295	2 808 997
Annen driftskostnad		10 462 577	11 242 482
Sum kostnader		21 896 615	24 219 191
Driftsresultat		1 490 878	1 639 061
Finansinntekter og finanskostnader			
Annen renteinntekt		21 907	
Annen finansinntekt		53 686	267 882
Sum finansinntekter		75 592	267 882
Annen rentekostnad		700 945	770 584
Annen finanskostnad		902 371	219 681
Sum finanskostnader		1 603 315	990 265
Netto finans		-1 527 723	-722 383
Resultat før skattekostnad	3	-36 845	916 677
Årsresultat	4	-36 845	916 677
Årsresultat etter minoritetsinteresser		-36 845	916 677
Totalresultat		-36 845	916 677
Overføringer og disponeringer			
Udekket tap		-36 845	916 677
Sum overføringer og disponeringer		-36 845	916 677



Organisasjonsnr: 923 423 265
JUMPYARD SNØ AS

BALANSE

Beløp i: NOK	Note	2024	2023
BALANSE - EIENDELER			
Anleggsmidler			
Immaterielle eiendeler			
Konsesjoner, patenter o.l.		16 959	24 496
Utsatt skattefordel	3		
Sum immaterielle eiendeler		16 959	24 496
Varige driftsmidler			
Tomter, bygninger o.a. fast eiendom	2	1 670 689	2 070 196
Maskiner og anlegg	2		
Skip og flytende installasjoner	2		
Driftsløsøre, inventar o. a. utstyr	2	5 898 245	7 393 594
Sum varige driftsmidler	2	7 568 935	9 463 791
Sum anleggsmidler		7 585 894	9 488 287
Omløpsmidler			
Varer			
Sum varer		142 003	156 893
Fordringer			
Kundefordringer		73 544	7 973 038
Andre kortsiktige fordringer		1 929 068	2 174 506
Konsernfordringer	5	910 955	57 226
Sum fordringer		2 913 566	10 204 770
Bankinnskudd, kontanter og lignende			
Bankinnskudd, kontanter o. l.	6	4 737 782	2 867 676
Sum bankinnskudd, kontanter og lignende		4 737 782	2 867 676
Sum omløpsmidler		7 793 352	13 229 339
SUM EIENDELER		15 379 245	22 717 626
BALANSE - EGENKAPITAL OG GJELD			
Egenkapital			
Innskutt egenkapital			
Aksjekapital	7	30 000	30 000
Beholdning av egne aksjer	7		



Overkurs		150 000	150 000
Annen innskutt egenkapital		-15 000	-15 000
Sum innskutt egenkapital		165 000	165 000
Opptjent egenkapital			
Annen egenkapital	8		
Udekket tap		1 756 292	1 719 447
Sum opptjent egenkapital		-1 756 292	-1 719 447
Sum egenkapital	4	-1 591 292	-1 554 447
Gjeld			
Langsiktig gjeld			
Utsatt skatt	3		
Annen langsiktig gjeld			
Langsiktig konserngjeld	5	10 463 969	12 441 829
Sum annen langsiktig gjeld		10 463 969	12 441 829
Sum langsiktig gjeld		10 463 969	12 441 829
Kortsiktig gjeld			
Leverandørgjeld	5	1 698 873	5 189 861
Betalbar skatt	3		
Skyldig offentlige avgifter		229 551	477 380
Annen kortsiktig gjeld		4 578 144	6 163 002
Sum kortsiktig gjeld		6 506 568	11 830 243
Sum gjeld		16 970 537	24 272 073
SUM EGENKAPITAL OG GJELD		15 379 245	22 717 626



Organisasjonsnr: 923 423 265
JUMPYARD SNØ AS

NOTEOPPLYSNINGER - SELSKAP - alle poster oppgitt i hele tall

Note

Antall årsverk i regnskapsåret
10.00

<u>Sum</u>	<u>Beløp</u>
------------	--------------

<u>Balanseført verdi 31.12.</u>	<u>Varige driftsmidler</u>	<u>Immaterielle eiend.</u>
---------------------------------	----------------------------	----------------------------

Konsernregnskap

Morselskapet sitt navn

Forretningskontor for morselskapet

Begrunnelse for at datterselskap er utelatt fra konsolideringen

<u>Samlet beløp - tilknyttet selskap</u>	<u>Årets</u>	<u>Fjorårets</u>
--	--------------	------------------

<u>Samlet beløp - foretak i samme konsern</u>	<u>Årets</u>	<u>Fjorårets</u>
---	--------------	------------------

<u>Samlet beløp - foretak i samme konsern</u>	<u>Årets</u>	<u>Fjorårets</u>
---	--------------	------------------

<u>Samlet beløp - felles kontrollert virksomhet</u>	<u>Årets</u>	<u>Fjorårets</u>
---	--------------	------------------

<u>Pantstillelse</u>	<u>Beløp</u>
----------------------	--------------

<u>Beholdning av egne aksjer</u>	<u>Antall</u>	<u>Pålydende</u>	<u>Andel av aksjek.</u>
----------------------------------	---------------	------------------	-------------------------



Til generalforsamlingen i Jumpyard Snø AS

Uavhengig revisors beretning

Konklusjon

Vi har revidert årsregnskapet for Jumpyard Snø AS som består av balanse per 31. desember 2024, resultatregnskap for regnskapsåret avsluttet per denne datoen og noter til årsregnskapet, herunder et sammendrag av viktige regnskapsprinsipper.

Etter vår mening oppfyller årsregnskapet gjeldende lovkrav, og gir årsregnskapet et rettviseende bilde av selskapets finansielle stilling per 31. desember 2024, og av dets resultater for regnskapsåret avsluttet per denne datoen i samsvar med regnskapslovens regler og god regnskapsskikk i Norge.

Grunnlag for konklusjonen

Vi har gjennomført revisjonen i samsvar med International Standards on Auditing (ISA-ene). Våre oppgaver og plikter i henhold til disse standardene er beskrevet nedenfor under *Revisors oppgaver og plikter ved revisjonen av årsregnskapet*. Vi er uavhengige av selskapet i samsvar med kravene i relevante lover og forskrifter i Norge og International Code of Ethics for Professional Accountants (inkludert internasjonale uavhengighetsstandarder) utstedt av International Ethics Standards Board for Accountants (IESBA-reglene), og vi har overholdt våre øvrige etiske forpliktelser i samsvar med disse kravene. Innhentet revisjonsbevis er etter vår vurdering tilstrekkelig og hensiktsmessig som grunnlag for vår konklusjon.

Styrets ansvar for årsregnskapet

Styret (ledelsen) er ansvarlig for å utarbeide årsregnskapet og for at det gir et rettviseende bilde i samsvar med regnskapslovens regler og god regnskapsskikk i Norge. Ledelsen er også ansvarlig for slik internkontroll som den finner nødvendig for å kunne utarbeide et årsregnskap som ikke inneholder vesentlig feilinformasjon, verken som følge av misligheter eller utilsiktede feil.

Ved utarbeidelsen av årsregnskapet må ledelsen ta standpunkt til selskapets evne til fortsatt drift og opplyse om forhold av betydning for fortsatt drift. Forutsetningen om fortsatt drift skal legges til grunn for årsregnskapet så lenge det ikke er sannsynlig at virksomheten vil bli avvirket.

Revisors oppgaver og plikter ved revisjonen av årsregnskapet

Vårt mål er å oppnå betryggende sikkerhet for at årsregnskapet som helhet ikke inneholder vesentlig feilinformasjon, verken som følge av misligheter eller utilsiktede feil, og å avgi en revisjonsberetning som inneholder vår konklusjon. Betryggende sikkerhet er en høy grad av sikkerhet, men ingen garanti for at en revisjon utført i samsvar med ISA-ene, alltid vil avdekke vesentlig feilinformasjon. Feilinformasjon kan oppstå som følge av misligheter eller utilsiktede feil. Feilinformasjon er å anse som vesentlig dersom den enkeltvis eller samlet med rimelighet kan forventes å påvirke de økonomiske beslutningene som brukerne foretar på grunnlag av årsregnskapet. For videre beskrivelse av revisors oppgaver og plikter vises det til: <https://revisorforeningen.no/revisjonsberetninger>

Vestfold, 8. mai 2025

PricewaterhouseCoopers AS

Kristian Wattle
Statsautorisert revisor
(elektronisk signert)

PricewaterhouseCoopers AS, Tassebekkveien 354, 3160 Stokke, Postboks 211 Sentrum, 0103 Oslo
T: 02316, org. no.: 987 009 713 MVA, www.pwc.no
Statsautoriserte revisorer, medlemmer av Den norske Revisorforening og autorisert regnskapsførerselskap



 Securely signed with Brevio

Revisjonsberetning - Jumpyard

Signers:

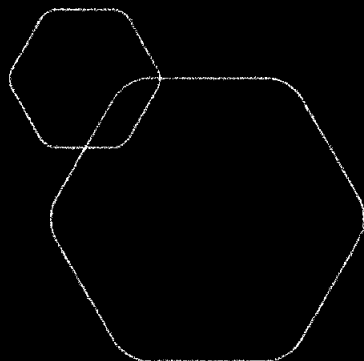
Name	Method	Date
Watle, Kristian	BANKID	2025-05-16 08:34

This document package contains:

- Closing page (this page)
- The original document(s)
- The electronic signatures. These are not visible in the document, but are electronically integrated.

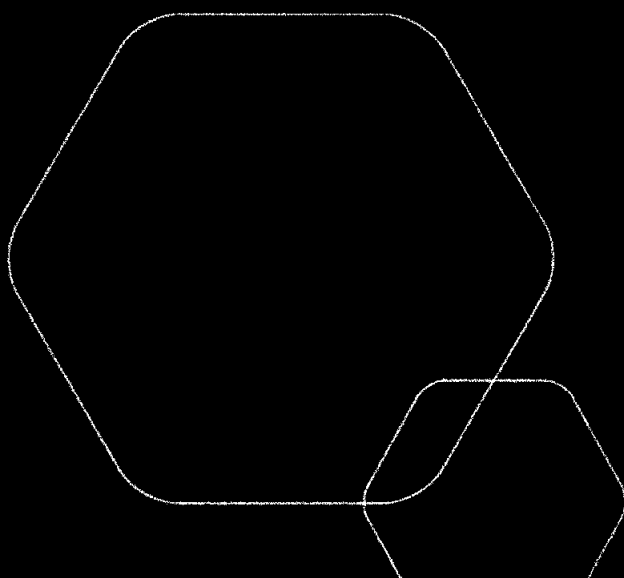


This file is sealed with a digital signature.
The seal is a guarantee for the authenticity
of the document.



Årsregnskap 2024
JUMPYARD SNØ AS

Resultatregnskap
Balanse
Noter til regnskapet



Org.nr.: 923 423 265



RESULTATREGNSKAP

JUMPYARD SNØ AS

DRIFTSINNEKTER OG DRIFTSKOSTNADER	Note	2024	2023
Salgsinntekt		23 387 493	25 858 252
Sum driftsinntekter		23 387 493	25 858 252
Varekostnad		2 866 095	3 569 999
Lønnskostnad	1	5 672 648	6 597 713
Avskrivning av driftsmidler og immaterielle eiendeler	2	2 895 295	2 808 997
Annen driftskostnad		10 462 577	11 242 482
Sum driftskostnader		21 896 615	24 219 191
Driftsresultat		1 490 878	1 639 061
FINANSINNEKTER OG FINANSKOSTNADER			
Annen renteinntekt		21 907	0
Annen finansinntekt		53 686	267 882
Annen rentekostnad		700 945	770 584
Annen finanskostnad		902 371	219 681
Resultat av finansposter		-1 527 723	-722 383
Resultat før skattekostnad	3	-36 845	916 677
Årsresultat	4	-36 845	916 677
OVERFØRINGER			
Avsatt til dekning av tidligere udekket tap		0	916 677
Overført til udekket tap		36 845	0
Sum overføringer		-36 845	916 677



BALANSE

JUMPYARD SNØ AS

EIENDELER	Note	2024	2023
ANLEGGSMIDLER			
IMMATERIELLE EIENDELER			
Konsesjoner, patenter o.l.		16 959	24 496
Sum immaterielle eiendeler		16 959	24 496
VARIGE DRIFTSMIDLER			
Tomter, bygninger o.a. fast eiendom	2	1 670 689	2 070 196
Driftsløsøre, inventar o.a. utstyr	2	5 898 245	7 393 594
Sum varige driftsmidler	2	7 568 935	9 463 791
FINANSIELLE ANLEGGSMIDLER			
Sum anleggsmidler		7 585 894	9 488 287
OMLØPSMIDLER			
Lager av varer og annen beholdning		142 003	156 893
FORDRINGER			
Kundefordringer		73 544	7 973 038
Andre kortsiktige fordringer		1 929 068	2 174 506
Konsernfordringer	5	910 955	57 226
Sum fordringer		2 913 566	10 204 770
INVESTERINGER			
Bankinnskudd, kontanter o.l.	6	4 737 782	2 867 676
Sum omløpsmidler		7 793 352	13 229 339
Sum eiendeler		15 379 245	22 717 626



BALANSE


JUMPYARD SNØ AS

EGENKAPITAL OG GJELD	Note	2024	2023
EGENKAPITAL			
INNSKUTT EGENKAPITAL			
Aksjekapital	7	30 000	30 000
Overkurs		150 000	150 000
Annen innskutt egenkapital		-15 000	-15 000
Sum innskutt egenkapital		165 000	165 000
OPPTJENT EGENKAPITAL			
Udekket tap		-1 756 292	-1 719 447
Sum opptjent egenkapital		-1 756 292	-1 719 447
Sum egenkapital	4	-1 591 292	-1 554 447
GJELD			
AVSETNING FOR FORPLIKTELSER			
ANNEN LANGSIKTIG GJELD			
Langsiktig konserngjeld	5	10 463 969	12 441 829
Sum annen langsiktig gjeld		10 463 969	12 441 829
KORTSIKTIG GJELD			
Leverandørgjeld	5	1 698 873	5 189 861
Skyldig offentlige avgifter		229 551	477 380
Annen kortsiktig gjeld		4 578 144	6 163 002
Sum kortsiktig gjeld		6 506 568	11 830 243
Sum gjeld		16 970 537	24 272 073
Sum egenkapital og gjeld		15 379 245	22 717 626

08.05.2025

Styret i JUMPYARD SNØ AS


Per Gösta Henning Möller
styreleder


Samer Silani
styremedlem


Anders Åke Karlberg
styremedlem



Regnskapsprinsipper

Årsregnskapet er satt opp i samsvar med regnskapsloven og NRS 8 - God regnskapsskikk for små foretak.

DRIFTSINNETEKTER

Inntektsføring ved salg av varer skjer på leveringstidspunktet. Tjenester inntektsføres etter hvert som de leveres.

SKATT

Skattekostnaden i resultatregnskapet omfatter både periodens betalbare skatt og endring i utsatt skatt. Utsatt skatt er beregnet med 22 % på grunnlag av de midlertidige forskjeller som eksisterer mellom regnskapsmessige og skattemessige verdier, samt ligningsmessig underskudd til fremføring ved utgangen av regnskapsåret. Skatteøkende og skattereduserende midlertidige forskjeller som reverserer eller kan reverseres i samme periode er utlignet og nettoført.

KLASSIFISERING OG VURDERING AV ANLEGGSMIDLER

Anleggsmidler omfatter eiendeler bestemt til varig eie og bruk. Anleggsmidler er vurdert til anskaffelseskost. Varige driftsmidler balanseføres og avskrives over driftsmidlets økonomiske levetid. Avskrivningsperioden for fast eiendom anskaffet etter 2009 er dekomponert i en del som gjelder råbygget og en del som gjelder faste tekniske installasjoner. Varige driftsmidler nedskrives til gjenvinnbart beløp ved verdifall som forventes ikke å være forbigående. Gjenvinnbart beløp er det høyeste av netto salgsverdi og verdi i bruk. Verdi i bruk er nåverdi av fremtidige kontantstrømmer knyttet til eiendelen. Nedskrivningen reverseres når grunnlaget for nedskrivningen ikke lenger er til stede.

KLASSIFISERING OG VURDERING AV OMLØPSMIDLER

Omløpsmidler og kortsiktig gjeld omfatter normalt poster som forfaller til betaling innen ett år etter balansedagen, samt poster som knytter seg til varekretsløpet. Omløpsmidler vurderes til laveste verdi av anskaffelseskost og virkelig verdi.

VARER

Varer er vurdert til det laveste av anskaffelseskost og netto salgsverdi.

FORDRINGER

Kundefordringer og andre fordringer oppføres til pålydende etter fradrag for avsetning til forventet tap. Avsetning til tap gjøres på grunnlag av en individuell vurdering av de enkelte fordringene.

Note 1 Lønnskostnader og antall årsverk

LØNSSKOSTNADER

	2024	2023
Lønninger	4 793 051	5 554 986
Arbeidsgiveravgift	685 110	854 821
Pensjonskostnader	163 533	171 541
Andre ytelser	30 953	16 365
Sum	5 672 648	6 597 713

Selskapet har i 2024 sysselsatt 10 årsverk.

Det er ikke ytet lån eller stilt sikkerhet for styre eller dets nærstående



Note 2 Anleggsmidler

	Maskiner og anlegg	Driftsløsøre, inventar ol.	Immatrielle eiendeler	Sum
Anskaffelseskost pr. 01.01.24	3 151 345	11 031 020	37 687	14 220 051
+ Tilgang kjøpte driftsmidler	238 719	754 183		992 902
= Anskaffelseskost 31.12.24	3 390 064	11 785 203	37 687	15 212 953
Akkumulerte avskrivninger 31.12.24	1 719 373	5 886 958	20 727	7 627 059
= Bokført verdi 31.12.24	1 670 690	5 898 245	16 959	7 585 894
Årets ordinære avskrivninger	638 225	2 249 532	7 537	2 895 294
Økonomisk levetid	0-5 år	0-5 år	5 år	
Avskrivningsplan		saldo 0-20%		

Note 3 Skatt

Årets skattekostnad	2024	2023
Resultatført skatt på ordinært resultat:		
Betalbar skatt	0	0
Endring i utsatt skattefordel	0	0
Skattekostnad ordinært resultat	0	0
Skattepliktig inntekt:		
Resultat før skatt	-36 845	916 677
Permanente forskjeller	0	0
Endring i midlertidige forskjeller	846 363	618 315
Anvendelse av fremførbart underskudd	-809 518	-1 534 992
Skattepliktig inntekt	0	0
Betalbar skatt i balansen:		
Betalbar skatt på årets resultat	0	0
Sum betalbar skatt i balansen	0	0

Skatteeffekten av midlertidige forskjeller og underskudd til fremføring som har gitt opphav til utsatt skatt og utsatte skattefordeler, spesifisert på typer av midlertidige forskjeller

	2024	2023	Endring
Varige driftsmidler	346 367	1 192 730	846 363
Sum	346 367	1 192 730	846 363
Akkumulert fremførbart underskudd	-2 117 658	-2 927 176	-809 518
Inngår ikke i beregningen av utsatt skatt	1 771 291	1 734 446	-36 845
Utsatt skattefordel (22 %)	0	0	0

I henhold til God regnskapsskikk for små foretak balanseføres ikke utsatt skattefordel.



Note 4 Egenkapital

	Aksjekapital	Overkurs	Annen Innskutt egenkapital	Annen egenkapital	Sum egenkapital
Pr. 31.12.2023	30 000	150 000	-15 000	-1 719 447	-1 554 447
Årets resultat				-36 845	-36 845
Pr 31.12.2024	30 000	150 000	-15 000	-1 756 292	-1 591 292

Note 5 Fordringer og gjeld til selskap i samme konsern

Fordringer	2024	2023
Fordring JY Concepts AB	910 955	
Sum fordringer	910 955	0

Gjeld	2024	2023
Gjeld til JY Concepts AB		-1 438 790
Gjeld til JY Holding AB	-10 463 969	-15 331 582
Gjeld til Pam Profil AB	-58 486	-91 449
Sum gjeld	-10 522 455	-16 861 821

Note 6 Bankinnskudd

Innestående midler på skattetrekkkonto (bundne midler) er på kr 177 687. Dette dekker termin 6 skatt.

Note 7 Aksjonærer

AKSJEKAPITALEN I JUMPYARD SNØ AS PR. 31.12 BESTÅR AV:

	Antall	Pålydende	Bokført
Ordinære aksjer	1 000	30,0	30 000
Sum	1 000		30 000

EIERSTRUKTUR

De største aksjonærene i % pr. 31.12 var:

	Ordinære	Eierandel	Stemmeandel
JY Group AB	900	90,0	90,0
Apex Norway AS	100	10,0	10,0
Totalt antall aksjer	1 000	100,0	100,0



Note 8 Fortsatt drift

Resultatet for 2024 viser et overskudd på kr. -36 845 etter skatt, mot kr. 916 677 i 2023. Egenkapitalen er negativ med kr 1 419 263 etter underskudd i oppstartfasen.

Utsiktene til å fortsette den gode utviklingen med overskudd i fremtiden er meget gode.

Styret vurderer at forutsetningene for fortsatt drift er til stede og legger det til grunn for sin virksomhet da driften i Norge nå er godt etablert og man forventer økte inntekter fremover.

Videre har JY Concepts AS avgitt en støtteerklæring som vil sikre fortsatt drift for det norske selskapet.