



ÅRSREGNSKAPET FOR REGNSKAPSÅRET 2025 - GENERELL INFORMASJON

Enheten

Organisasjonsnummer: 979 464 428
Organisasjonsform: Aksjeselskap
Foretaksnavn: HAVNEGT 74 AS
Forretningsadresse: Havnegata 74
8663 MOSJØEN

Regnskapsår

Årsregnskapets periode: 01.01.2025 - 31.12.2025

Konsern

Morselskap i konsern: Nei

Regnskapsregler

Regler for små foretak benyttet: Ja
Benyttet ved utarbeidelsen av årsregnskapet til selskapet: Regnskapslovens alminnelige regler

Årsregnskapet fastsatt av kompetent organ

Bekreftet av representant for selskapet: Geir Arnfinn Nilsskog
Dato for fastsettelse av årsregnskapet: 30.03.2026

Grunnlag for avgivelse

År 2025: Årsregnskapet er elektronisk innlevert
År 2024: Tall er hentet fra elektronisk innlevert årsregnskap fra 2025

Det er ikke krav til at årsregnskapet m.v. som sendes til Regnskapsregisteret er undertegnet. Kontrollen på at dette er utført ligger hos revisor/enhetens øverste organ. Sikkerheten ivaretas ved at innsender har rolle/rettighet for innsending av årsregnskapet via Altinn, og ved at det bekreftes at årsregnskapet er fastsatt av kompetent organ.

Brønnøysundregistrene, 09.04.2026



Resultatregnskap

Beløp i: NOK	Note	2025	2024
RESULTATREGNSKAP			
Inntekter			
Annen driftsinntekt		232 345	260 700
Sum inntekter		232 345	260 700
Kostnader			
Lønnskostnad	1	0	0
Avskrivning på varige driftsmidler og immaterielle eiendeler	2	59 650	59 650
Nedskrivning av varige driftsmidler og immaterielle eiendeler	2	0	0
Annen driftskostnad		191 187	140 526
Sum kostnader		250 836	200 176
Driftsresultat		-18 491	60 524
Finansinntekter og finanskostnader			
Sum finansinntekter		0	0
Annen rentekostnad		92 200	95 929
Annen finanskostnad		68 621	51 724
Sum finanskostnader		160 821	147 653
Netto finans		-160 821	-147 653
Resultat før skattekostnad		-179 312	-87 129
Skattekostnad	3, 4	0	0
Årsresultat		-179 312	-87 129
Overføringer og disponeringer			
Udekket tap		-179 312	-87 129



Balanse

Beløp i: NOK	Note	2025	2024
BALANSE - EIENDELER			
Anleggsmidler			
Immaterielle eiendeler			
Utvikling	2	0	0
Konsesjoner, patenter, lisenser, varemerker ol.	2	0	0
Utsatt skattefordel	3, 4	0	0
Goodwill	2	0	0
Sum immaterielle eiendeler		0	0
Varige driftsmidler			
Tomter, bygninger og annen fast eiendom	2, 5	479 722	539 372
Maskiner og anlegg	2	0	0
Skip, rigger, fly og lignende	2	0	0
Driftsløsøre, inventar, verktøy, kontormaskiner, ol.	2	0	0
Sum varige driftsmidler		479 722	539 372
Finansielle anleggsmidler			
Investering i datterselskap	6	0	0
Investering i annet foretak i samme konsern	6	0	0
Lån til foretak i samme konsern	6	0	0
Investeringer i tilknyttet selskap	6	0	0
Andre langsiktige fordringer	7	0	0
Sum finansielle anleggsmidler		0	0
Sum anleggsmidler		479 722	539 372
Omløpsmidler			
Varer			
Fordringer			
Andre kortsiktige fordringer	7	5 550	18 438
Konsernfordringer	6	0	0
Sum fordringer		5 550	18 438
Investeringer			
Aksjer og andeler i foretak i samme konsern	6	0	0



Balanse

Beløp i: NOK	Note	2025	2024
Sum investeringer		0	0
Bankinnskudd, kontanter og lignende			
Bankinnskudd, kontanter og lignende		7 582	1 538
Sum bankinnskudd, kontanter og lignende		7 582	1 538
Sum omløpsmidler		13 132	19 976
SUM EIENDELER		492 854	559 348

BALANSE - EGENKAPITAL OG GJELD

Egenkapital

Innskutt egenkapital

Aksjekapital	8, 9, 10	100 000	100 000
Beholdning av egne aksjer	8, 9	0	0
Overkurs	9	0	0
Ikke registrert kapitalforhøyelse	9	0	0
Annen innskutt egenkapital	9	0	0
Sum innskutt egenkapital		100 000	100 000

Opptjent egenkapital

Fond	9	0	0
Annen egenkapital	9	0	0
Udekket tap	9, 10	1 726 617	1 547 305
Sum opptjent egenkapital		-1 726 617	-1 547 305

Sum egenkapital

-1 626 617 **-1 447 305**

Gjeld

Langsiktig gjeld

Utsatt skatt	3, 4	0	0
Sum avsetninger for forpliktelser		0	0
Annen langsiktig gjeld			
Gjeld til kredittinstitusjoner	5	761 222	836 298
Langsiktig konserngjeld	5	0	0



Balanse

Beløp i: NOK	Note	2025	2024
Ansvarlig lånekapital	5	0	0
Øvrig langsiktig gjeld	6, 10	1 273 943	1 127 515
Sum annen langsiktig gjeld		2 035 165	1 963 813
Kortsiktig gjeld			
Leverandørgjeld		59 501	38 065
Betalbar skatt	3, 4	0	0
Kortsiktig konserngjeld	6	527	0
Annen kortsiktig gjeld		24 278	4 774
Sum kortsiktig gjeld		84 305	42 839
Sum gjeld		2 119 471	2 006 652
SUM EGENKAPITAL OG GJELD		492 854	559 348



Brønnøysundregistrene

ÅRSREGNSKAP FOR REGNSKAPSÅRET 2025 - GENERELL INFORMASJON

Journalnummer: 2026 362756

Virksomheten

Organisasjonsnummer: 979 464 428
Organisasjonsform: Aksjeselskap
Foretaksnavn: HAVNEGT 74 AS
Forretningsadresse: Havnegata 74
8663 MOSJØEN

Regnskapsår

Årsregnskapets periode: 01.01.2025 - 31.12.2025

Konsern

Morselskap i konsern: Nei

Regnskapsregler

Regler for små foretak benyttet: Ja
Benyttet ved utarbeidelsen av
årsregnskapet: Regnskapslovens alminnelige regler

Årsregnskapet fastsatt av kompetent organ

Bekreftet av: Geir Arnfinn Nilsskog
Dato for fastsettelse av årsregnskapet: 30.03.2026

Revisjon

Selskapet har besluttet at årsregnskapet
ikke skal revideres: Ja
Årsregnskapet er utarbeidet av ekstern
autorisert regnskapsfører: Ja
Ekstern autorisert regnskapsfører har i
løpet av regnskapsåret bistått ved den
løpende regnskapsføringen eller utført
andre tjenester for selskapet enn å
utarbeide årsregnskapet: Ja

Grunnlag for avgivelse

År 2025: Årsregnskap er elektronisk innlevert.
År 2024: Tall er hentet fra elektronisk innlevert årsregnskap fra 2025.

*Virksomheten sitt øverste organ er ansvarlig for at årsregnskapet er signert.
Det er mulig å levere årsregnskap uten signatur fordi sikkerheten for rett
rapportering er ivaretatt ved at innsenderen har rolle/rettighet for innsending
i Altinn. Navnet på representanten, som bekrefter at årsregnskapet er godkjent,
er i tillegg oppgitt.*

Brønnøysundregistrene, 04.04.2026

Brønnøysundregistrene
Postadresse: Postboks 900, 8910 Brønnøysund
Telefon: 75 00 75 00
E-post: firmapost@brreg.no Internett: www.brreg.no
Organisasjonsnummer: 974 760 673



Organisasjonsnr: 979 464 428
HAVNEGT 74 AS

RESULTATREGNSKAP

Beløp i: NOK	Note	2025	2024
RESULTATREGNSKAP			
Inntekter			
Annen driftsinntekt		232 345	260 700
Sum inntekter		232 345	260 700
Kostnader			
Lønnskostnad	1	0	0
Avskrivning på varige driftsmidler og immaterielle eiendeler	2	59 650	59 650
Nedskrivning av varige driftsmidler og immaterielle eiendeler	2	0	0
Annen driftskostnad		191 187	140 526
Sum kostnader		250 836	200 176
Driftsresultat		-18 491	60 524
Finansinntekter og finanskostnader			
Sum finansinntekter		0	0
Annen rentekostnad		92 200	95 929
Annen finanskostnad		68 621	51 724
Sum finanskostnader		160 821	147 653
Netto finans		-160 821	-147 653
Resultat før skattekostnad		-179 312	-87 129
Skattekostnad	3, 4	0	0
Årsresultat		-179 312	-87 129
Overføringer og disponeringer			
Udekket tap		-179 312	-87 129



Organisasjonsnr: 979 464 428
HAVNEGT 74 AS

BALANSE

Beløp i: NOK	Note	2025	2024
BALANSE - EIENDELER			
Anleggsmidler			
Immaterielle eiendeler			
Utvikling	2	0	0
Konsesjoner, patenter, lisenser, varemerker ol.	2	0	0
Utsatt skattefordel	3, 4	0	0
Goodwill	2	0	0
Sum immaterielle eiendeler		0	0
Varige driftsmidler			
Tomter, bygninger og annen fast eiendom	2, 5	479 722	539 372
Maskiner og anlegg	2	0	0
Skip, rigger, fly og lignende	2	0	0
Driftsløsøre, inventar, verktøy, kontormaskiner, ol.	2	0	0
Sum varige driftsmidler		479 722	539 372
Finansielle anleggsmidler			
Investering i datterselskap	6	0	0
Investering i annet foretak i samme konsern	6	0	0
Lån til foretak i samme konsern	6	0	0
Investeringer i tilknyttet selskap	6	0	0
Andre langsiktige fordringer	7	0	0
Sum finansielle anleggsmidler		0	0
Sum anleggsmidler		479 722	539 372
Omløpsmidler			
Varer			
Fordringer			
Andre kortsiktige fordringer	7	5 550	18 438
Konsernfordringer	6	0	0
Sum fordringer		5 550	18 438
Investeringer			
Aksjer og andeler i foretak i samme konsern	6	0	0
Sum investeringer		0	0



Bankinnskudd, kontanter og lignende			
Bankinnskudd, kontanter og lignende		7 582	1 538
Sum bankinnskudd, kontanter og lignende		7 582	1 538
Sum omløpsmidler		13 132	19 976
SUM EIENDELER		492 854	559 348
BALANSE - EGENKAPITAL OG GJELD			
Egenkapital			
Innskutt egenkapital			
Aksjekapital	8, 9, 10	100 000	100 000
Beholdning av egne aksjer	8, 9	0	0
Overkurs	9	0	0
Ikke registrert kapitalforhøyelse	9	0	0
Annen innskutt egenkapital	9	0	0
Sum innskutt egenkapital		100 000	100 000
Opptjent egenkapital			
Fond	9	0	0
Annen egenkapital	9	0	0
Udekket tap	9, 10	1 726 617	1 547 305
Sum opptjent egenkapital		-1 726 617	-1 547 305
Sum egenkapital		-1 626 617	-1 447 305
Gjeld			
Langsiktig gjeld			
Utsatt skatt	3, 4	0	0
Sum avsetninger for forpliktelse		0	0
Annen langsiktig gjeld			
Gjeld til kredittinstitusjoner	5	761 222	836 298
Langsiktig konserngjeld	5	0	0
Ansvarlig lånekapital	5	0	0
Øvrig langsiktig gjeld	6, 10	1 273 943	1 127 515
Sum annen langsiktig gjeld		2 035 165	1 963 813
Kortsiktig gjeld			
Leverandørgjeld		59 501	38 065
Betalbar skatt	3, 4	0	0
Kortsiktig konserngjeld	6	527	0
Annen kortsiktig gjeld		24 278	4 774
Sum kortsiktig gjeld		84 305	42 839
Sum gjeld		2 119 471	2 006 652
SUM EGENKAPITAL OG GJELD		492 854	559 348



Organisasjonsnr: 979 464 428
HAVNEGT 74 AS

NOTEOPPLYSNINGER - SELSKAP - alle poster oppgitt i hele tall

Note

Regnskapsprinsipper

Årsregnskapet er satt opp i samsvar med regnskapsloven og god regnskapskikk for små foretak.

Salgsinntekter

Inntektsføring ved salg av

varer skjer på leveringstidspunktet. Tjenester inntektsføres etter hvert som de leveres.

Klassifisering og vurdering av balanseposter

Anleggsmidler

er eiendeler bestemt til varig eie eller bruk. Eiendeler som er knyttet til varekretsløpet er klassifisert som omløpsmidler. Fordringer klassifiseres som omløpsmidler hvis de forfaller til betaling innen ett år etter transaksjonsdagen. Tilsvarende klassifiseres gjeld som kortsiktig hvis gjelden forfaller til betaling innen ett år. Langsiktig gjeld er gjeld som forfaller senere enn ett år etter transaksjonsdagen. Første års avdrag på langsiktige fordringer og langsiktig gjeld klassifiseres likevel ikke som omløpsmiddel og kortsiktig gjeld.

Omløpsmidler vurderes til laveste av

anskaffelseskost og virkelig verdi. Kortsiktig gjeld balanseføres til nominelt beløp på etableringstidspunktet. Anleggsmidler vurderes til anskaffelseskost. Varige anleggsmidler avskrives etter en fornuftig avskrivningsplan. Anleggsmidlene nedskrives til virkelig verdi ved verdifall som ikke forventes å være forbigående. Langsiktig gjeld med unntak av andre avsetninger balanseføres til nominelt beløp på etableringstidspunktet.

Fordringer

Kundefordringer og andre fordringer er

oppført i balansen til pålydende etter fradrag for avsetning til forventet tap. Avsetning til tap gjøres på grunnlag av individuelle vurderinger av de enkelte fordringene.

Varige driftsmidler

Varige driftsmidler balanseføres

og avskrives over driftsmidlenes levetid dersom de har antatt levetid over 3 år og har en kostpris som overstiger kr 30 000. Direkte vedlikehold av driftsmidler kostnadsføres løpende under driftskostnader, mens påkostninger eller forbedringer tillegges driftsmidlets kostpris og avskrives i takt med driftsmidlet.

Forøvrig er følgende regnskapsprinsipper

anvendt:

Leieavtaler er ikke balanseført. Fordringer og gjeld i utenlandsk valuta er verdsatt til kursen ved regnskapsårets slutt. Kursgevinster og kursstap i utenlandsk valuta føres som finansinntekt og finanskostnad.

Selskapet har ikke endret regnskapsprinsipp fra 2024 til 2025.

Note

10

Er det usikkerhet om fortsatt drift?: Ja



Styret er klar over dets handleplikt etter aksjelovens § 3 - 5 da selskapets egenkapital er tapt. Når styret anbefaler videre drift skyldes det innlån fra selskap som aksjonær eier som om nødvendig kan konverteres til egenkapital. Disse innlån regner styret som en del av egenkapital. Utover dette mener styret at det foreligger merverdi i eiendom som gjør at reell egenkapital er på plass. Selskapets aksjonær vil også tilføre likviditet for å dekke løpende driftsutgifter.

Note

1

Antall årsverk i regnskapsåret

0.00

Note

2

Varige driftsmidler og immaterielle eiendeler

<u>Anskaffelseskost 01.01.</u>	<u>Varige driftsmidler</u>	<u>Immaterielle eiend.</u>
	2083775.00	0.00
<u>Anskaffelseskost 31.12.</u>	<u>Varige driftsmidler</u>	<u>Immaterielle eiend.</u>
	2083775.00	0.00
<u>Samlede av-/nedskrivn.</u>	<u>Varige driftsmidler</u>	<u>Immaterielle eiend.</u>
	1604052.00	0.00
<u>Balanseført verdi 31.12.</u>	<u>Varige driftsmidler</u>	<u>Immaterielle eiend.</u>
	479723.00	0.00
<u>Årets av-/nedskrivn.</u>	<u>Varige driftsmidler</u>	<u>Immaterielle eiend.</u>
	59650.00	0.00

Anskaffelseskost - balanseførte lånekostnader, egentilvirkede anleggsmidler

Goodwill spesifisert for hvert enkelt virksomhetskjøp

Avskrivningsplan for goodwill som er lenger enn fem år - begrunnelse

Mer om varige driftsmidler/immaterielle eiendeler

Note

6

Konsern, tilknyttet selskap m.v.

Investering som regnskapsføres etter egenkapitalmetoden

Konsernregnskap

Virksomheten inngår i konsolideringen til morselskapets konsernregnsk.: Nei

Morselskapet sitt navn

Forretningskontor for morselskapet



Datterselskap er utelatt fra konsolideringen: Nei

Begrunnelse for at datterselskap er utelatt fra konsolideringen

Annen langsiktig gjeld

<u>Samlet beløp - tilknyttet selskap</u>	<u>Årets</u>	<u>Fjorårets</u>
	1273943.00	1127515.00

Kortsiktig gjeld

<u>Samlet beløp - tilknyttet selskap</u>	<u>Årets</u>	<u>Fjorårets</u>
	527.00	0.00

Note

5

Gjeld

Gjeld som forfaller til betaling mer enn fem år etter regnskapsårets slutt
385842.00

Gjeld sikret ved pant eller lignende sikkerhet i eiendeler
761222.00

Balanseført verdi av de pantsatte eiendeler
479722.00

Summen av garantiforpliktelser som ikke er regnskapsført

Garantiforpliktelser som er sikret ved pant

Mer om gjeld

Note

7

Lån og sikkerhetsstillelse til medlemmer

Opplysninger om:

Medlemmer av:

Mer om lån og sikkerhetsstillelse



Årsregnskap for
HAVNEGT 74 AS

979464428

Regnskapsår
01.01.2025 - 31.12.2025



HAVNEGT 74 AS
979 464 428

Resultatregnskap

	Note	2025	2024
Driftsinntekter			
Annen driftsinntekt		232 345	260 700
Sum driftsinntekter		232 345	260 700
Driftskostnader			
Avskrivning på varige driftsmidler og immaterielle eiendeler	2	-59 650	-59 650
Annen driftskostnad		-191 187	-140 526
Sum driftskostnader		-250 836	-200 176
Driftsresultat		-18 491	60 524
Finanskostnader			
Annen rentekostnad		-92 200	-95 929
Annen finanskostnad		-68 621	-51 724
Sum finanskostnader		-160 821	-147 653
Netto finans		-160 821	-147 653
Årsresultat		-179 312	-87 129
Overføringer			
Udekket tap		-179 312	-87 129
Sum overføringer		-179 312	-87 129



HAVNEGT 74 AS
979 464 428

Balanse

	Note	31.12.2025	31.12.2024
EIENDELER			
Anleggsmidler			
Varige driftsmidler			
Tomter, bygninger og annen fast eiendom	2, 5	479 722	539 372
Sum varige driftsmidler		479 722	539 372
Sum anleggsmidler		479 722	539 372
Omløpsmidler			
Fordringer			
Andre kortsiktige fordringer	7	5 550	18 438
Sum fordringer		5 550	18 438
Bankinnskudd, kontanter og lignende			
Bankinnskudd, kontanter og lignende		7 582	1 538
Sum bankinnskudd, kontanter og lignende		7 582	1 538
Sum omløpsmidler		13 132	19 976
SUM EIENDELER		492 854	559 348



HAVNEGT 74 AS
979 464 428

Balanse

	Note	31.12.2025	31.12.2024
EGENKAPITAL OG GJELD			
Egenkapital			
Innskutt egenkapital			
Aksjekapital	8, 9, 10	100 000	100 000
Sum innskutt egenkapital		100 000	100 000
Opptjent egenkapital			
Udekket tap	9, 10	-1 726 617	-1 547 305
Sum opptjent egenkapital		-1 726 617	-1 547 305
Sum egenkapital		-1 626 617	-1 447 305
Gjeld			
Annen langsiktig gjeld			
Gjeld til kredittinstitusjoner	5	761 222	836 298
Øvrig langsiktig gjeld	6, 10	1 273 943	1 127 515
Sum annen langsiktig gjeld		2 035 165	1 963 813
Kortsiktig gjeld			
Leverandørgjeld		59 501	38 065
Kortsiktig konserngjeld	6	527	0
Annen kortsiktig gjeld		24 278	4 774
Sum kortsiktig gjeld		84 305	42 839
Sum gjeld		2 119 471	2 006 652
SUM EGENKAPITAL OG GJELD		492 854	559 348

MOSJØEN, 30.03.2026

Geir Arnfinn Nilsskog
styrets leder



HAVNEGT 74 AS
979 464 428

Noter

Regnskapsprinsipper

Årsregnskapet er satt opp i samsvar med regnskapsloven og god regnskapsskikk for små foretak.

Salgsinntekter

Inntektsføring ved salg av varer skjer på leveringstidspunktet. Tjenester inntektsføres etter hvert som de leveres.

Klassifisering og vurdering av balanseposter

Anleggsmidler er eiendeler bestemt til varig eie eller bruk. Eiendeler som er knyttet til varekretsløpet er klassifisert som omløpsmidler. Fordringer klassifiseres som omløpsmidler hvis de forfaller til betaling innen ett år etter transaksjonsdagen. Tilsvarende klassifiseres gjeld som kortsiktig hvis gjelden forfaller til betaling innen ett år. Langsiktig gjeld er gjeld som forfaller senere enn ett år etter transaksjonsdagen. Første års avdrag på langsiktige fordringer og langsiktig gjeld klassifiseres likevel ikke som omløpsmiddel og kortsiktig gjeld.

Omløpsmidler vurderes til laveste av anskaffelseskost og virkelig verdi. Kortsiktig gjeld balanseføres til nominelt beløp på etableringstidspunktet. Anleggsmidler vurderes til anskaffelseskost. Varige anleggsmidler avskrives etter en fornuftig avskrivningsplan. Anleggsmidlene nedskrives til virkelig verdi ved verdifall som ikke forventes å være forbigående. Langsiktig gjeld med unntak av andre avsetninger balanseføres til nominelt beløp på etableringstidspunktet.

Fordringer

Kundefordringer og andre fordringer er oppført i balansen til pålydende etter fradrag for avsetning til forventet tap. Avsetning til tap gjøres på grunnlag av individuelle vurderinger av de enkelte fordringene.

Varige driftsmidler

Varige driftsmidler balanseføres og avskrives over driftsmidlenes levetid dersom de har antatt levetid over 3 år og har en kostpris som overstiger kr 30 000. Direkte vedlikehold av driftsmidler kostnadsføres løpende under driftskostnader, mens påkostninger eller forbedringer tillegges driftsmidlets kostpris og avskrives i takt med driftsmidlet.

Forøvrig er følgende regnskapsprinsipper anvendt:

Leieavtaler er ikke balanseført. Fordringer og gjeld i utenlandsk valuta er verdsatt til kursen ved regnskapsårets slutt. Kursgevinster og kursstap i utenlandsk valuta føres som finansinntekt og finanskostnad.

Selskapet har ikke endret regnskapsprinsipp fra 2024 til 2025.

Note 1 - Antall årsverk

Selskapet har ikke hatt ansatte i løpet av regnskapsåret.

Note 2 - Varige driftsmidler og immaterielle eiendeler

	Varige driftsmidler
Anskaffelseskost 01.01.	2 083 775
Tilgang i året	0
Avgang i året	0
Anskaffelseskost 31.12.	2 083 775
Samlede avskrivninger, nedskrivninger og reverseringer av nedskrivninger	-1 604 052
Balanseført verdi per 31.12.	479 723
Avskrivninger, nedskrivninger og reverseringer av nedskrivninger i regnskapsåret	59 650



HAVNEGT 74 AS
979 464 428

Note 3 - Spesifisering av skatt

Skattepliktig inntekt	2025	2024
Resultat før skatt	-179 312	-87 129
Permanente forskjeller	14 260	0
+/- Endring i midlertidige forskjeller	36 691	35 298
Skattepliktig inntekt	-128 361	-51 832

Note 4 - Midlertidige forskjeller - utsatt skatt/skattefordel

Utsatt skatt/utsatt skattefordel i balansen avsettes på grunnlag av forskjeller mellom regnskapsmessige og skattemessige verdier i henhold til norsk regnskapsstandard for skatt.

Midlertidige skatteøkende og skattereduserende forskjeller som kan utlignes er nettoført.

Midlertidige forskjeller knyttet til:	01.01.2025	31.12.2025	Endring
Anleggsmidler	-200 691	-237 382	36 691
Fremførbart underskudd	-692 463	-820 824	128 361
Netto forskjeller	-893 154	-1 058 206	165 052
Skattereduserende forskjeller som ikke kan utlignes	893 154	1 058 206	-165 052
Sum midlertidige forskjeller som inngår i grunnlag for utsatt skatt/skattefordel	0	0	0
Utsatt skatt 31.12.2025 basert på 22 %	0	0	0

Note 5 - Gjeld og garantiforpliktelser

	Beløp
Del av gjelden som forfaller til betaling mer enn fem år etter regnskapsårets slutt	385 842
Gjeld som er sikret ved pant eller lignende sikkerhet i eiendeler	761 222
Balansført verdi av pantsatte eiendeler	479 722
Summen av garantiforpliktelser som ikke er regnskapsført	0

Note 6 - Konsern, tilknyttet selskap m.v.

Annen langsiktig gjeld

	2025	2024
Samlet beløp som gjelder tilknyttet selskap	1 273 943	1 127 515

Kortsiktig gjeld

	2025	2024
Samlet beløp som gjelder tilknyttet selskap	527	0

Note 7 - Lån og sikkerhetsstillelse til ledende personer, eiere med videre

Det er ikke gitt lån eller sikkerhetsstillelse til medlemmer av styrende organer.

Note 8 - Aksjekapital

Aksjeklasse	Antall aksjer	Aksjenes pålydende	Bokført verdi
Ordinære	100	1 000	100 000



HAVNEGT 74 AS
979 464 428

Aksjonærer	Antall aksjer	Eierandel %	Aksjeklasse
GEIR ARNFINN NILSSKOG	100	100,00	Ordinære

Note 9 - Egenkapital

	Aksjekapital	Udekket tap	Sum
Egenkapital 31.12.2024	100 000	-1 547 305	-1 447 305
Årsresultat	0	-179 312	-179 312
Egenkapital 31.12.2025	100 000	-1 726 617	-1 626 617

Note 10 - Usikkerhet om fortsatt drift

Det er knyttet usikkerhet til fortsatt drift.

Styret er klar over dets handleplikt etter aksjelovens § 3 - 5 da selskapets egenkapital er tapt. Når styret anbefaler videre drift skyldes det innlån fra selskap som aksjonær eier som om nødvendig kan konverteres til egenkapital. Disse innlån regner styret som en del av egenkapital. Utover dette mener styret at det foreligger merverdi i eiendom som gjør at reell egenkapital er på plass. Selskapets aksjonær vil også tilføre likviditet for å dekke løpende driftsutgifter.



Årsoppgjør for

HAVNEG T 74 AS


979464428

01.01.2025 - 31.12.2025

Innhold	Side
Resultatregnskap	2
Eiendeler	3
Egenkapital og gjeld	4
Noter	5



HAVNEGT 74 AS
979 464 428



Resultatregnskap

	Note	2025	2024
Driftsinntekter			
Annen driftsinntekt		232 345	260 700
Sum driftsinntekter		232 345	260 700
Driftskostnader			
Avskrivning på varige driftsmidler og immaterielle eiendeler	2	-59 650	-59 650
Annen driftskostnad		-191 187	-140 526
Sum driftskostnader		-250 836	-200 176
Driftsresultat		-18 491	60 524
Finanskostnader			
Annen rentekostnad		-92 200	-95 929
Annen finanskostnad		-68 621	-51 724
Sum finanskostnader		-160 821	-147 653
Netto finans		-160 821	-147 653
Årsresultat		-179 312	-87 129
Overføringer			
Udekket tap		-179 312	-87 129
Sum overføringer		-179 312	-87 129



HAVNEGT 74 AS
979 464 428




Balanse

	Note	31.12.2025	31.12.2024
EIENDELER			
Anleggsmidler			
Varige driftsmidler			
Tomter, bygninger og annen fast eiendom	2, 5	479 722	539 372
Sum varige driftsmidler		479 722	539 372
Sum anleggsmidler		479 722	539 372
Omløpsmidler			
Fordringer			
Andre kortsiktige fordringer	7	5 550	18 438
Sum fordringer		5 550	18 438
Bankinnskudd, kontanter og lignende			
Bankinnskudd, kontanter og lignende		7 582	1 538
Sum bankinnskudd, kontanter og lignende		7 582	1 538
Sum omløpsmidler		13 132	19 976
SUM EIENDELER		492 854	559 348



HAVNEGT 74 AS
979 464 428



Balanse

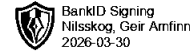
	Note	31.12.2025	31.12.2024
EGENKAPITAL OG GJELD			
Egenkapital			
Innskutt egenkapital			
Aksjekapital	8, 9, 10	100 000	100 000
Sum innskutt egenkapital		100 000	100 000
Opptjent egenkapital			
Udekket tap	9, 10	-1 726 617	-1 547 305
Sum opptjent egenkapital		-1 726 617	-1 547 305
Sum egenkapital		-1 626 617	-1 447 305
Gjeld			
Annen langsiktig gjeld			
Gjeld til kredittinstitusjoner	5	761 222	836 298
Øvrig langsiktig gjeld	6, 10	1 273 943	1 127 515
Sum annen langsiktig gjeld		2 035 165	1 963 813
Kortsiktig gjeld			
Leverandørgjeld		59 501	38 065
Kortsiktig konserngjeld	6	527	0
Annen kortsiktig gjeld		24 278	4 774
Sum kortsiktig gjeld		84 305	42 839
Sum gjeld		2 119 471	2 006 652
SUM EGENKAPITAL OG GJELD		492 854	559 348

MOSJØEN, 30.03.2026

Geir Arnfinn Nilsskog
styrets leder



HAVNEGT 74 AS
979 464 428



Noter

Regnskapsprinsipper

Årsregnskapet er satt opp i samsvar med regnskapsloven og god regnskapsskikk for små foretak.

Salgsinntekter

Inntektsføring ved salg av varer skjer på leveringstidspunktet. Tjenester inntektsføres etter hvert som de leveres.

Klassifisering og vurdering av balanseposter

Anleggsmidler er eiendeler bestemt til varig eie eller bruk. Eiendeler som er knyttet til varekretsløpet er klassifisert som omløpsmidler. Fordringer klassifiseres som omløpsmidler hvis de forfaller til betaling innen ett år etter transaksjonsdagen. Tilsvarende klassifiseres gjeld som kortsiktig hvis gjelden forfaller til betaling innen ett år. Langsiktig gjeld er gjeld som forfaller senere enn ett år etter transaksjonsdagen. Første års avdrag på langsiktige fordringer og langsiktig gjeld klassifiseres likevel ikke som omløpsmiddel og kortsiktig gjeld.

Omløpsmidler vurderes til laveste av anskaffelseskost og virkelig verdi. Kortsiktig gjeld balanseføres til nominelt beløp på etableringstidspunktet. Anleggsmidler vurderes til anskaffelseskost. Varige anleggsmidler avskrives etter en fornuftig avskrivningsplan. Anleggsmidlene nedskrives til virkelig verdi ved verdifall som ikke forventes å være forbigående. Langsiktig gjeld med unntak av andre avsetninger balanseføres til nominelt beløp på etableringstidspunktet.

Fordringer

Kundefordringer og andre fordringer er oppført i balansen til pålydende etter fradrag for avsetning til forventet tap. Avsetning til tap gjøres på grunnlag av individuelle vurderinger av de enkelte fordringene.

Varige driftsmidler

Varige driftsmidler balanseføres og avskrives over driftsmidlenes levetid dersom de har antatt levetid over 3 år og har en kostpris som overstiger kr 30 000. Direkte vedlikehold av driftsmidler kostnadsføres løpende under driftskostnader, mens påkostninger eller forbedringer tillegges driftsmidlets kostpris og avskrives i takt med driftsmidlet.

Forøvrig er følgende regnskapsprinsipper anvendt:

Leieavtaler er ikke balanseført. Fordringer og gjeld i utenlandsk valuta er verdsatt til kursen ved regnskapsårets slutt. Kursgevinster og kursstap i utenlandsk valuta føres som finansinntekt og finanskostnad.

Selskapet har ikke endret regnskapsprinsipp fra 2024 til 2025.

Note 1 - Antall årsverk

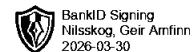
Selskapet har ikke hatt ansatte i løpet av regnskapsåret.

Note 2 - Varige driftsmidler og immaterielle eiendeler

	Varige driftsmidler
Anskaffelseskost 01.01.	2 083 775
Tilgang i året	0
Avgang i året	0
Anskaffelseskost 31.12.	2 083 775
Samlede avskrivninger, nedskrivninger og reverseringer av nedskrivninger	-1 604 052
Balanseført verdi per 31.12.	479 723
Avskrivninger, nedskrivninger og reverseringer av nedskrivninger i regnskapsåret	59 650



HAVNEGT 74 AS
979 464 428



Note 3 - Spesifisering av skatt

Skattepliktig inntekt	2025	2024
Resultat før skatt	-179 312	-87 129
Permanente forskjeller	14 260	0
+/- Endring i midlertidige forskjeller	36 691	35 298
Skattepliktig inntekt	-128 361	-51 832

Note 4 - Midlertidige forskjeller - utsatt skatt/skattefordel

Utsatt skatt/utsatt skattefordel i balansen avsettes på grunnlag av forskjeller mellom regnskapsmessige og skattemessige verdier i henhold til norsk regnskapsstandard for skatt.

Midlertidige skatteøkende og skattereduserende forskjeller som kan utlignes er nettoført.

Midlertidige forskjeller knyttet til:	01.01.2025	31.12.2025	Endring
Anleggsmidler	-200 691	-237 382	36 691
Fremførbart underskudd	-692 463	-820 824	128 361
Netto forskjeller	-893 154	-1 058 206	165 052
Skattereduserende forskjeller som ikke kan utlignes	893 154	1 058 206	-165 052
Sum midlertidige forskjeller som inngår i grunnlag for utsatt skatt/skattefordel	0	0	0
Utsatt skatt 31.12.2025 basert på 22 %	0	0	0

Note 5 - Gjeld og garantiforpliktelser

	Beløp
Del av gjelden som forfaller til betaling mer enn fem år etter regnskapsårets slutt	385 842
Gjeld som er sikret ved pant eller lignende sikkerhet i eiendeler	761 222
Balansført verdi av pantsatte eiendeler	479 722
Summen av garantiforpliktelser som ikke er regnskapsført	0

Note 6 - Konsern, tilknyttet selskap m.v.

Annen langsiktig gjeld

	2025	2024
Samlet beløp som gjelder tilknyttet selskap	1 273 943	1 127 515

Kortsiktig gjeld

	2025	2024
Samlet beløp som gjelder tilknyttet selskap	527	0

Note 7 - Lån og sikkerhetsstillelse til ledende personer, eiere med videre

Det er ikke gitt lån eller sikkerhetsstillelse til medlemmer av styrende organer.

Note 8 - Aksjekapital

Aksjeklasse	Antall aksjer	Aksjenes pålydende	Bokført verdi
Ordinære	100	1 000	100 000



HAVNEGT 74 AS
979 464 428



Aksjonærer	Antall aksjer	Eierandel %	Aksjeklasse
GEIR ARNFINN NILSSKOG	100	100,00	Ordinære

Note 9 - Egenkapital

	Aksjekapital	Udekket tap	Sum
Egenkapital 31.12.2024	100 000	-1 547 305	-1 447 305
Årsresultat	0	-179 312	-179 312
Egenkapital 31.12.2025	100 000	-1 726 617	-1 626 617

Note 10 - Usikkerhet om fortsatt drift

Det er knyttet usikkerhet til fortsatt drift.

Styret er klar over dets handleplikt etter aksjelovens § 3 - 5 da selskapets egenkapital er tapt. Når styret anbefaler videre drift skyldes det innlån fra selskap som aksjonær eier som om nødvendig kan konverteres til egenkapital. Disse innlån regner styret som en del av egenkapital. Utover dette mener styret at det foreligger merverdi i eiendom som gjør at reell egenkapital er på plass. Selskapets aksjonær vil også tilføre likviditet for å dekke løpende driftsutgifter.