



ÅRSREGNSKAPET FOR REGNSKAPSÅRET 2023 - GENERELL INFORMASJON

Enheten

Organisasjonsnummer: 912 062 279
Organisasjonsform: Aksjeselskap
Foretaksnavn: STAR WASH AS
Forretningsadresse: Kvenildmyra 1
7093 TILLER

Regnskapsår

Årsregnskapets periode: 01.01.2023 - 31.12.2023

Konsern

Morselskap i konsern: Nei

Regnskapsregler

Regler for små foretak benyttet: Ja
Benyttet ved utarbeidelsen av årsregnskapet til selskapet: Regnskapslovens alminnelige regler

Årsregnskapet fastsatt av kompetent organ

Bekreftet av representant for selskapet: AUD GRETHA RODAL EVJEN

Dato for fastsettelse av årsregnskapet: 22.02.2024

Grunnlag for avgivelse

År 2023: Årsregnskapet er elektronisk innlevert
År 2022: Tall er hentet fra elektronisk innlevert årsregnskap fra 2023

Det er ikke krav til at årsregnskapet m.v. som sendes til Regnskapsregisteret er undertegnet. Kontrollen på at dette er utført ligger hos revisor/enhetens øverste organ. Sikkerheten ivaretas ved at innsender har rolle/rettighet for innsending av årsregnskapet via Altinn, og ved at det bekreftes at årsregnskapet er fastsatt av kompetent organ.

Brønnøysundregistrene, 19.02.2025



Brønnøysundregistrene

Brønnøysundregistrene Årsregnskap regnskapsåret 2023 for 912062279

Postadresse: 8910 Brønnøysund

Telefoner: Opplysningstelefonen 75 00 75 00 Telefaks 75 00 75 05

E-post: firmapost@brreg.no Internett: www.brreg.no

Organisasjonsnummer: 974 760 673



Resultatregnskap

Beløp i: NOK	Note	2023	2022
RESULTATREGNSKAP			
Inntekter			
Salgsinntekt		4 572 339	3 746 612
Sum inntekter		4 572 339	3 746 612
Kostnader			
Varekostnad		314 381	663 452
Lønnskostnad	1	386 927	
Avskrivning av driftsmidler og immaterielle eiendeler	2	30 500	37 723
Annen driftskostnad	3	1 796 931	1 382 046
Sum kostnader		2 528 739	2 083 222
Driftsresultat		2 043 600	1 663 390
Finansinntekter og finanskostnader			
Annen renteinntekt		51 488	
Annen finansinntekt			61 508
Sum finansinntekter		51 488	61 508
Annen rentekostnad		97 898	67 970
Sum finanskostnader		97 898	67 970
Netto finans		-46 410	-6 462
Ordinært resultat før skattekostnad		1 997 191	1 656 929
Skattekostnad på resultat	4	439 378	364 572
Ordinært resultat etter skattekostnad		1 557 813	1 292 357
Årsresultat	5	1 557 813	1 292 357
Årsresultat etter minoritetsinteresser		1 557 813	1 292 357
Totalresultat		1 557 813	1 292 357
Overføringer og disponeringer			
Tilleggsutbytte		1 000 000	



Resultatregnskap

Beløp i: NOK	Note	2023	2022
Avsatt til annen egenkapital		557 813	1 292 357
Sum overføringer og disponeringer		1 557 813	1 292 357



Balanse

Beløp i: NOK	Note	2023	2022
BALANSE - EIENDELER			
Anleggsmidler			
Immaterielle eiendeler			
Utsatt skattefordel	4	27 628	30 117
Sum immaterielle eiendeler		27 628	30 117
Varige driftsmidler			
Maskiner og anlegg	2	41 667	72 167
Sum varige driftsmidler		41 667	72 167
Sum anleggsmidler		69 295	102 284
Omløpsmidler			
Varer			
Sum varer		24 275	11 149
Fordringer			
Kundefordringer		38 017	46 097
Andre kortsiktige fordringer			1 280
Sum fordringer		38 017	47 377
Bankinnskudd, kontanter og lignende			
Bankinnskudd, kontanter o.l.	6	2 987 885	2 375 394
Sum bankinnskudd, kontanter og lignende		2 987 885	2 375 394
Sum omløpsmidler		3 050 177	2 433 921
SUM EIENDELER		3 119 472	2 536 204
BALANSE - EGENKAPITAL OG GJELD			
Egenkapital			
Innskutt egenkapital			
Aksjekapital	5, 7	30 000	30 000
Sum innskutt egenkapital		30 000	30 000



Balanse

Beløp i: NOK	Note	2023	2022
Opptjent egenkapital			
Annen egenkapital	5	2 475 966	1 918 153
Udisponert resultat			
Sum opptjent egenkapital		2 475 966	1 918 153
Sum egenkapital		2 505 966	1 948 153
Sum langsiktig gjeld		0	0
Kortsiktig gjeld			
Leverandørgjeld		551	118 005
Betalbar skatt	4	436 889	361 373
Skyldig offentlige avgifter		125 730	105 838
Annen kortsiktig gjeld		50 336	2 835
Sum kortsiktig gjeld		613 506	588 051
Sum gjeld		613 506	588 051
SUM EGENKAPITAL OG GJELD		3 119 471	2 536 204



Brønnøysundregistrene

ÅRSREGNSKAP FOR REGNSKAPSÅRET 2023 - GENERELL INFORMASJON

Journalnummer: 2024 314727

Enheten

Organisasjonsnummer: 912 062 279
Organisasjonsform: Aksjeselskap
Foretaksnavn: STAR WASH AS
Forretningsadresse: Kvenildmyra 1
7093 TILLER

Regnskapsår

Årsregnskapets periode: 01.01.2023 - 31.12.2023

Konsern

Morselskap i konsern: Nei

Regnskapsregler

Regler for små foretak benyttet: Ja
Benyttet ved utarbeidelsen av
årsregnskapet til selskapet: Regnskapslovens alminnelige regler

Årsregnskapet fastsatt av kompetent organ

Bekreftet av representant for selskapet: AUD GRETHA RODAL EVJEN
Dato for fastsettelse av årsregnskapet: 22.02.2024

Revisjon

Selskapet har besluttet at årsregnskapet
ikke skal revideres: Ja
Årsregnskapet er utarbeidet av ekstern
autorisert regnskapsfører: Ja

Grunnlag for avgivelse

År 2023: Årsregnskap er elektronisk innlevert.
År 2022: Tall er hentet fra elektronisk innlevert årsregnskap fra 2023.

Det er ikke krav til at årsregnskapet m.v. som sendes til Regnskapsregisteret er undertegnet. Kontrollen på at dette er utført ligger hos revisor/enhetens øverste organ. Sikkerheten ivaretas ved at innsender har rolle/rettighet for innsending av årsregnskapet via Altinn, og ved at det bekreftes at årsregnskapet er fastsatt av kompetent organ.

Brønnøysundregistrene, 29.02.2024



Organisasjonsnr: 912 062 279
STAR WASH AS

RESULTATREGNSKAP

Beløp i: NOK	Note	2023	2022
RESULTATREGNSKAP			
Inntekter			
Salgsinntekt		4 572 339	3 746 612
Sum inntekter		4 572 339	3 746 612
Kostnader			
Varekostnad		314 381	663 452
Lønnskostnad	1	386 927	
Avskrivning av driftsmidler og immaterielle eiendeler	2	30 500	37 723
Annen driftskostnad	3	1 796 931	1 382 046
Sum kostnader		2 528 739	2 083 222
Driftsresultat		2 043 600	1 663 390
Finansinntekter og finanskostnader			
Annen renteinntekt		51 488	
Annen finansinntekt			61 508
Sum finansinntekter		51 488	61 508
Annen rentekostnad		97 898	67 970
Sum finanskostnader		97 898	67 970
Netto finans		-46 410	-6 462
Ordinært resultat før skattekostnad			
Skattekostnad på resultat	4	1 997 191	1 656 929
		439 378	364 572
Ordinært resultat etter skattekostnad		1 557 813	1 292 357
Årsresultat	5	1 557 813	1 292 357
Årsresultat etter minoritetsinteresser		1 557 813	1 292 357
Totalresultat		1 557 813	1 292 357
Overføringer og disponeringer			
Tilleggsutbytte		1 000 000	
Avsatt til annen egenkapital		557 813	1 292 357
Sum overføringer og disponeringer		1 557 813	1 292 357



Organisasjonsnr: 912 062 279
STAR WASH AS

BALANSE

Beløp i: NOK	Note	2023	2022
BALANSE - EIENDELER			
Anleggsmidler			
Immaterielle eiendeler			
Utsatt skattefordel	4	27 628	30 117
Sum immaterielle eiendeler		27 628	30 117
Varige driftsmidler			
Maskiner og anlegg	2	41 667	72 167
Sum varige driftsmidler		41 667	72 167
Sum anleggsmidler		69 295	102 284
Omløpsmidler			
Varer			
Sum varer		24 275	11 149
Fordringer			
Kundefordringer		38 017	46 097
Andre kortsiktige fordringer			1 280
Sum fordringer		38 017	47 377
Bankinnskudd, kontanter og lignende			
Bankinnskudd, kontanter o. l.	6	2 987 885	2 375 394
Sum bankinnskudd, kontanter og lignende		2 987 885	2 375 394
Sum omløpsmidler		3 050 177	2 433 921
SUM EIENDELER		3 119 472	2 536 204
BALANSE - EGENKAPITAL OG GJELD			
Egenkapital			
Innskutt egenkapital			
Aksjekapital	5, 7	30 000	30 000
Sum innskutt egenkapital		30 000	30 000
Opptjent egenkapital			
Annen egenkapital	5	2 475 966	1 918 153
Udisponert resultat			
Sum opptjent egenkapital		2 475 966	1 918 153
Sum egenkapital		2 505 966	1 948 153



Sum langsiktig gjeld	0	0
Kortsiktig gjeld		
Leverandørgjeld	551	118 005
Betalbar skatt	436 889	361 373
Skyldig offentlige avgifter	125 730	105 838
Annen kortsiktig gjeld	50 336	2 835
Sum kortsiktig gjeld	613 506	588 051
Sum gjeld	613 506	588 051
SUM EGENKAPITAL OG GJELD	3 119 471	2 536 204



Organisasjonsnr: 912 062 279
STAR WASH AS

NOTEOPPLYSNINGER - SELSKAP - alle poster oppgitt i hele tall

Note

Antall årsverk i regnskapsåret
1.00

Sum Beløp

Balanseført verdi 31.12. Varige driftsmidler Immaterielle eiend.

Konsernregnskap

Morselskapet sitt navn

Forretningskontor for morselskapet

Begrunnelse for at datterselskap er utelatt fra konsolideringen

Samlet beløp - tilknyttet selskap Årets Fjorårets

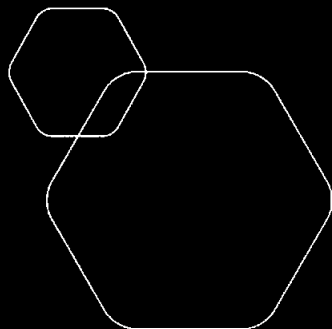
Samlet beløp - foretak i samme konsern Årets Fjorårets

Samlet beløp - foretak i samme konsern Årets Fjorårets

Samlet beløp - felles kontrollert virksomhet Årets Fjorårets


Pantstillelse Beløp

Beholdning av egne aksjer Antall Pålydende Andel av aksjek.



Årsregnskap 2023
Star Wash AS

Resultatregnskap
Balanse
Noter til regnskapet



Org.nr.: 912 062 279



RESULTATREGNSKAP

STAR WASH AS

DRIFTSINNEKTER OG DRIFTSKOSTNADER	Note	2023	2022
Salgsinntekt		4 572 339	3 746 612
Sum driftsinntekter		4 572 339	3 746 612
Varekostnad		314 381	663 452
Lønnskostnad	1	386 927	0
Avskrivning av driftsmidler og immaterielle eiendeler	2	30 500	37 723
Annen driftskostnad	3	1 796 931	1 382 046
Sum driftskostnader		2 528 739	2 083 222
Driftsresultat		2 043 600	1 663 390
FINANSINNEKTER OG FINANSKOSTNADER			
Annen renteinntekt		51 488	0
Annen finansinntekt		0	61 508
Annen rentekostnad		97 898	67 970
Resultat av finansposter		-46 410	-6 462
Resultat før skattekostnad		1 997 191	1 656 929
Skattekostnad på resultat	4	439 378	364 572
Årsresultat	5	1 557 813	1 292 357
OVERFØRINGER			
Tilleggsutbytte		1 000 000	0
Avsatt til annen egenkapital		557 813	1 292 357
Sum overføringer		1 557 813	1 292 357



BALANSE

STAR WASH AS

EIENDELER	Note	2023	2022
ANLEGGSMIDLER			
IMMATERIELLE EIENDELER			
Utsatt skattefordel	4	27 628	30 117
Sum immaterielle eiendeler		27 628	30 117
VARIGE DRIFTSMIDLER			
Maskiner og anlegg	2	41 667	72 167
Sum varige driftsmidler		41 667	72 167
FINANSIELLE ANLEGGSMIDLER			
Sum anleggsmidler		69 295	102 284
OMLØPSMIDLER			
Lager av varer og annen beholdning		24 275	11 149
FORDRINGER			
Kundefordringer		38 017	46 097
Andre kortsiktige fordringer		0	1 280
Sum fordringer		38 017	47 377
INVESTERINGER			
Bankinnskudd, kontanter o.l.	6	2 987 885	2 375 394
Sum omløpsmidler		3 050 177	2 433 921
Sum eiendeler		3 119 472	2 536 204

STAR WASH AS

SIDE 3




BALANSE

STAR WASH AS

EGENKAPITAL OG GJELD	Note	2023	2022
EGENKAPITAL			
INNSKUTT EGENKAPITAL			
Aksjekapital	5, 7	30 000	30 000
Sum innskutt egenkapital		30 000	30 000
OPPTJENT EGENKAPITAL			
Annen egenkapital	5	2 475 966	1 918 153
Sum opptjent egenkapital		2 475 966	1 918 153
Sum egenkapital		2 505 966	1 948 153
GJELD			
AVSETNING FOR FORPLIKTELSER			
ANNEN LANGSIKTIG GJELD			
KORTSIKTIG GJELD			
Leverandørgjeld		551	118 005
Betalbar skatt	4	436 889	361 373
Skyldig offentlige avgifter		125 730	105 838
Annen kortsiktig gjeld		50 336	2 835
Sum kortsiktig gjeld		613 506	588 051
Sum gjeld		613 506	588 051
Sum egenkapital og gjeld		3 119 471	2 536 204

Trondheim, 22.02.2024
Styret i Star Wash AS


AUD GRETHA ROGAL EVJEN
Styreleder


PAUL OVE EVJEN
Daglig leder/Nestleder



Regnskapsprinsipper

Årsregnskapet er satt opp i samsvar med regnskapsloven og NRS 8 - God regnskapsskikk for små foretak.

DRIFTSINNTEKTER

Inntektsføring ved salg av varer skjer på leveringstidspunktet. Tjenester inntektsføres etter hvert som de leveres.

SKATT

Skattekostnaden i resultatregnskapet omfatter både periodens betalbare skatt og endring i utsatt skatt. Utsatt skatt er beregnet med 22 % på grunnlag av de midlertidige forskjeller som eksisterer mellom regnskapsmessige og skattemessige verdier, samt ligningsmessig underskudd til fremføring ved utgangen av regnskapsåret. Skatteøkende og skattereduserende midlertidige forskjeller som reverserer eller kan reverseres i samme periode er utlignet og nettoført.

ANLEGGSMIDLER

Anleggsmidler omfatter eiendeler bestemt til varig eie og bruk. Anleggsmidler er vurdert til anskaffelseskost. Varige driftsmidler balanseføres og avskrives over driftsmidlets økonomiske levetid. Varige driftsmidler nedskrives til gjenvinnbart beløp ved verdifall som forventes ikke å være forbigående. Nedskrivningen reverseres når grunnlaget for nedskrivningen ikke lenger er til stede.

OMLØPSMIDLER OG KORTSIKTIG GJELD

Omløpsmidler og kortsiktig gjeld omfatter normalt poster som forfaller til betaling innen ett år etter balansedagen, samt poster som knytter seg til varekretsløpet. Omløpsmidler vurderes til laveste verdi av anskaffelseskost og virkelig verdi.

VARER

Varer er vurdert til det laveste av anskaffelseskost og netto salgsverdi.

FORDRINGER

Kundefordringer og andre fordringer oppføres til pålydende etter fradrag for avsetning til forventet tap. Avsetning til tap gjøres på grunnlag av en individuell vurdering av de enkelte fordringene.



Note 1 Lønnskostnader

LØNNSKOSTNADER

	2023	2022
Lønninger	328 014	0
Arbeidsgiveravgift	46 531	0
Pensjonskostnader	4 954	0
Andre ytelser	7 428	0
Sum	386 927	0

Selskapet har i 2023 sysselsatt 1 årsverk.

PENSJONSFORPLIKTELSER

Selskapet er pliktig til å ha tjenstepensjonsordning etter lov om obligatorisk tjenstepensjon. Selskapets pensjonsordninger tilfredsstiller kravene i denne lov.

Note 2 Anleggsmidler

	Maskiner og anlegg	Sum
Anskaffelseskost pr. 01.01.23	1 292 911	1 292 911
Anskaffelseskost 31.12.23	1 292 911	1 292 911
Akkumulerte avskrivninger 31.12.23	1 251 244	1 251 244
Av- og nedskrivninger pr. 31.12.23	1 251 244	1 251 244
Bokført verdi 31.12.23	41 667	41 667
Årets ordinære avskrivninger	30 500	30 500
Økonomisk levetid	0-5 år	

Note 3 Revisjon

Selskapets årsregnskap skal ikke revideres. Det er således ikke betalt godtgjørelse til revisor.



Note 4 Skatt

Årets skattekostnad	2023	2022
Resultatført skatt på ordinært resultat:		
Betalbar skatt	436 889	361 373
Endring i utsatt skattefordel	2 489	3 199
Skattekostnad ordinært resultat	439 378	364 572
Skattepliktig inntekt:		
Ordinært resultat før skatt	1 997 191	1 656 929
Permanente forskjeller	-17	219
Endring i midlertidige forskjeller	-11 313	-14 543
Skattepliktig inntekt	1 985 861	1 642 605
Betalbar skatt i balansen:		
Betalbar skatt på årets resultat	436 889	361 373
Sum betalbar skatt i balansen	436 889	361 373
Beregning av effektiv skattesats		
Resultat før skatt	1 997 191	1 656 929
Beregnet skatt av resultat før skatt	439 382	364 524
Skatteeffekt av permanente forskjeller	-4	48
Sum	439 378	364 572
Effektiv skattesats	22,0 %	22,0 %

Skatteeffekten av midlertidige forskjeller som har gitt opphav til utsatt skatt og utsatte skattefordeler, spesifisert på typer av midlertidige forskjeller

	2023	2022	Endring
Varige driftsmidler	-125 584	-136 896	-11 313
Sum	-125 584	-136 896	-11 313
Grunnlag for utsatt skattefordel	-125 584	-136 896	-11 313
Utsatt skattefordel (22 %)	-27 628	-30 117	-2 489

Note 5 Egenkapital

	Aksjekapital	Annen egenkapital	Sum egenkapital
Pr. 31.12.2022	30 000	1 918 153	1 948 153
Årets resultat		1 557 813	1 557 813
Tilleggsutbytte		-1 000 000	-1 000 000
Pr 31.12.2023	30 000	2 475 966	2 505 966



Note 6 Bundne midler

Selskapets bundne midler er i sin helhet knyttet til innestående midler på skattetrekkskonto, som utgjorde kr. 18 562 pr. 31.12.2023 og som utgjorde kr. 0 pr. 31.12.2022.

Note 7 Selskapskapital og aksjonærer

AKSJEKAPITALEN I STAR WASH AS PR. 31.12.2023 BESTÅR AV:

	Antall	Pålydende	Samlet pålydende
Ordinære aksjer	100	300,0	30 000
Sum	100		30 000

EIERSTRUKTUR

	Sum	Eierandel	Stemmeandel
ANDERS RODAL EVJEN	15	15 %	15 %
AUD GRETHA RODAL EVJEN	10	10 %	10 %
CHRISTIAN RODAL EVJEN	15	15 %	15 %
EVJEN DRIFT AS	30	30 %	30 %
JANNIKE RODAL EVJEN	15	15 %	15 %
PAUL OVE EVJEN	10	10 %	10 %
PHILIP EVJENJOHNSEN	5	5 %	5 %
Totalt antall aksjer	100	100 %	100 %

Styrets leder Aud Evjen og nestleder/daglig leder Paul Evjen eier også 50 % hver av Evjen Drift AS.